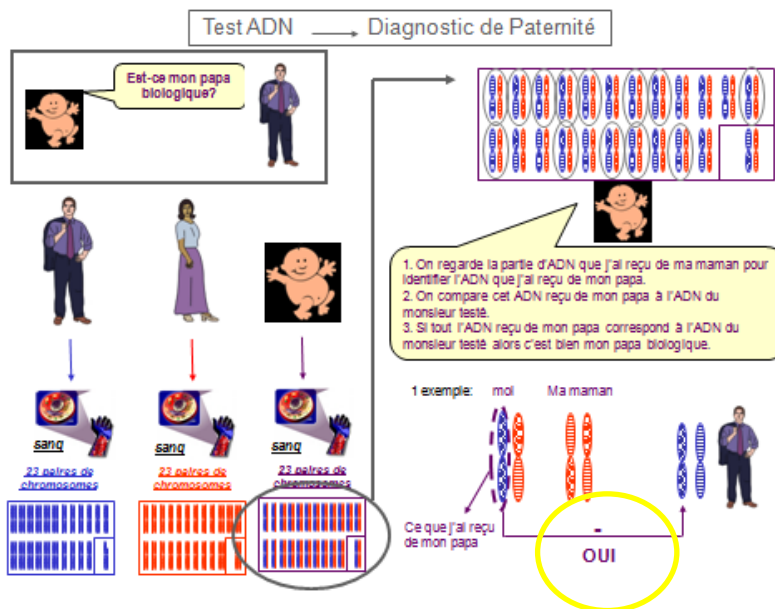
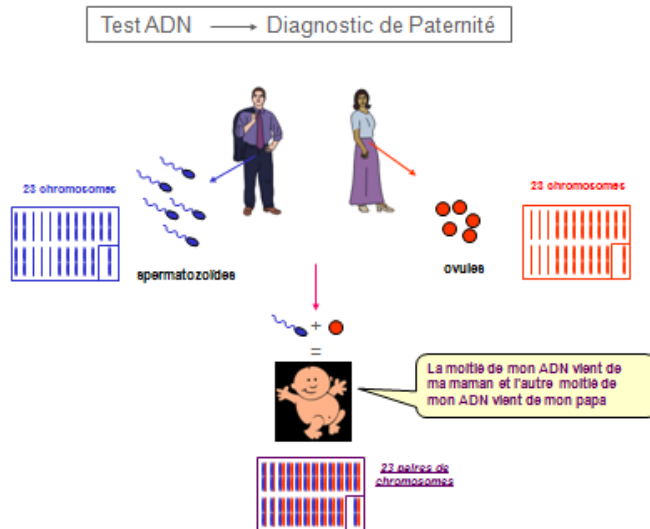
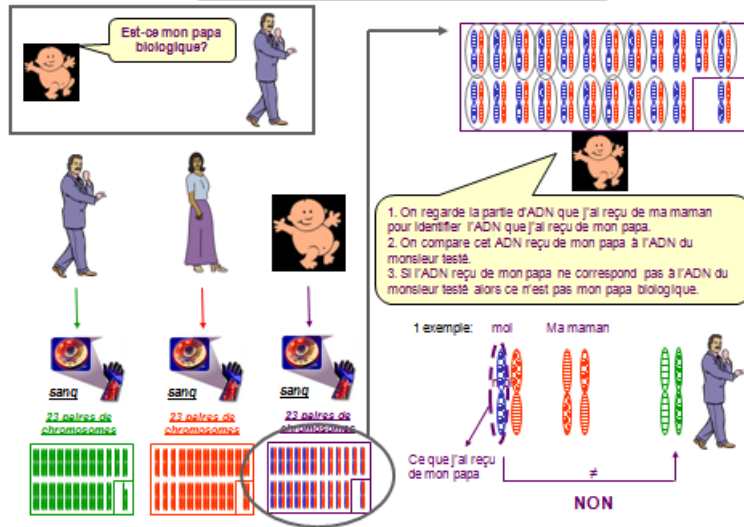


## L'ADN en images

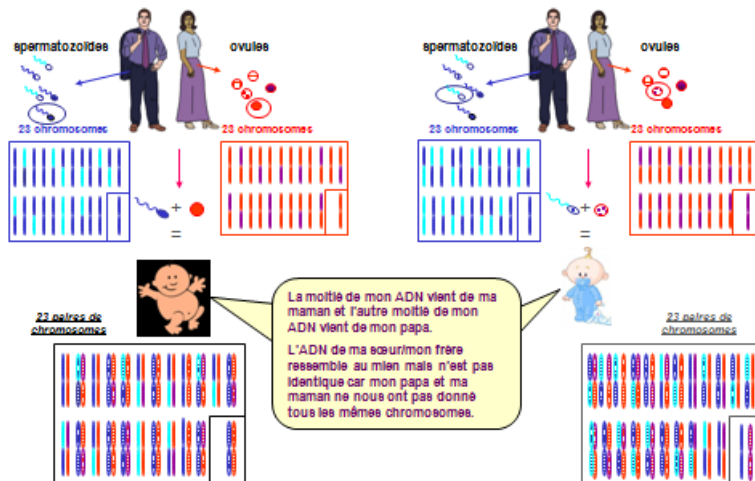
Sans entrer dans des explications trop scientifiques, voici un petit schéma qui vous aidera à comprendre le pourquoi et le comment d'un test ADN.



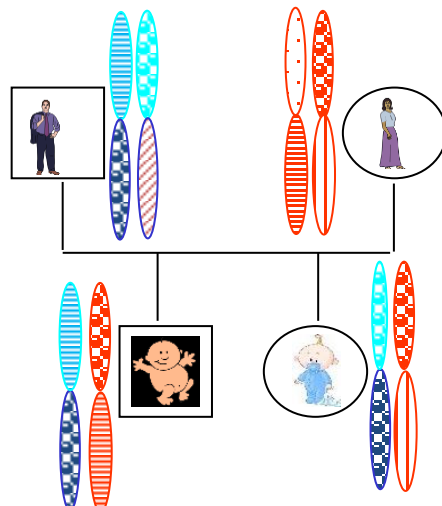
Test ADN → Diagnostic de Paternité




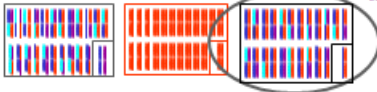
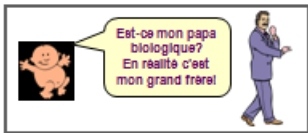
Test ADN → Diagnostic de Paternité – Autre lien




exemple pour une paire de chromosomes :



Test ADN → Diagnostic de Paternité – Autre lien



1. On regarde la partie d'ADN que j'ai reçu de ma maman pour identifier l'ADN que j'ai reçu de mon papa.  
2. On compare cet ADN reçu de mon papa à l'ADN du monsieur testé.  
3. Si tout l'ADN reçu de mon papa ne correspond pas à tout l'ADN du monsieur testé alors ce n'est pas mon papa biologique.



Ce que j'ai reçu de mon papa  
Ça se ressemble mais c'est =  
**NON, ce n'est pas mon papa biologique mais c'est quelqu'un qui est proche de moi.**