

► CARTES POUR ÉTRANGERS ET DOCUMENTS DE SÉJOUR

Statistiques annuelles, 2019

Avant-propos

Le présent rapport a pour but de rassembler, présenter et mettre en forme les données statistiques produites par l'Office des Etrangers (OE) concernant les cartes pour étrangers et documents de séjour, notamment en vertu de l'article 6 du règlement (CE) n°862/2007 relatif aux statistiques communautaires sur la migration et la protection internationale.

La première partie porte sur les personnes de nationalité étrangère disposant d'une carte ou d'un document de séjour valide au 01/01/2020. Ces statistiques permettent de connaître le nombre et les caractéristiques des étrangers en séjour légal de longue durée (3 mois ou plus) dans le Royaume à cette date.

La seconde partie porte sur les premières cartes pour étrangers et documents de séjour délivrés en 2019, à savoir les premières cartes pour étrangers et documents de séjour délivrés d'une part aux étrangers arrivés dans le Royaume et d'autre part les premières cartes pour étrangers et documents de séjour délivrés aux personnes de nationalité étrangère nées dans le Royaume. Ces statistiques permettent de connaître les caractéristiques de ces personnes, immigrantes ou nées en Belgique, au moment de l'obtention de leur première carte ou document de séjour.

La troisième partie présente la méthodologie générale utilisée pour produire ces statistiques, notamment les sources, les définitions, les difficultés rencontrées.

En annexe, vous retrouverez des tableaux additionnels détaillés reprenant toutes les nationalités.

Table des matières

	Avant-propos	2
1.	Statistiques sur les personnes de nationalité étrangère disposant d'une carte ou d'un document de séjour valide à une date de référence	4
2.	Statistiques sur les premières cartes ou documents de séjour d'une durée de validité d'au moins trois mois délivrés à des personnes de nationalité étrangère	16
3.	Méthodologie	47

1. Statistiques sur les personnes de nationalité étrangère disposant d'une carte ou d'un document de séjour valide à une date de référence

Tableau 1.1. Nombre de personnes de nationalité étrangère disposant d'une carte ou d'un document de séjour valide selon le groupe de nationalités, 01/01/2015-01/01/2020

Date de référence	Non-UE	UE	Total
01/01/2015	351.655	742.254	1.093.909
01/01/2016	366.790	771.891	1.138.681
01/01/2017	403.001	838.308	1.241.309
01/01/2018	415.998	843.093	1.259.091
01/01/2019	433.009	855.391	1.288.400
01/01/2020	452.249	876.408	1.328.657

Graphique 1.1. Nombre de personnes de nationalité étrangère disposant d'une carte ou d'un document de séjour valide selon le groupe de nationalités, 01/01/2015-01/01/2020

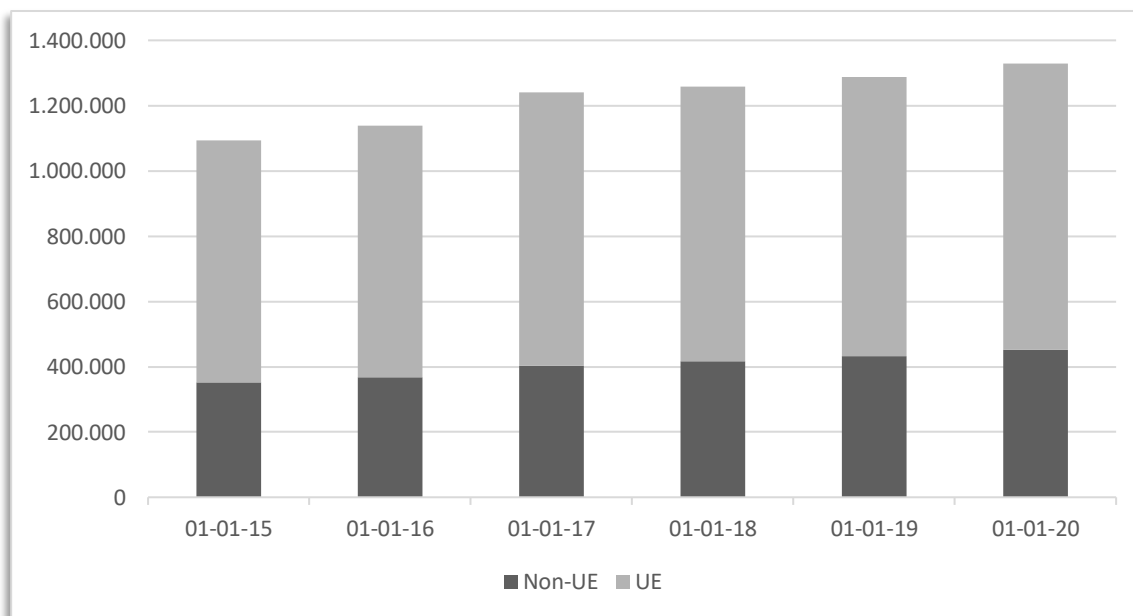


Tableau 1.2. Nombre de personnes de nationalité étrangère disposant d'une carte ou d'un document de séjour valide selon la nationalité (10 premières au 01/01/2020), 01/01/2015-01/01/2020

Nationalité	01/01/2015	01/01/2016	01/01/2017	01/01/2018	01/01/2019	01/01/2020
France	133.119	138.071	151.367	151.088	152.292	154.954
Pays-Bas	130.328	133.482	146.156	146.068	147.622	150.217
Italie	142.889	146.180	150.222	148.940	148.169	147.209
Roumanie	55.502	62.264	74.051	79.792	86.792	95.970
Maroc	74.544	75.828	77.860	76.217	75.679	76.838
Pologne	59.234	61.552	67.171	66.738	66.380	66.251
Espagne	53.286	55.488	59.737	60.324	61.169	63.383
Portugal	37.673	39.476	43.206	43.573	44.102	45.362
Bulgarie	24.226	26.622	30.315	32.037	34.200	37.573
Allemagne	34.005	34.559	36.742	36.194	36.298	36.438
Autres	349.103	365.159	404.482	418.120	435.697	454.462
Total	1.093.909	1.138.681	1.241.309	1.259.091	1.288.400	1.328.657

Graphique 1.2. Nombre de personnes de nationalité étrangère disposant d'une carte ou d'un document de séjour valide selon la nationalité (10 premières), 01/01/2020

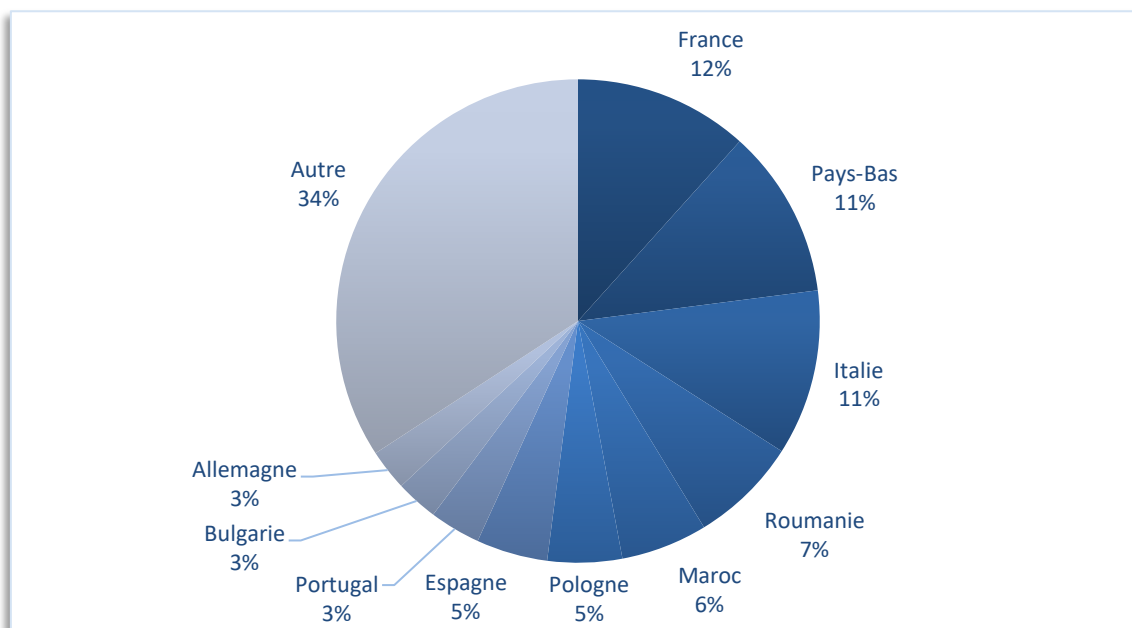


Tableau 1.3. Nombre de personnes de nationalité étrangère possédant la nationalité d'un pays de l'UE et disposant d'une carte ou d'un document de séjour valide selon la nationalité (10 premières au 01/01/2020), 01/01/2015-01/01/2020

Nationalité	01/01/2015	01/01/2016	01/01/2017	01/01/2018	01/01/2019	01/01/2020
France	133.119	138.071	151.367	151.088	152.292	154.954
Pays-Bas	130.328	133.482	146.156	146.068	147.622	150.217
Italie	142.889	146.180	150.222	148.940	148.169	147.209
Roumanie	55.502	62.264	74.051	79.792	86.792	95.970
Pologne	59.234	61.552	67.171	66.738	66.380	66.251
Espagne	53.286	55.488	59.737	60.324	61.169	63.383
Portugal	37.673	39.476	43.206	43.573	44.102	45.362
Bulgarie	24.226	26.622	30.315	32.037	34.200	37.573
Allemagne	34.005	34.559	36.742	36.194	36.298	36.438
Royaume-Uni	20.524	20.607	21.092	19.456	18.287	17.184
Autres	51.468	53.590	58.249	58.883	60.080	61.867
Total	742.254	771.891	838.308	843.093	855.391	876.408

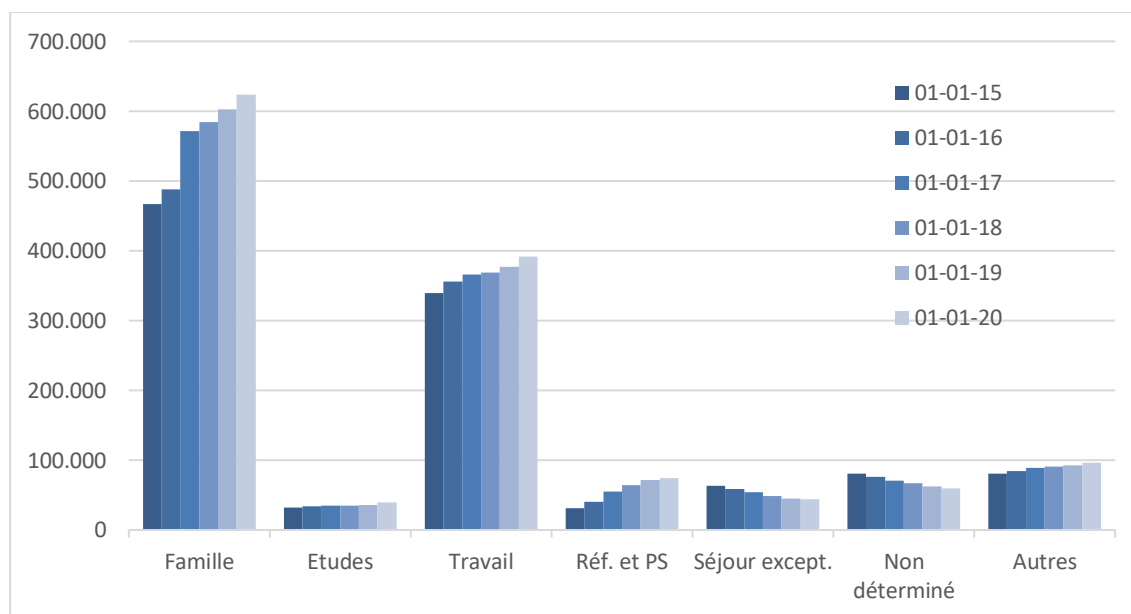
Tableau 1.4. Nombre de personnes de nationalité étrangère ne possédant pas la nationalité d'un pays de l'UE et disposant d'une carte ou d'un document de séjour valide selon la nationalité (10 premières au 01/01/2020), 01/01/2015-01/01/2020

Nationalité	01/01/2015	01/01/2016	01/01/2017	01/01/2018	01/01/2019	01/01/2020
Maroc	74.544	75.828	77.860	76.217	75.679	76.838
Turquie	33.825	34.095	34.458	34.323	34.660	35.568
Syrie	5.290	9.193	18.904	24.929	27.959	29.129
Indéterminé	8.001	7.433	12.390	15.936	19.644	22.518
Congo (RD)	18.564	18.928	20.499	20.563	20.615	20.476
Afghanistan	7.922	9.360	11.147	13.939	16.156	17.518
Inde	8.668	9.506	10.538	11.202	12.386	13.871
Iraq	6.362	7.166	10.677	12.307	13.048	13.207
Chine	10.147	10.530	11.304	11.234	11.581	12.194
Cameroun	8.926	9.473	10.508	10.845	11.281	11.947
Autres	169.406	175.278	184.716	184.503	190.000	198.983
Total	351.655	366.790	403.001	415.998	433.009	452.249

Tableau 1.5. Nombre de personnes de nationalité étrangère disposant d'une carte ou d'un document de séjour valide selon le motif de séjour, 01/01/2015-01/01/2020

Date de référence	Famille	Etudes	Travail	Réfugié	Protection subsid.	Séjour except.	Non déterminé	Autres	Total
01/01/2015	466.977	31.913	339.148	23.184	8.359	63.513	80.512	80.303	1.093.909
01/01/2016	488.031	34.202	355.914	30.856	9.476	59.135	76.533	84.534	1.138.681
01/01/2017	571.729	34.973	366.316	42.365	12.259	53.945	70.629	89.093	1.241.309
01/01/2018	584.210	35.064	368.868	49.920	14.365	48.474	67.314	90.876	1.259.091
01/01/2019	602.866	35.708	377.168	56.538	15.223	45.360	62.513	93.024	1.288.400
01/01/2020	623.536	39.031	391.631	59.348	15.192	43.920	59.934	96.065	1.328.657

Graphique 1.3. Nombre de personnes de nationalité étrangère disposant d'une carte ou d'un document de séjour valide selon le motif de séjour, 01/01/2015-01/01/2020¹



¹ Réf. et PS : Réfugié et bénéficiaire de la protection subsidiaire

Tableau 1.6. Nombre de personnes de nationalité étrangère disposant d'une carte ou d'un document de séjour valide selon le motif de séjour et le groupe de nationalités, 01/01/2015-01/01/2020

Date de référence		Famille	Etudes	Travail	Réfugié	Protection subsid.	Séjour except.	Non déterminé	Autres	Total
01/01/2015	Non-UE	193.521	12.104	28.565	23.044	8.343	61.253	20.074	4.751	351.655
	UE	273.456	19.809	310.583	140	16	2.260	60.438	75.552	742.254
	Total	466.977	31.913	339.148	23.184	8.359	63.513	80.512	80.303	1.093.909
01/01/2017	Non-UE	231.505	12.946	29.105	42.237	12.239	51.751	17.698	5.520	403.001
	UE	340.224	22.027	337.211	128	20	2.194	52.931	83.573	838.308
	Total	571.729	34.973	366.316	42.365	12.259	53.945	70.629	89.093	1.241.309
01/01/2018	Non-UE	240.804	12.708	29.023	49.785	14.347	46.362	17.142	5.827	415.998
	UE	343.406	22.356	339.845	135	18	2.112	50.172	85.049	843.093
	Total	584.210	35.064	368.868	49.920	14.365	48.474	67.314	90.876	1.259.091
01/01/2019	Non-UE	253.851	12.806	29.908	56.411	15.204	43.366	15.177	6.286	433.009
	UE	349.015	22.902	347.260	127	19	1.994	47.336	86.738	855.391
	Total	602.866	35.708	377.168	56.538	15.223	45.360	62.513	93.024	1.288.400
01/01/2020	Non-UE	267.274	15.078	31.264	59.234	15.174	42.035	15.190	7.000	452.249
	UE	356.262	23.953	360.367	114	18	1.885	44.744	89.065	876.408
	Total	623.536	39.031	391.631	59.348	15.192	43.920	59.934	96.065	1.328.657

Graphique 1.4. Nombre de personnes de nationalité étrangère disposant d'une carte ou d'un document de séjour valide selon le motif de séjour et le groupe de nationalités, 01/01/2020

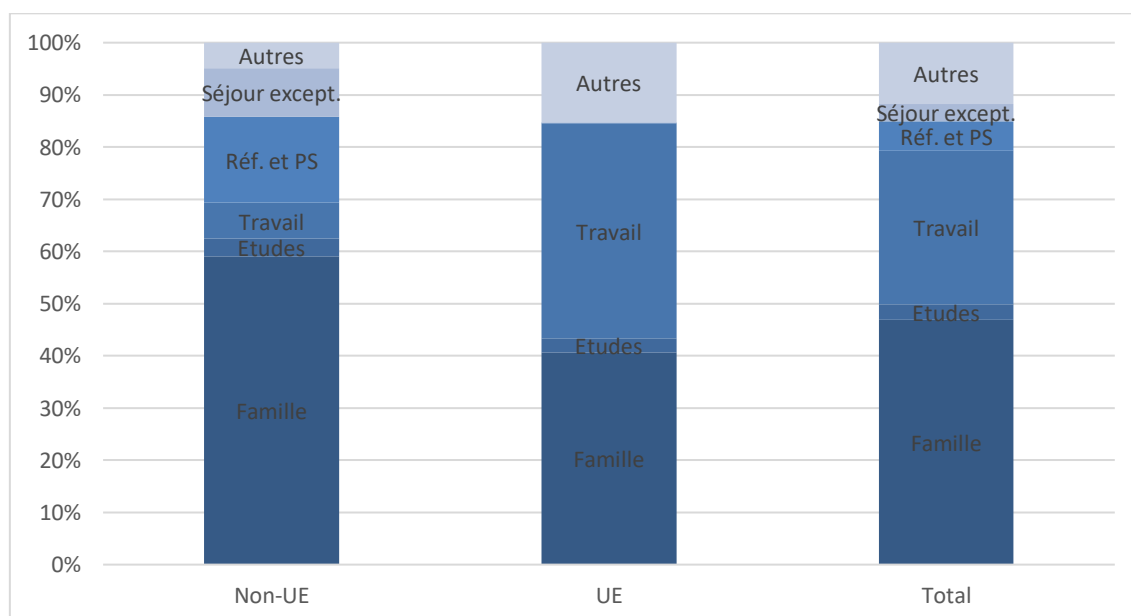


Tableau 1.7. Nombre de personnes de nationalité étrangère disposant d'une carte ou d'un document de séjour valide selon le motif de séjour et la nationalité (10 premières), 01/01/2020

Nationalité	Famille	Etudes	Travail	Réfugié	Protection subsid.	Séjour except.	Non déterminé	Autres	Total
France	51.014	10.852	61.081	1	0	36	9.628	22.342	154.954
Pays-Bas	62.585	2.343	55.643	6	7	27	3.607	25.999	150.217
Italie	66.338	2.619	48.201	2	0	34	18.821	11.194	147.209
Roumanie	41.711	862	48.554	22	1	666	888	3.266	95.970
Maroc	60.499	953	3.777	137	12	4.011	6.459	990	76.838
Pologne	27.255	613	34.966	44	2	257	1.223	1.891	66.251
Espagne	29.047	1.879	24.906	2	0	15	3.873	3.661	63.383
Portugal	19.011	576	20.507	0	0	21	2.026	3.221	45.362
Bulgarie	19.030	331	16.265	16	0	370	318	1.243	37.573
Allemagne	12.258	804	12.352	0	1	12	1.360	9.651	36.438
Autres	234.788	17.199	65.379	59.118	15.169	38.471	11.731	12.607	454.462
Total	623.536	39.031	391.631	59.348	15.192	43.920	59.934	96.065	1.328.657

Tableau 1.8. Nombre de personnes de nationalité étrangère possédant la nationalité d'un pays de l'UE disposant d'une carte ou d'un document de séjour valide selon le motif de séjour et la nationalité (10 premières), 01/01/2020

Nationalité	Famille	Etudes	Travail	Réfugié	Protection subsid.	Séjour except.	Non déterminé	Autres	Total
France	51.014	10.852	61.081	1	0	36	9.628	22.342	154.954
Pays-Bas	62.585	2.343	55.643	6	7	27	3.607	25.999	150.217
Italie	66.338	2.619	48.201	2	0	34	18.821	11.194	147.209
Roumanie	41.711	862	48.554	22	1	666	888	3.266	95.970
Pologne	27.255	613	34.966	44	2	257	1.223	1.891	66.251
Espagne	29.047	1.879	24.906	2	0	15	3.873	3.661	63.383
Portugal	19.011	576	20.507	0	0	21	2.026	3.221	45.362
Bulgarie	19.030	331	16.265	16	0	370	318	1.243	37.573
Allemagne	12.258	804	12.352	0	1	12	1.360	9.651	36.438
Royaume-Uni	5.761	446	8.439	1	0	6	598	1.933	17.184
Autres	22.252	2.628	29.453	20	7	441	2.402	4.664	61.867
Total	356.262	23.953	360.367	114	18	1.885	44.744	89.065	876.408

Tableau 1.9. Nombre de personnes de nationalité étrangère ne possédant pas la nationalité d'un pays de l'UE disposant d'une carte ou d'un document de séjour valide selon le motif de séjour et la nationalité (10 premières), 01/01/2020

Nationalité	Famille	Etudes	Travail	Réfugié	Protection subsid.	Séjour except.	Non déterminé	Autres	Total
Maroc	60.499	953	3.777	137	12	4.011	6.459	990	76.838
Turquie	24.611	453	3.098	2.223	13	1.775	2.956	439	35.568
Syrie	7.156	20	67	16.566	4.614	274	44	388	29.129
Indéterminé	17.224	17	264	3.347	221	1.070	182	193	22.518
Congo (RD)	11.251	644	658	1.590	137	5.209	574	413	20.476
Afghanistan	5.523	4	14	5.047	5.964	304	27	635	17.518
Inde	7.397	764	5.073	20	0	378	68	171	13.871
Iraq	4.700	12	25	5.677	2.250	291	43	209	13.207
Chine	6.237	1.792	1.681	1.238	4	788	214	240	12.194
Cameroun	6.842	2.900	602	518	10	859	143	73	11.947
Autres	115.834	7.519	16.005	22.871	1.949	27.076	4.480	3.249	198.983
Total	267.274	15.078	31.264	59.234	15.174	42.035	15.190	7.000	452.249

Tableau 1.10. Nombre de personnes de nationalité étrangère disposant d'une carte ou d'un document de séjour valide selon le registre d'inscription, 01/01/2015-01/01/2020

Registre	01/01/2015	01/01/2016	01/01/2017	01/01/2018	01/01/2019	01/01/2020
Registre de la population	524.490	536.713	563.211	578.586	582.023	585.997
Registre des étrangers	523.624	556.684	626.607	633.697	656.989	694.878
Institutions européennes	28.211	27.648	27.571	19.106	14.618	11.069
Etrangers AR 30-01-1991	13.159	13.255	15.355	20.409	22.283	22.768
Autres	4.425	4.381	8.565	7.293	12.487	13.945
Total	1.093.909	1.138.681	1.241.309	1.259.091	1.288.400	1.328.657

Tableau 1.11. Nombre de personnes de nationalité étrangère disposant d'une carte ou d'un document de séjour valide selon le groupe de nationalité et le registre d'inscription, 01/01/2015-01/01/2020

Registre	01/01/2015			01/01/2018		
	Non-UE	UE	Total	Non-UE	UE	Total
Registre de la population	97.370	461.094	524.490	117.492	461.094	578.586
Registre des étrangers	247.715	344.412	523.624	289.285	344.412	633.697
Institutions européennes	321	18.809	28.211	297	18.809	19.106
Etrangers AR 30-01-1991	4.994	14.445	13.159	5.964	14.445	20.409
Autres	1.255	4.333	4.425	2.960	4.333	7.293
Total	351.655	843.093	1.093.909	415.998	843.093	1.259.091

Registre	01/01/2019			01/01/2020		
	Non-UE	UE	Total	Non-UE	UE	Total
Registre de la population	119.969	462.054	582.023	123.242	462.755	585.997
Registre des étrangers	301.153	355.836	656.989	316.302	378.576	694.878
Institutions européennes	275	14.343	14.618	232	10.837	11.069
Etrangers AR 30-01-1991	6.142	16.141	22.283	6.167	16.601	22.768
Autres	5.470	7.017	12.487	6.306	7.639	13.945
Total	433.009	855.391	1.288.400	452.249	876.408	1.328.657

Graphique 1.5. Nombre de personnes de nationalité étrangère disposant d'une carte ou d'un document de séjour valide selon le groupe de nationalité et le registre d'inscription, 01/01/2020

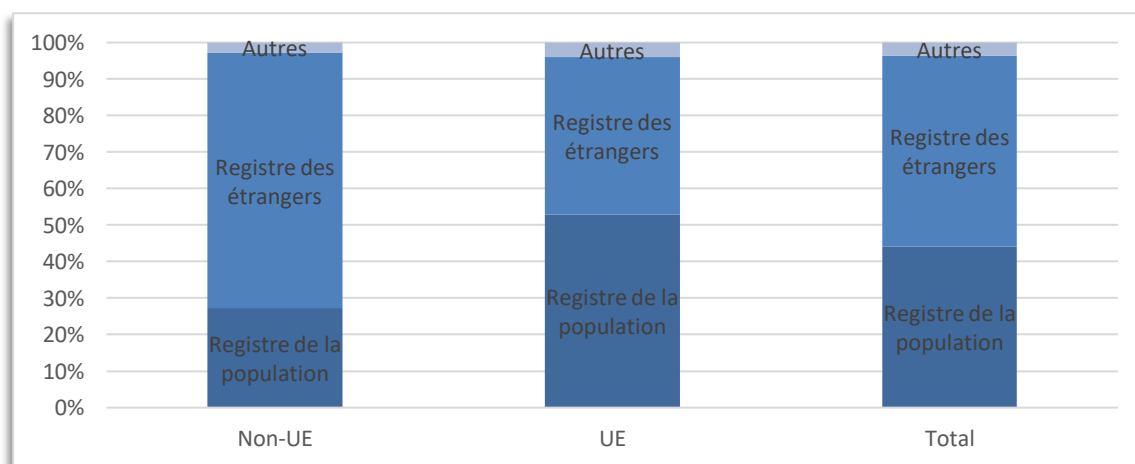


Tableau 1.12. Nombre de personnes de nationalité étrangère disposant d'une carte ou d'un document de séjour valide selon le type de document, 01/01/2015-01/01/2020

Type de document	01/01/2015	01/01/2016	01/01/2017	01/01/2018	01/01/2019	01/01/2020
Carte A	45.274	48.125	53.980	65.363	76.671	88.231
Carte B	89.096	91.414	91.691	83.259	77.254	71.283
Carte C	46.671	47.732	48.613	47.698	46.384	45.521
Carte D	162	312	608	1.049	1.387	1.895
Carte E	238.326	261.294	277.439	284.812	298.069	317.508
Carte E+	399.353	408.243	413.055	413.243	415.649	418.955
Carte F	75.087	79.235	80.912	81.977	84.684	87.857
Carte F+	41.888	44.962	48.101	50.014	53.366	58.002
Carte H	0	0	53	74	121	184
AI	8.237	7.737	8.381	8.533	8.042	8.690
Doc. d'enfant	102.773	103.576	173.774	180.888	188.766	196.060
Carte spéciale	45.781	45.202	43.977	41.286	36.577	32.712
Autres	1.261	849	725	895	1.430	1.759
Total	1.093.909	1.138.681	1.241.309	1.259.091	1.288.400	1.328.657

Tableau 1.13. Nombre de personnes de nationalité étrangère disposant d'une carte ou d'un document de séjour valide selon le type de document et le groupe de nationalité, 01/01/2015-01/01/2020

Type de document	01/01/2015			01/01/2018		
	Non-UE	UE	Total	Non-UE	UE	Total
Carte A	45.143	131	45.274	65.257	106	65.363
Carte B	86.837	2.259	89.096	81.455	1.804	83.259
Carte C	46.149	522	46.671	47.227	471	47.698
Carte D	128	34	162	1.043	6	1.049
Carte E	455	237.871	238.326	827	283.985	284.812
Carte E+	442	398.911	399.353	561	412.682	413.243
Carte F	74.506	581	75.087	81.533	444	81.977
Carte F+	40.820	1.068	41.888	49.256	758	50.014
Carte H	0	0	0	74	0	74
AI	8.185	52	8.237	8.486	47	8.533
Doc. d'enfant	41.100	61.673	102.773	72.998	107.890	180.888
Carte spéciale	6.722	39.059	45.781	6.435	34.851	41.286
Autres	1.168	93	1.261	846	49	895
Total	351.655	742.254	1.093.909	415.998	843.093	1.259.091

Type de document	01/01/2019			01/01/2020		
	Non-UE	UE	Total	Non-UE	UE	Total
Carte A	76.567	104	76.671	88.149	82	88.231
Carte B	75.604	1.650	77.254	69.774	1.509	71.283
Carte C	45.925	459	46.384	45.104	417	45.521
Carte D	1.381	6	1.387	1.891	4	1.895
Carte E	1.002	297.067	298.069	1.202	316.306	317.508
Carte E+	599	415.050	415.649	654	418.301	418.955
Carte F	84.297	387	84.684	87.507	350	87.857
Carte F+	52.639	727	53.366	57.327	675	58.002
Carte H	121	0	121	184	0	184
AI	7.990	52	8.042	8.651	39	8.690
Doc. d'enfant	79.134	109.632	188.766	83.820	112.240	196.060
Carte spéciale	6.369	30.208	36.577	6.267	26.445	32.712
Autres	1.381	49	1.430	1.719	40	1.759
Total	433.009	855.391	1.288.400	452.249	876.408	1.328.657

Graphique 1.6. Nombre de personnes de nationalité étrangère disposant d'une carte ou d'un document de séjour valide selon le type de document et le groupe de nationalité, 01/01/2020

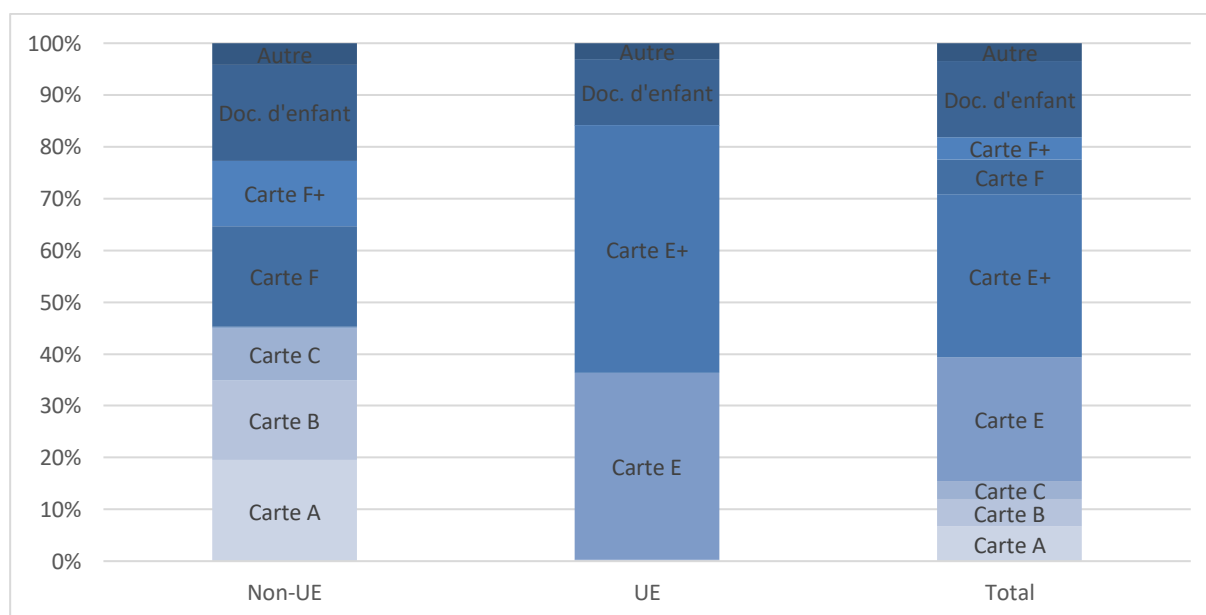


Tableau 1.14. Nombre de personnes de nationalité étrangère disposant d'une carte ou d'un document de séjour valide selon le sexe, 01/01/2015-01/01/2020

Date de référence	Homme	Femme	Total
01/01/2015	553.436	540.473	1.093.909
01/01/2016	575.621	563.060	1.138.681
01/01/2017	628.953	612.356	1.241.309
01/01/2018	638.066	621.025	1.259.091
01/01/2019	652.161	636.239	1.288.400
01/01/2020	672.137	656.520	1.328.657

Tableau 1.15. Nombre de personnes de nationalité étrangère disposant d'une carte ou d'un document de séjour valide selon le sexe et le groupe de nationalités, 01/01/2015-01/01/2020

Date de référence		Homme	Femme	Total
01/01/2015	Non-UE	177.345	174.310	351.655
	UE	363.128	379.126	742.254
	Total	540.473	553.436	1.093.909
01/01/2016	Non-UE	185.253	181.537	366.790
	UE	377.807	394.084	771.891
	Total	563.060	575.621	1.138.681
01/01/2017	Non-UE	202.348	200.653	403.001
	UE	410.008	428.300	838.308
	Total	612.356	628.953	1.241.309
01/01/2018	Non-UE	209.143	206.855	415.998
	UE	411.882	431.211	843.093
	Total	621.025	638.066	1.259.091
01/01/2019	Non-UE	218.447	214.562	433.009
	UE	417.792	437.599	855.391
	Total	636.239	652.161	1.288.400
01/01/2020	Non-UE	229.280	222.969	452.249
	UE	427.240	449.168	876.408
	Total	656.520	672.137	1.328.657

Tableau 1.16. Nombre de personnes de nationalité étrangère disposant d'une carte ou d'un document de séjour valide selon le pays de naissance, 01/01/2015-01/01/2020

Date de référence	Belgique	Etranger	Total
01/01/2015	166.671	927.238	1.093.909
01/01/2016	169.151	969.530	1.138.681
01/01/2017	213.221	1.028.088	1.241.309
01/01/2018	218.175	1.040.916	1.259.091
01/01/2019	223.796	1.064.604	1.288.400
01/01/2020	228.503	1.100.154	1.328.657

Tableau 1.17. Nombre de personnes de nationalité étrangère disposant d'une carte ou d'un document de séjour valide selon le pays de naissance et le groupe de nationalités, 01/01/2015-01/01/2020

Date de référence		Belgique	Etranger	Total
01/01/2015	Non-UE	37.763	313.892	351.655
	UE	128.908	613.346	742.254
	Total	166.671	927.238	1.093.909
01/01/2016	Non-UE	38.525	328.265	366.790
	UE	130.626	641.265	771.891
	Total	169.151	969.530	1.138.681
01/01/2017	Non-UE	53.735	349.266	403.001
	UE	159.486	678.822	838.308
	Total	213.221	1.028.088	1.241.309
01/01/2018	Non-UE	57.503	358.495	415.998
	UE	160.672	682.421	843.093
	Total	218.175	1.040.916	1.259.091
01/01/2019	Non-UE	61.758	371.251	433.009
	UE	162.038	693.353	855.391
	Total	223.796	1.064.604	1.288.400
01/01/2020	Non-UE	65.188	387.061	452.249
	UE	163.315	713.093	876.408
	Total	228.503	1.100.154	1.328.657

2. Statistiques sur les premières cartes ou documents de séjour d'une durée de validité d'au moins trois mois délivrés à des personnes de nationalité étrangère

2.1. Statistiques sur les premières cartes ou documents de séjour d'une durée de validité d'au moins trois mois délivrés à des personnes de nationalité étrangère (total)

Tableau 2.1.1. Nombre de premières cartes ou documents de séjour délivrés à des personnes de nationalité étrangère selon le groupe de nationalités, 2010-2019

Année	Non-UE	UE	Total
2010	58.861	60.664	119.525
2011	56.741	63.939	120.680
2012	48.484	65.943	114.427
2013	43.861	63.335	107.196
2014	45.513	72.788	118.301
2015	52.565	71.997	124.562
2016	58.201	66.257	124.458
2017	59.827	66.521	126.348
2018	59.624	65.422	125.046
2019	60.312	73.753	134.065

Graphique 2.1.1. Nombre de premières cartes ou documents de séjour délivrés à des personnes de nationalité étrangère et pourcentage de citoyens de l'UE, 2010-2019

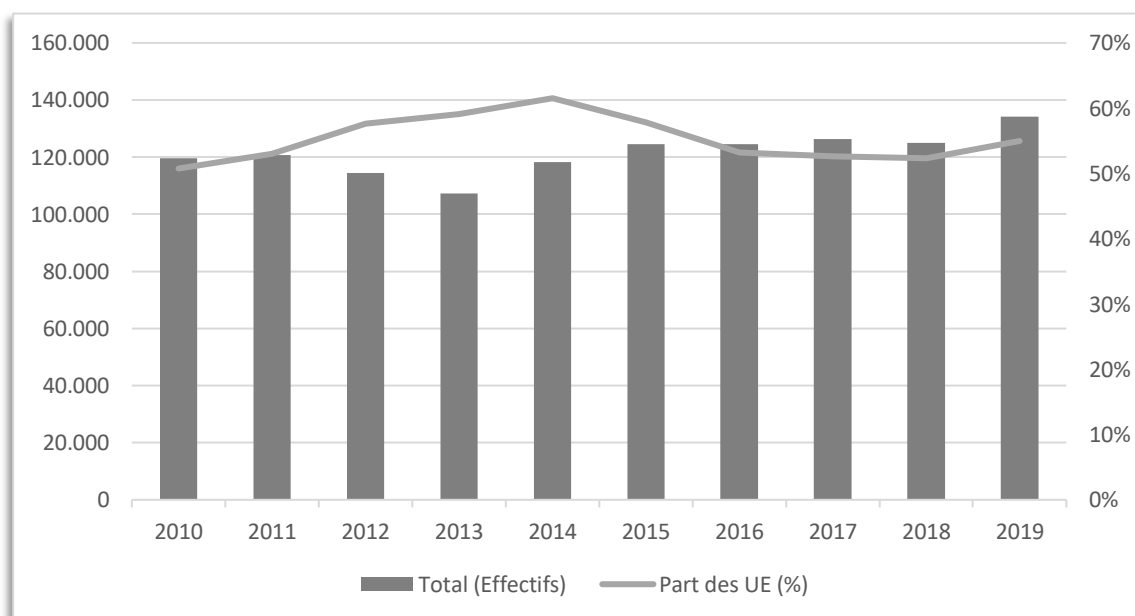


Tableau 2.1.2. Nombre de premières cartes ou documents de séjour délivrés à des personnes de nationalité étrangère selon la nationalité (10 premières de 2019), 2010-2019

Nationalité	2010	2011	2012	2013	2014	2015	2016
Roumanie	7.289	9.624	10.454	9.607	12.131	12.609	12.564
France	11.206	11.795	11.302	11.188	13.314	13.212	12.288
Pays-Bas	9.112	9.070	8.769	8.572	9.664	9.893	8.961
Maroc	10.358	9.716	7.353	5.645	5.569	5.733	5.518
Italie	3.643	4.002	4.298	4.602	5.747	5.749	5.237
Espagne	3.999	4.537	5.204	5.142	6.081	5.240	4.448
Indéterminé	2.069	2.123	2.312	2.086	2.380	2.722	3.014
Pologne	8.450	7.976	8.036	7.118	7.277	6.820	5.629
Bulgarie	3.961	3.918	4.012	3.585	4.031	4.247	3.716
Inde	2.172	2.195	2.180	2.325	2.570	2.805	2.900
Autres	57.266	55.724	50.507	47.326	49.537	55.532	60.183
Total	119.525	120.680	114.427	107.196	118.301	124.562	124.458

Nationalité	2017	2018	2019
Roumanie	13.687	13.606	16.030
France	11.504	10.941	11.854
Pays-Bas	8.868	8.647	8.898
Maroc	5.213	5.594	6.747
Italie	5.218	5.572	5.997
Espagne	4.661	4.425	5.563
Indéterminé	5.099	5.786	5.452
Pologne	5.257	4.810	5.251
Bulgarie	3.825	4.007	4.970
Inde	3.437	3.736	3.814
Autres	59.579	57.922	59.489
Total	126.348	125.046	134.065

Graphique 2.1.2. Nombre de premières cartes ou documents de séjour délivrés à des personnes de nationalité étrangère selon la nationalité (10 premières), 2019

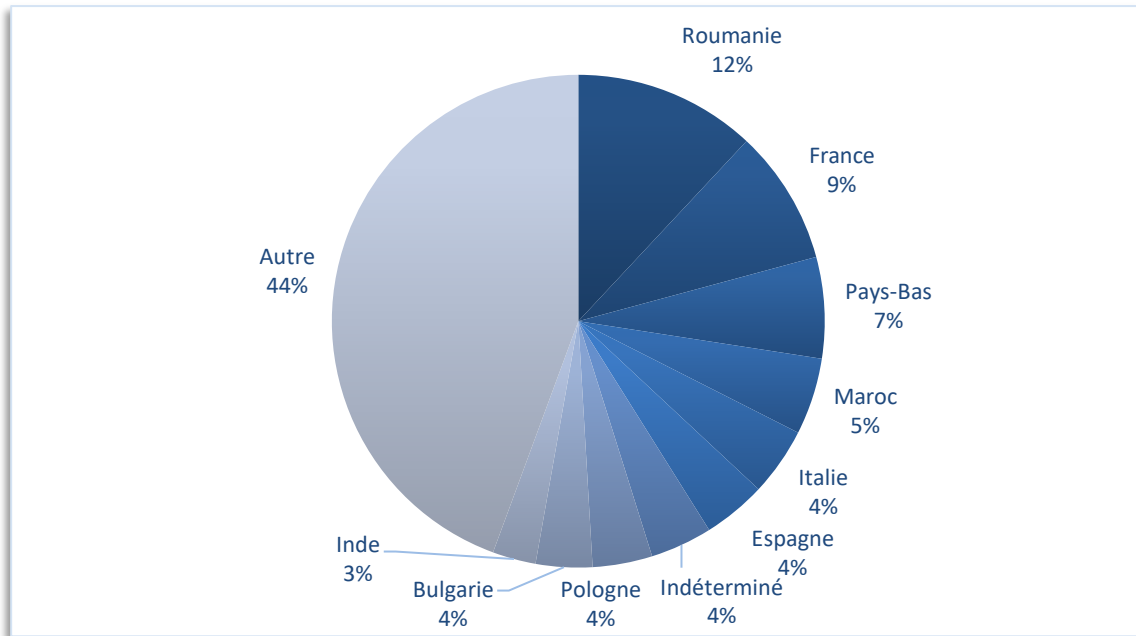


Tableau 2.1.3. Nombre de premières cartes ou documents de séjour délivrés à des personnes de nationalité étrangère possédant la nationalité d'un pays de l'UE selon la nationalité (10 premières de 2019), 2010-2019

Nationalité	2010	2011	2012	2013	2014	2015	2016
Roumanie	7.289	9.624	10.454	9.607	12.131	12.609	12.564
France	11.206	11.795	11.302	11.188	13.314	13.212	12.288
Pays-Bas	9.112	9.070	8.769	8.572	9.664	9.893	8.961
Italie	3.643	4.002	4.298	4.602	5.747	5.749	5.237
Espagne	3.999	4.537	5.204	5.142	6.081	5.240	4.448
Pologne	8.450	7.976	8.036	7.118	7.277	6.820	5.629
Bulgarie	3.961	3.918	4.012	3.585	4.031	4.247	3.716
Portugal	2.677	2.685	3.576	3.825	3.540	3.434	3.220
Allemagne	2.965	2.827	2.646	2.440	2.725	2.684	2.600
Royaume-Uni	1.741	1.776	1.692	1.565	1.840	1.804	1.646
Autres	5.621	5.729	5.954	5.691	6.438	6.305	5.948
Total	60.664	63.939	65.943	63.335	72.788	71.997	66.257

Nationalité	2017	2018	2019
Roumanie	13.687	13.606	16.030
France	11.504	10.941	11.854
Pays-Bas	8.868	8.647	8.898
Italie	5.218	5.572	5.997
Espagne	4.661	4.425	5.563
Pologne	5.257	4.810	5.251
Bulgarie	3.825	4.007	4.970
Portugal	3.176	2.971	3.485
Allemagne	2.480	2.533	2.692
Royaume-Uni	1.671	1.694	2.097
Autres	6.174	6.216	6.916
Total	66.521	65.422	73.753

Tableau 2.1.4. Nombre de premières cartes ou documents de séjour délivrés à des personnes de nationalité étrangère ne possédant pas la nationalité d'un pays de l'UE selon la nationalité (10 premières de 2019), 2010-2019

Nationalité	2010	2011	2012	2013	2014	2015	2016
Maroc	10.358	9.716	7.353	5.645	5.569	5.733	5.518
Indéterminé	2.069	2.123	2.312	2.086	2.380	2.722	3.014
Inde	2.172	2.195	2.180	2.325	2.570	2.805	2.900
Turquie	3.757	3.431	2.445	2.093	1.970	2.008	1.723
Afghanistan	785	1.148	1.725	1.763	1.504	1.921	2.156
Syrie	467	379	520	1.543	1.733	4.400	8.902
États-Unis	2.200	2.656	2.438	2.262	2.375	2.417	2.265
Chine	1.749	1.784	1.740	1.651	1.741	1.757	1.749
Cameroun	1.525	1.508	1.562	1.272	1.456	1.574	1.641
Brésil	1.553	1.339	1.413	1.107	1.107	1.167	1.114
Autres	32.226	30.462	24.796	22.114	23.108	26.061	27.219
Total	58.861	56.741	48.484	43.861	45.513	52.565	58.201

Nationalité	2017	2018	2019
Maroc	5.213	5.594	6.747
Indéterminé	5.099	5.786	5.452
Inde	3.437	3.736	3.814
Turquie	2.102	2.327	2.815
Afghanistan	3.295	3.386	2.813
Syrie	6.589	4.055	2.437
États-Unis	2.441	2.298	2.274
Chine	1.846	1.715	2.100
Cameroun	1.627	1.707	1.779
Brésil	1.228	1.467	1.729
Autres	26.950	27.553	28.352
Total	59.827	59.624	60.312

Tableau 2.1.5. Nombre de premières cartes ou documents de séjour délivrés à des personnes de nationalité étrangère selon le motif de séjour, 2010-2019

Année	Famille	Etudes	Travail	Réfugié	Protection subsid.	Séjour except.	Non déterminé	Autres	Total
2010	52.732	10.946	30.497	2.248	821	11.308	5.943	5.030	119.525
2011	53.959	10.723	31.889	3.228	1.049	7.052	7.416	5.364	120.680
2012	48.898	10.843	33.418	3.394	1.551	3.878	7.136	5.309	114.427
2013	45.979	10.999	30.728	3.113	2.203	1.617	6.659	5.898	107.196
2014	52.486	11.742	33.784	4.504	1.498	822	7.308	6.157	118.301
2015	55.179	11.702	33.362	8.012	1.501	716	7.456	6.634	124.562
2016	50.928	11.056	32.455	11.286	3.031	675	7.925	7.102	124.458
2017	52.066	11.715	34.144	9.041	2.491	799	8.433	7.659	126.348
2018	53.109	11.736	35.486	8.194	1.782	971	6.217	7.551	125.046
2019	58.457	13.972	40.297	5.454	947	1.232	5.040	8.666	134.065

Graphique 2.1.3. Nombre de premières cartes ou documents de séjour délivrés à des personnes de nationalité étrangère selon le motif de séjour, 2010-2019

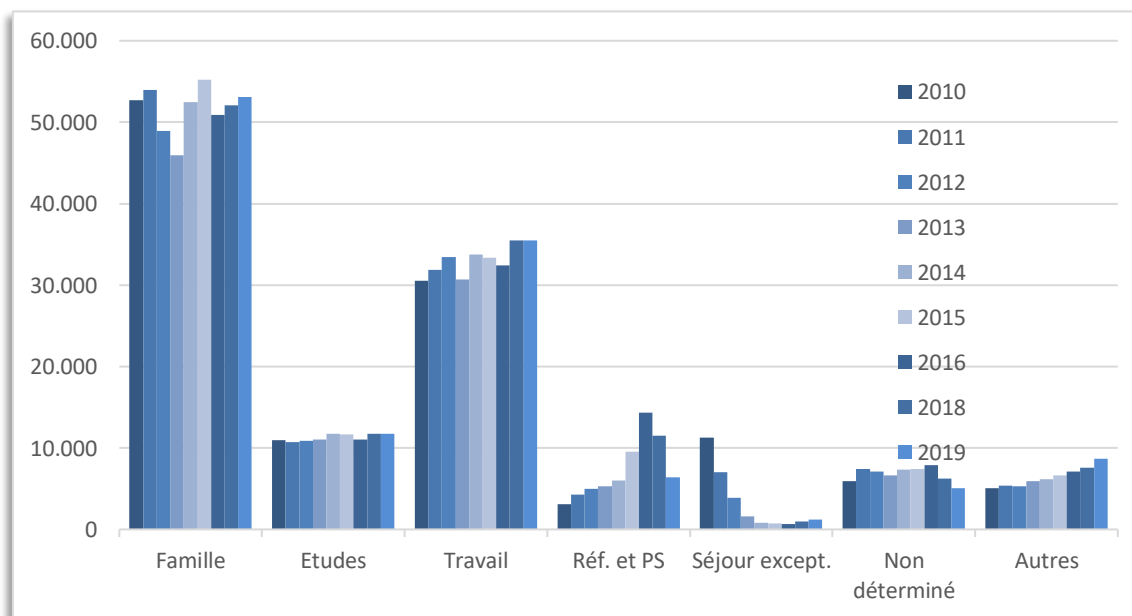


Tableau 2.1.6. Nombre de premières cartes ou documents de séjour délivrés à des personnes de nationalité étrangère selon le motif de séjour et le groupe de nationalités, 2010-2019

Année		Famille	Etudes	Travail	Réfugié	Protection subsid.	Séjour except.	Non déterminé	Autres	Total
2010	Non-UE	30.546	5.899	4.347	2.245	820	10.994	3.188	822	58.861
	UE	22.186	5.047	26.150	3	1	314	2.755	4.208	60.664
	Total	52.732	10.946	30.497	2.248	821	11.308	5.943	5.030	119.525
2011	Non-UE	30.438	5.834	4.705	3.227	1.049	6.869	3.777	842	56.741
	UE	23.521	4.889	27.184	1	0	183	3.639	4.522	63.939
	Total	53.959	10.723	31.889	3.228	1.049	7.052	7.416	5.364	120.680
2012	Non-UE	25.060	5.813	4.647	3.392	1.551	3.813	3.427	781	48.484
	UE	23.838	5.030	28.771	2	0	65	3.709	4.528	65.943
	Total	48.898	10.843	33.418	3.394	1.551	3.878	7.136	5.309	114.427
2013	Non-UE	22.266	5.902	4.347	3.113	2.203	1.601	3.478	951	43.861
	UE	23.713	5.097	26.381	0	0	16	3.181	4.947	63.335
	Total	45.979	10.999	30.728	3.113	2.203	1.617	6.659	5.898	107.196
2014	Non-UE	23.114	6.286	4.768	4.499	1.497	800	3.624	925	45.513
	UE	29.372	5.456	29.016	5	1	22	3.684	5.232	72.788
	Total	52.486	11.742	33.784	4.504	1.498	822	7.308	6.157	118.301
2015	Non-UE	26.206	6.345	4.948	8.011	1.500	699	3.789	1.067	52.565
	UE	28.973	5.357	28.414	1	1	17	3.667	5.567	71.997
	Total	55.179	11.702	33.362	8.012	1.501	716	7.456	6.634	124.562
2016	Non-UE	26.325	6.288	5.179	11.284	3.030	665	4.299	1.131	58.201
	UE	24.603	4.768	27.276	2	1	10	3.626	5.971	66.257
	Total	50.928	11.056	32.455	11.286	3.031	675	7.925	7.102	124.458
2017	Non-UE	28.653	6.896	5.948	9.041	2.491	784	4.626	1.388	59.827
	UE	23.413	4.819	28.196	0	0	15	3.807	6.271	66.521
	Total	52.066	11.715	34.144	9.041	2.491	799	8.433	7.659	126.348
2018	Non-UE	29.551	6.908	6.073	8.194	1.782	964	4.622	1.530	59.624
	UE	23.558	4.828	29.413	0	0	7	1.595	6.021	65.422
	Total	53.109	11.736	35.486	8.194	1.782	971	6.217	7.551	125.046
2019	Non-UE	32.261	8.661	6.114	5.454	947	1.225	3.989	1.661	60.312
	UE	26.196	5.311	34.183	0	0	7	1.051	7.005	73.753
	Total	58.457	13.972	40.297	5.454	947	1.232	5.040	8.666	134.065

Graphique 2.1.4. Nombre de premières cartes ou documents de séjour délivrés à des personnes de nationalité étrangère selon le motif de séjour et le groupe de nationalités, 2019

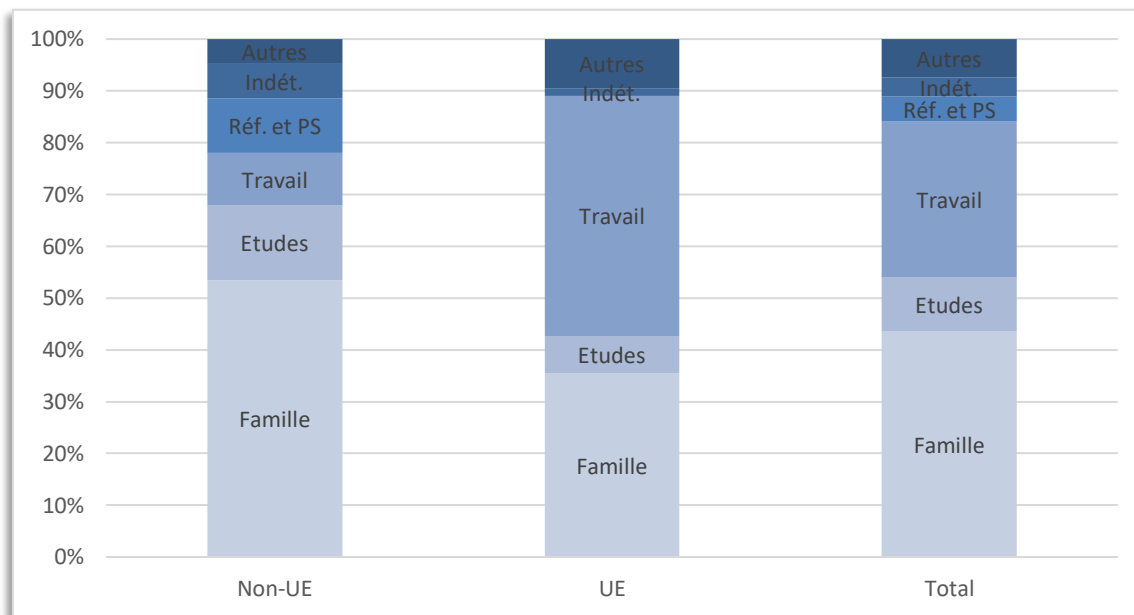


Tableau 2.1.7. Nombre de premières cartes ou documents de séjour délivrés à des personnes de nationalité étrangère selon le motif de séjour et la nationalité (10 premières), 2019

Nationalité	Famille	Etudes	Travail	Réfugié	Protection subsid.	Séjour except.	Non déterminé	Autres	Total
Roumanie	6.001	132	9.150	0	0	1	176	570	16.030
France	3.137	1.830	4.838	0	0	1	248	1.800	11.854
Pays-Bas	3.988	350	2.456	0	0	1	51	2.052	8.898
Maroc	4.578	443	221	22	0	132	1.278	73	6.747
Italie	1.908	802	2.827	0	0	0	93	367	5.997
Espagne	2.422	656	2.091	0	0	0	105	289	5.563
Indéterminé	4.819	10	34	449	4	27	35	74	5.452
Pologne	1.835	130	2.960	0	0	0	71	255	5.251
Bulgarie	2.278	43	2.395	0	0	0	76	178	4.970
Inde	1.741	502	1.499	0	0	5	43	24	3.814
Autres	25.750	9.074	11.826	4.983	943	1.065	2.864	2.984	59.489
Total	58.457	13.972	40.297	5.454	947	1.232	5.040	8.666	134.065

Tableau 2.1.8. Nombre de premières cartes ou documents de séjour délivrés à des personnes de nationalité étrangère possédant la nationalité d'un pays de l'UE selon le motif de séjour et la nationalité (10 premières), 2019

Nationalité	Famille	Etudes	Travail	Séjour except.	Non déterminé	Autres	Total
Roumanie	6.001	132	9.150	1	176	570	16.030
France	3.137	1.830	4.838	1	248	1.800	11.854
Pays-Bas	3.988	350	2.456	1	51	2.052	8.898
Italie	1.908	802	2.827	0	93	367	5.997
Espagne	2.422	656	2.091	0	105	289	5.563
Pologne	1.835	130	2.960	0	71	255	5.251
Bulgarie	2.278	43	2.395	0	76	178	4.970
Portugal	1.176	164	1.793	0	39	313	3.485
Allemagne	867	188	1.096	1	41	499	2.692
Royaume-Uni	539	147	1.177	1	32	201	2.097
Autres	2.045	869	3.400	2	119	481	6.916
Total	26.196	5.311	34.183	7	1.051	7.005	73.753

Tableau 2.1.9. Nombre de premières cartes ou documents de séjour délivrés à des personnes de nationalité étrangère ne possédant pas la nationalité d'un pays de l'UE selon le motif de séjour et la nationalité (10 premières), 2019

Nationalité	Famille	Etudes	Travail	Réfugié	Protection subsid.	Séjour except.	Non déterminé	Autres	Total
Maroc	4.578	443	221	22	0	132	1.278	73	6.747
Indéterminé	4.819	10	34	449	4	27	35	74	5.452
Inde	1.741	502	1.499	0	0	5	43	24	3.814
Turquie	1.149	396	416	596	1	31	167	59	2.815
Afghanistan	1.687	1	4	343	388	12	38	340	2.813
Syrie	813	12	3	1.261	262	5	30	51	2.437
Etats-Unis	826	376	738	0	0	16	86	232	2.274
Chine	495	1.162	301	59	0	13	37	33	2.100
Cameroun	790	775	44	63	1	26	65	15	1.779
Brésil	912	287	223	5	0	49	221	32	1.729
Autres	14.451	4.697	2.631	2.656	291	909	1.989	728	28.352
Total	32.261	8.661	6.114	5.454	947	1.225	3.989	1.661	60.312

Tableau 2.1.10. Nombre de premières cartes ou documents de séjour délivrés à des personnes de nationalité étrangère selon le sexe, 2010-2019

Année	Homme	Femme	Total
2010	58.909	60.616	119.525
2011	60.332	60.348	120.680
2012	58.019	56.408	114.427
2013	54.624	52.572	107.196
2014	59.690	58.611	118.301
2015	63.376	61.186	124.562
2016	65.546	58.912	124.458
2017	65.357	60.991	126.348
2018	64.225	60.821	125.046
2019	68.392	65.673	134.065

Tableau 2.1.11. Nombre de premières cartes ou documents de séjour délivrés à des personnes de nationalité étrangère selon le sexe et le groupe de nationalités, 2010-2019

Année	Non-UE			UE			Total
	Homme	Femme	Total	Homme	Femme	Total	
2010	28.680	30.181	58.861	30.229	30.435	60.664	119.525
2011	27.696	29.045	56.741	32.636	31.303	63.939	120.680
2012	24.243	24.241	48.484	33.776	32.167	65.943	114.427
2013	21.811	22.050	43.861	32.813	30.522	63.335	107.196
2014	22.130	23.383	45.513	37.560	35.228	72.788	118.301
2015	26.130	26.435	52.565	37.246	34.751	71.997	124.562
2016	30.525	27.676	58.201	35.021	31.236	66.257	124.458
2017	29.560	30.267	59.827	35.797	30.724	66.521	126.348
2018	29.224	30.400	59.624	35.001	30.421	65.422	125.046
2019	28.756	31.556	59.624	39.636	34.117	73.753	134.065

Tableau 2.1.12. Nombre de premières cartes ou documents de séjour délivrés à des personnes de nationalité étrangère selon le pays de naissance, 2010-2019

Année	Belgique	Etranger	Total
2010	14.193	105.332	119.525
2011	13.179	107.501	120.680
2012	14.173	100.254	114.427
2013	13.611	93.585	107.196
2014	16.571	101.730	118.301
2015	18.286	106.276	124.562
2016	16.579	107.879	124.458
2017	17.742	108.606	126.348
2018	19.057	105.989	125.046
2019	19.487	114.578	134.065

Tableau 2.1.13. Nombre de premières cartes ou documents de séjour délivrés à des personnes de nationalité étrangère selon le groupe de nationalités et le pays de naissance, 2010-2019

Année	Non-UE			UE			Total
	Belgique	Etranger	Total	Belgique	Etranger	Total	
2010	7.752	51.109	58.861	6.441	54.223	60.664	119.525
2011	6.661	50.080	56.741	6.518	57.421	63.939	120.680
2012	6.992	41.492	48.484	7.181	58.762	65.943	114.427
2013	6.327	37.534	43.861	7.284	56.051	63.335	107.196
2014	7.050	38.463	45.513	9.521	63.267	72.788	118.301
2015	8.599	43.966	52.565	9.687	62.310	71.997	124.562
2016	8.122	50.079	58.201	8.457	57.800	66.257	124.458
2017	9.932	49.895	59.827	7.810	58.711	66.521	126.348
2018	10.954	48.670	59.624	8.103	57.319	65.422	125.046
2019	10.799	49.513	60.312	8.688	65.065	73.753	134.065

2.2. Statistiques sur les premières cartes ou documents de séjour d'une durée de validité d'au moins trois mois délivrés à des personnes de nationalité étrangère nées à l'étranger (immigrants)

Tableau 2.2.1. Nombre de premières cartes ou documents de séjour délivrés à des personnes de nationalité étrangère nées à l'étranger selon le groupe de nationalités, 2010-2019

Année	Non-UE	UE	Total
2010	51.109	54.223	105.332
2011	50.080	57.421	107.501
2012	41.492	58.762	100.254
2013	37.534	56.051	93.585
2014	38.463	63.267	101.730
2015	43.966	62.310	106.276
2016	50.079	57.800	107.879
2017	49.895	58.711	108.606
2018	48.670	57.319	105.989
2019	49.513	65.065	114.578

Graphique 2.2.1. Nombre de premières cartes ou documents de séjour délivrés à des personnes de nationalité étrangère nées à l'étranger selon le groupe de nationalités, 2010-2019

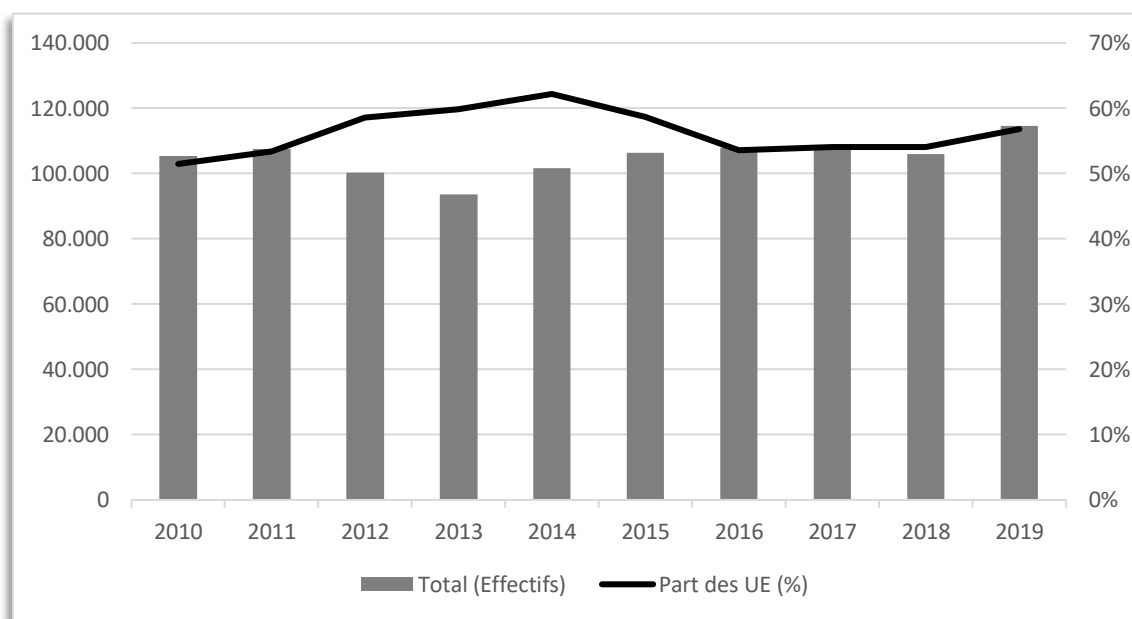


Tableau 2.2.2. Nombre de premières cartes ou documents de séjour délivrés à des personnes de nationalité étrangère nées à l'étranger selon la nationalité (10 premières de 2019), 2010-2019

Nationalité	2010	2011	2012	2013	2014	2015	2016
Roumanie	6.651	8.844	9.499	8.455	10.556	10.834	10.896
France	10.299	10.943	10.506	10.359	11.974	11.903	11.192
Pays-Bas	7.414	7.413	6.935	6.905	7.777	8.122	7.450
Maroc	8.950	8.492	6.066	4.507	4.449	4.454	4.364
Italie	3.266	3.603	3.875	4.181	5.128	5.120	4.717
Espagne	3.714	4.209	4.750	4.673	5.465	4.542	3.855
Bulgarie	3.660	3.521	3.599	3.123	3.463	3.605	3.146
Pologne	7.537	7.091	7.067	6.105	6.062	5.616	4.515
Inde	2.066	2.080	2.066	2.186	2.387	2.645	2.724
Portugal	2.299	2.369	3.198	3.432	3.111	2.924	2.839
Autres	49.476	48.936	42.693	39.659	41.358	46.511	52.181
Total	105.332	107.501	100.254	93.585	101.730	106.276	107.879

Nationalité	2017	2018	2019
Roumanie	12.146	11.823	13.895
France	10.666	10.141	10.997
Pays-Bas	7.376	7.042	7.452
Maroc	4.182	4.681	5.843
Italie	4.715	5.005	5.387
Espagne	4.059	3.818	4.843
Bulgarie	3.263	3.391	4.299
Pologne	4.313	3.907	4.284
Inde	3.264	3.548	3.608
Portugal	2.737	2.573	3.066
Autres	51.885	50.060	50.904
Total	108.606	105.989	114.578

Graphique 2.2.2. Nombre de premières cartes ou documents de séjour délivrés à des personnes de nationalité étrangère nées à l'étranger selon la nationalité (10 premières), 2019

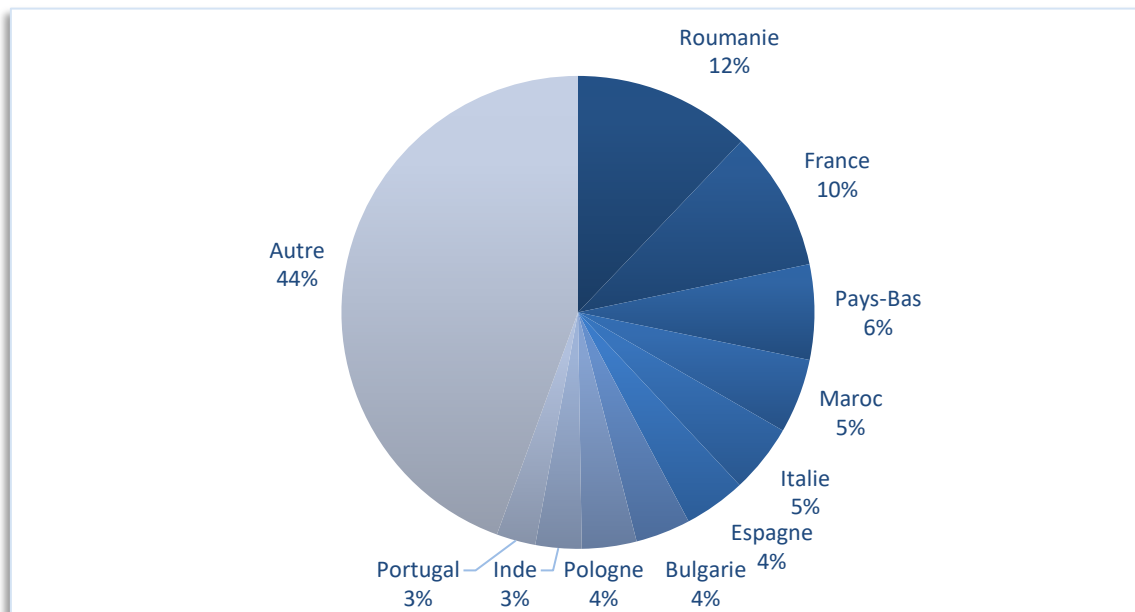


Tableau 2.2.3. .Nombre de premières cartes ou documents de séjour délivrés à des personnes de nationalité étrangère nées à l'étranger et possédant la nationalité d'un pays de l'UE selon la nationalité (10 premières de 2019), 2010-2019

Nationalité	2010	2011	2012	2013	2014	2015	2016
Roumanie	6.651	8.844	9.499	8.455	10.556	10.834	10.896
France	10.299	10.943	10.506	10.359	11.974	11.903	11.192
Pays-Bas	7.414	7.413	6.935	6.905	7.777	8.122	7.450
Italie	3.266	3.603	3.875	4.181	5.128	5.120	4.717
Espagne	3.714	4.209	4.750	4.673	5.465	4.542	3.855
Bulgarie	3.660	3.521	3.599	3.123	3.463	3.605	3.146
Pologne	7.537	7.091	7.067	6.105	6.062	5.616	4.515
Portugal	2.299	2.369	3.198	3.432	3.111	2.924	2.839
Allemagne	2.690	2.588	2.389	2.233	2.390	2.424	2.380
Royaume-Uni	1.583	1.614	1.530	1.434	1.617	1.637	1.500
Autres	5.110	5.226	5.414	5.151	5.724	5.583	5.310
Total	54.223	57.421	58.762	56.051	63.267	62.310	57.800

Nationalité	2017	2018	2019
Roumanie	12.146	11.823	13.895
France	10.666	10.141	10.997
Pays-Bas	7.376	7.042	7.452
Italie	4.715	5.005	5.387
Espagne	4.059	3.818	4.843
Bulgarie	3.263	3.391	4.299
Pologne	4.313	3.907	4.284
Portugal	2.737	2.573	3.066
Allemagne	2.284	2.354	2.521
Royaume-Uni	1.570	1.590	1.994
Autres	5.582	5.675	6.327
Total	58.711	57.319	65.065

Tableau 2.2.4. Nombre de premières cartes ou documents de séjour délivrés à des personnes de nationalité étrangère nées à l'étranger et ne possédant pas la nationalité d'un pays de l'UE selon la nationalité (10 premières de 2019), 2010-2019

Nationalité	2010	2011	2012	2013	2014	2015	2016
Maroc	8.950	8.492	6.066	4.507	4.449	4.454	4.364
Inde	2.066	2.080	2.066	2.186	2.387	2.645	2.724
Turquie	3.278	3.031	2.053	1.744	1.646	1.614	1.416
Afghanistan	744	1.091	1.640	1.687	1.399	1.744	1.945
Etats-Unis	2.108	2.570	2.338	2.187	2.260	2.312	2.185
Chine	1.608	1.645	1.548	1.508	1.582	1.557	1.583
Syrie	400	330	465	1.463	1.645	4.202	8.545
Brésil	1.440	1.224	1.295	1.012	1.002	1.074	1.051
Cameroun	1.313	1.317	1.350	1.090	1.230	1.305	1.417
Japon	848	975	987	889	931	1.025	948
Autres	28.354	27.325	21.684	19.261	19.932	22.034	23.901
Total	51.109	50.080	41.492	37.534	38.463	43.966	50.079

Nationalité	2017	2018	2019
Maroc	4.182	4.681	5.843
Inde	3.264	3.548	3.608
Turquie	1.797	2.059	2.556
Afghanistan	3.053	3.087	2.480
Etats-Unis	2.350	2.203	2.192
Chine	1.708	1.571	1.932
Syrie	6.096	3.465	1.874
Brésil	1.134	1.387	1.615
Cameroun	1.389	1.434	1.458
Japon	1.014	1.085	989
Autres	23.908	24.150	24.966
Total	49.895	48.670	49.513

Tableau 2.2.5. Nombre de premières cartes ou documents de séjour délivrés à des personnes de nationalité étrangère nées à l'étranger selon le motif de séjour, 2010-2019

Année	Famille	Etudes	Travail	Réfugié	Protection subsid.	Séjour except.	Non déterminé	Autres	Total
2010	40.162	10.929	30.447	2.131	812	9.956	5.922	4.973	105.332
2011	41.690	10.707	31.822	3.120	1.034	6.432	7.395	5.301	107.501
2012	35.261	10.830	33.376	3.266	1.541	3.599	7.115	5.266	100.254
2013	32.804	10.981	30.684	2.953	2.183	1.496	6.632	5.852	93.585
2014	36.452	11.726	33.728	4.241	1.474	699	7.295	6.115	101.730
2015	37.747	11.684	33.310	7.440	1.477	595	7.446	6.577	106.276
2016	35.029	11.045	32.414	10.829	2.997	598	7.912	7.055	107.879
2017	35.262	11.698	34.094	8.397	2.420	702	8.417	7.616	108.606
2018	35.169	11.725	35.448	7.410	1.732	803	6.206	7.496	105.989
2019	40.084	13.949	40.251	4.765	909	974	5.036	8.610	114.578

Graphique 2.2.3. Nombre de premières cartes ou documents de séjour délivrés à des personnes de nationalité étrangère nées à l'étranger selon le motif de séjour, 2010-2019

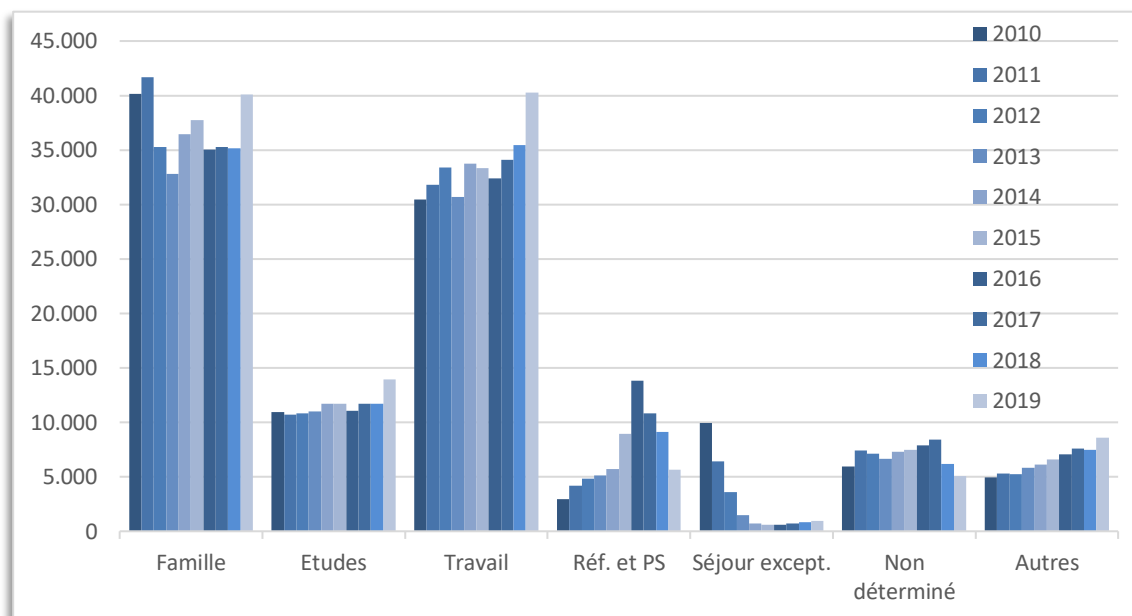


Tableau 2.2.6. Nombre de premières cartes ou documents de séjour délivrés à des personnes de nationalité étrangère nées à l'étranger selon le motif de séjour et le groupe de nationalités, 2010-2019

Année		Famille	Etudes	Travail	Réfugié	Protection subsid.	Séjour except.	Non déterminé	Autres	Total
2010	Non-UE	24.268	5.891	4.343	2.128	811	9.686	3.179	803	51.109
	UE	15.894	5.038	26.104	3	1	270	2.743	4.170	54.223
	Total	40.162	10.929	30.447	2.131	812	9.956	5.922	4.973	105.332
2011	Non-UE	24.537	5.828	4.703	3.119	1.034	6.265	3.771	823	50.080
	UE	17.153	4.879	27.119	1	0	167	3.624	4.478	57.421
	Total	41.690	10.707	31.822	3.120	1.034	6.432	7.395	5.301	107.501
2012	Non-UE	18.504	5.810	4.645	3.264	1.541	3.542	3.418	768	41.492
	UE	16.757	5.020	28.731	2	0	57	3.697	4.498	58.762
	Total	35.261	10.830	33.376	3.266	1.541	3.599	7.115	5.266	100.254
2013	Non-UE	16.259	5.893	4.345	2.953	2.183	1.483	3.472	946	37.534
	UE	16.545	5.088	26.339	0	0	13	3.160	4.906	56.051
	Total	32.804	10.981	30.684	2.953	2.183	1.496	6.632	5.852	93.585
2014	Non-UE	16.491	6.274	4.768	4.237	1.473	681	3.618	921	38.463
	UE	19.961	5.452	28.960	4	1	18	3.677	5.194	63.267
	Total	36.452	11.726	33.728	4.241	1.474	699	7.295	6.115	101.730
2015	Non-UE	18.340	6.337	4.944	7.439	1.476	583	3.785	1.062	43.966
	UE	19.407	5.347	28.366	1	1	12	3.661	5.515	62.310
	Total	37.747	11.684	33.310	7.440	1.477	595	7.446	6.577	106.276
2016	Non-UE	18.783	6.283	5.176	10.828	2.997	589	4.297	1.126	50.079
	UE	16.246	4.762	27.238	1	0	9	3.615	5.929	57.800
	Total	35.029	11.045	32.414	10.829	2.997	598	7.912	7.055	107.879
2017	Non-UE	19.550	6.888	5.943	8.397	2.420	694	4.618	1.385	49.895
	UE	15.712	4.810	28.151	0	0	8	3.799	6.231	58.711
	Total	35.262	11.698	34.094	8.397	2.420	702	8.417	7.616	108.606
2018	Non-UE	19.627	6.904	6.072	7.410	1.732	796	4.613	1.516	48.670
	UE	15.542	4.821	29.376	0	0	7	1.593	5.980	57.319
	Total	35.169	11.725	35.448	7.410	1.732	803	6.206	7.496	105.989
2019	Non-UE	22.476	8.648	6.108	4.765	909	970	3.987	1.650	49.513
	UE	17.608	5.301	34.143	0	0	4	1.049	6.960	65.065
	Total	40.084	13.949	40.251	4.765	909	974	5.036	8.610	114.578

Graphique 2.2.4. Nombre de premières cartes ou documents de séjour délivrés à des personnes de nationalité étrangère nées à l'étranger selon le motif de séjour et le groupe de nationalités, 2019

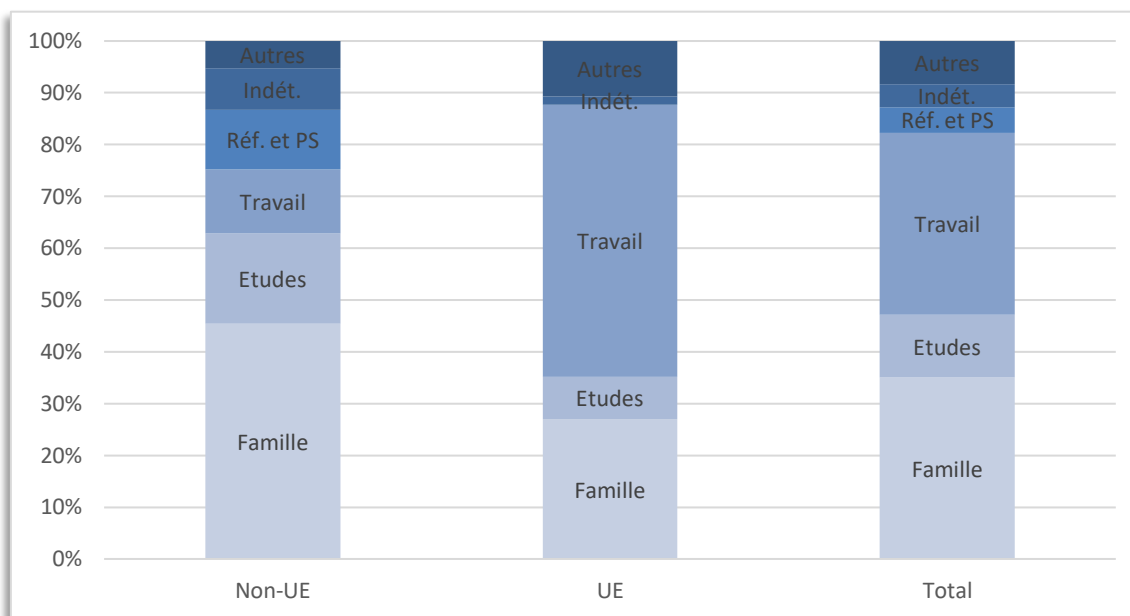


Tableau 2.2.7. Nombre de premières cartes ou documents de séjour délivrés à des personnes de nationalité étrangère nées à l'étranger selon le motif de séjour et la nationalité (10 premières), 2019

Nationalité	Famille	Etudes	Travail	Réfugié	Protection subsid.	Séjour except.	Non déterminé	Autres	Total
Roumanie	3.868	132	9.149	0	0	0	176	570	13.895
France	2.310	1.825	4.825	0	0	1	247	1.789	10.997
Pays-Bas	2.565	349	2.449	0	0	0	51	2.038	7.452
Maroc	3.691	442	220	21	0	118	1.278	73	5.843
Italie	1.312	800	2.819	0	0	0	93	363	5.387
Espagne	1.707	656	2.089	0	0	0	105	286	4.843
Bulgarie	1.611	43	2.393	0	0	0	76	176	4.299
Pologne	873	129	2.957	0	0	0	71	254	4.284
Inde	1.535	502	1.499	0	0	5	43	24	3.608
Portugal	760	164	1.792	0	0	0	39	311	3.066
Autres	19.852	8.907	10.059	4.744	909	850	2.857	2.726	50.904
Total	40.084	13.949	40.251	4.765	909	974	5.036	8.610	114.578

Tableau 2.2.8. Nombre de premières cartes ou documents de séjour délivrés à des personnes de nationalité étrangère nées à l'étranger et possédant la nationalité d'un pays de l'UE selon le motif de séjour et la nationalité (10 premières), 2019

Nationalité	Famille	Etudes	Travail	Séjour except.	Non déterminé	Autres	Total
Roumanie	3.868	132	9.149	0	176	570	13.895
France	2.310	1.825	4.825	1	247	1.789	10.997
Pays-Bas	2.565	349	2.449	0	51	2.038	7.452
Italie	1.312	800	2.819	0	93	363	5.387
Espagne	1.707	656	2.089	0	105	286	4.843
Bulgarie	1.611	43	2.393	0	76	176	4.299
Pologne	873	129	2.957	0	71	254	4.284
Portugal	760	164	1.792	0	39	311	3.066
Allemagne	699	188	1.095	1	41	497	2.521
Royaume-Uni	440	147	1.176	1	32	198	1.994
Autres	1.463	868	3.399	1	118	478	6.327
Total	17.608	5.301	34.143	4	1.049	6.960	65.065

Tableau 2.2.9. Nombre de premières cartes ou documents de séjour délivrés à des personnes de nationalité étrangère nées à l'étranger et ne possédant pas la nationalité d'un pays de l'UE selon le motif de séjour et la nationalité (10 premières), 2019

Nationalité	Famille	Etudes	Travail	Réfugié	Protection subsid.	Séjour except.	Non déterminé	Autres	Total
Maroc	3.691	442	220	21	0	118	1.278	73	5.843
Inde	1.535	502	1.499	0	0	5	43	24	3.608
Turquie	904	396	415	586	0	29	167	59	2.556
Afghanistan	1.392	1	4	316	377	12	38	340	2.480
Etats-Unis	750	375	738	0	0	15	86	228	2.192
Chine	347	1.162	301	44	0	8	37	33	1.932
Syrie	377	12	3	1.148	248	5	30	51	1.874
Brésil	807	287	223	5	0	40	221	32	1.615
Cameroun	470	775	44	62	1	26	65	15	1.458
Japon	470	141	360	0	0	0	14	4	989
Autres	11.733	4.555	2.301	2.583	283	712	2.008	791	24.966
Total	22.476	8.648	6.108	4.765	909	970	3.987	1.650	49.513

Tableau 2.2.10. Nombre de premières cartes ou documents de séjour délivrés à des personnes de nationalité étrangère nées à l'étranger selon le sexe, 2010-2019

Année	Homme	Femme	Total
2010	51.740	53.592	105.332
2011	53.571	53.930	107.501
2012	50.715	49.539	100.254
2013	47.587	45.998	93.585
2014	51.157	50.573	101.730
2015	54.061	52.215	106.276
2016	56.967	50.912	107.879
2017	56.284	52.322	108.606
2018	54.527	51.462	105.989
2019	58.555	56.023	114.578

Tableau 2.2.11. Nombre de premières cartes ou documents de séjour délivrés à des personnes de nationalité étrangère nées à l'étranger selon le sexe et le groupe de nationalités, 2010-2019

Année	Non-UE			UE			Total
	Homme	Femme	Total	Homme	Femme	Total	
2010	24.729	26.380	51.109	27.011	27.212	54.223	105.332
2011	24.268	25.812	50.080	29.303	28.118	57.421	107.501
2012	20.602	20.890	41.492	30.113	28.649	58.762	100.254
2013	18.565	18.969	37.534	29.022	27.029	56.051	93.585
2014	18.506	19.957	38.463	32.651	30.616	63.267	101.730
2015	21.818	22.148	43.966	32.243	30.067	62.310	106.276
2016	26.291	23.788	50.079	30.676	27.124	57.800	107.879
2017	24.484	25.411	49.895	31.800	26.911	58.711	108.606
2018	23.632	25.038	48.670	30.895	26.424	57.319	105.989
2019	23.304	26.209	49.513	35.251	29.814	54.223	105.332

2.3. Statistiques sur les premières cartes ou documents de séjour d'une durée de validité d'au moins trois mois délivrés à des personnes de nationalité étrangère nées en Belgique

Tableau 2.3.1. Nombre de premières cartes ou documents de séjour délivrés à des personnes de nationalité étrangère nées en Belgique selon le groupe de nationalités, 2010-2019

Année	Non-UE	UE	Total
2010	7.752	6.441	14.193
2011	6.661	6.518	13.179
2012	6.992	7.181	14.173
2013	6.327	7.284	13.611
2014	7.050	9.521	16.571
2015	8.599	9.687	18.286
2016	8.122	8.457	16.579
2017	9.932	7.810	17.742
2018	10.954	8.103	19.057
2019	10.799	8.688	19.487

Graphique 2.3.1. Nombre de premières cartes ou documents de séjour délivrés à des personnes de nationalité étrangère nées en Belgique selon le groupe de nationalités, 2010-2019

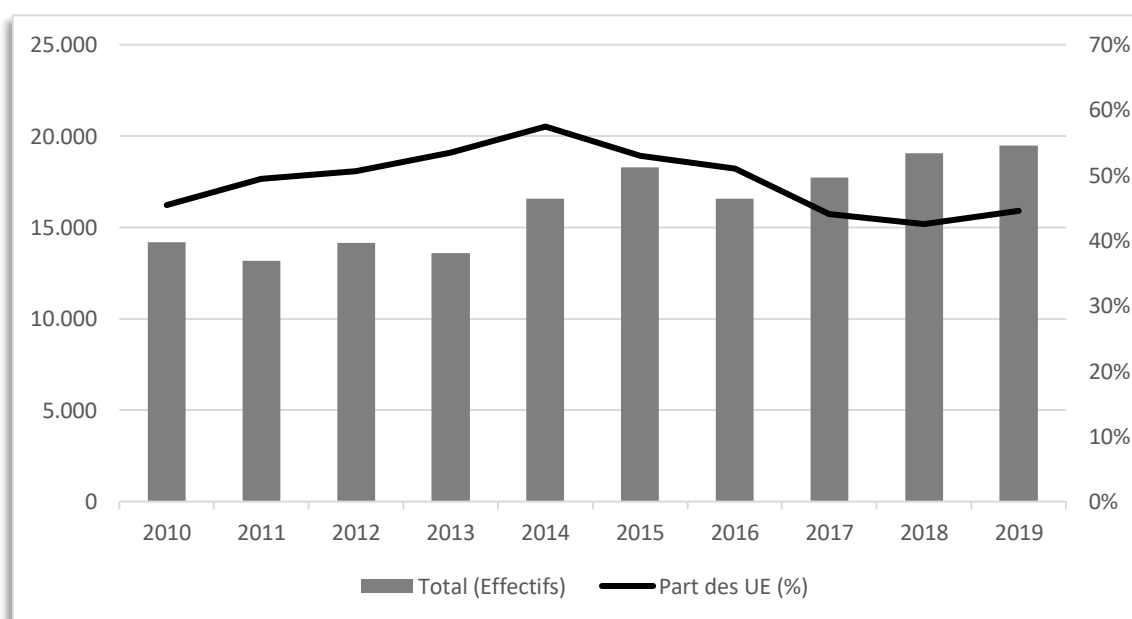


Tableau 2.3.2. Nombre de premières cartes ou documents de séjour délivrés à des personnes de nationalité étrangère nées en Belgique selon la nationalité (10 premières de 2019), 2010-2019

Nationalité	2010	2011	2012	2013	2014	2015	2016
Indéterminé	982	837	1.061	939	1.181	1.815	2.196
Roumanie	638	780	955	1.152	1.575	1.775	1.668
Pays-Bas	1.698	1.657	1.834	1.667	1.887	1.771	1.511
Pologne	913	885	969	1.013	1.215	1.204	1.114
Maroc	1.408	1.224	1.287	1.138	1.120	1.279	1.154
France	907	852	796	829	1.340	1.309	1.096
Espagne	285	328	454	469	616	698	593
Bulgarie	301	397	413	462	568	642	570
Italie	377	399	423	421	619	629	520
Syrie	67	49	55	80	88	198	357
Autres	6.617	5.771	5.926	5.441	6.362	6.966	5.800
Total	14.193	13.179	14.173	13.611	16.571	18.286	16.579

Nationalité	2017	2018	2019
Indéterminé	3.992	4.859	4.498
Roumanie	1.541	1.783	2.135
Pays-Bas	1.492	1.605	1.446
Pologne	944	903	967
Maroc	1.031	913	904
France	838	800	857
Espagne	602	607	720
Bulgarie	562	616	671
Italie	503	567	610
Syrie	493	590	563
Autres	5.744	5.814	6.116
Total	17.742	19.057	19.487

Graphique 2.3.2. Nombre de premières cartes ou documents de séjour délivrés à des personnes de nationalité étrangère nées en Belgique selon la nationalité (10 premières), 2019

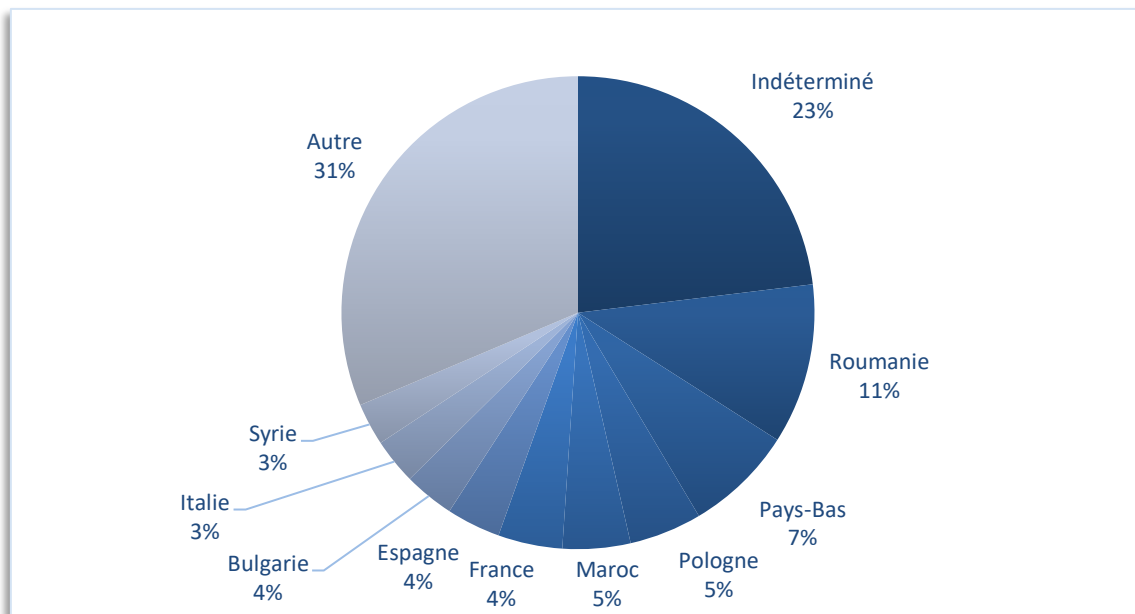


Tableau 2.3.3. Nombre de premières cartes ou documents de séjour délivrés à des personnes de nationalité étrangère nées en Belgique et possédant la nationalité d'un pays de l'UE selon la nationalité (10 premières de 2019), 2010-2019

Nationalité	2010	2011	2012	2013	2014	2015	2016
Roumanie	638	780	955	1.152	1.575	1.775	1.668
Pays-Bas	1.698	1.657	1.834	1.667	1.887	1.771	1.511
Pologne	913	885	969	1.013	1.215	1.204	1.114
France	907	852	796	829	1.340	1.309	1.096
Espagne	285	328	454	469	616	698	593
Bulgarie	301	397	413	462	568	642	570
Italie	377	399	423	421	619	629	520
Portugal	378	316	378	393	429	510	381
Allemagne	275	239	257	207	335	260	220
Slovaquie	115	115	121	100	126	142	143
Autres	554	550	581	571	811	747	641
Total	6.441	6.518	7.181	7.284	9.521	9.687	8.457

Nationalité	2017	2018	2019
Roumanie	1.541	1.783	2.135
Pays-Bas	1.492	1.605	1.446
Pologne	944	903	967
France	838	800	857
Espagne	602	607	720
Bulgarie	562	616	671
Italie	503	567	610
Portugal	439	398	419
Allemagne	196	179	171
Slovaquie	137	139	142
Autres	556	506	550
Total	7.810	8.103	8.688

Tableau 2.3.4. Nombre de premières cartes ou documents de séjour délivrés à des personnes de nationalité étrangère nées en Belgique et ne possédant pas la nationalité d'un pays de l'UE selon la nationalité (10 premières de 2019), 2010-2019

Nationalité	2010	2011	2012	2013	2014	2015	2016
Indéterminé	982	837	1.061	939	1.181	1.815	2.196
Maroc	1.408	1.224	1.287	1.138	1.120	1.279	1.154
Syrie	67	49	55	80	88	198	357
Congo (RD)	516	387	400	421	441	539	369
Afghanistan	41	57	85	76	105	177	211
Cameroun	212	191	212	182	226	269	224
Iraq	90	96	134	106	107	149	189
Turquie	479	400	392	349	324	394	307
Guinée	185	197	263	254	319	433	274
Somalie	27	26	43	48	52	69	80
Autres	3.745	3.197	3.060	2.734	3.087	3.277	2.761
Total	7.752	6.661	6.992	6.327	7.050	8.599	8.122

Nationalité	2017	2018	2019
Indéterminé	3.992	4.859	4.498
Maroc	1.031	913	904
Syrie	493	590	563
Congo (RD)	333	387	388
Afghanistan	242	299	333
Cameroun	238	273	321
Iraq	221	256	262
Turquie	305	268	259
Guinée	287	219	245
Somalie	137	200	215
Autres	2.653	2.690	2.811
Total	9.932	10.954	10.799

Tableau 2.3.5. Nombre de premières cartes ou documents de séjour délivrés à des personnes de nationalité étrangère nées en Belgique selon le motif de séjour, 2010-2019

Année	Famille	Etudes	Travail	Réfugié	Protection subsid.	Séjour except.	Non déterminé	Autres	Total
2010	12.570	17	50	117	9	1.352	21	57	14.193
2011	12.269	16	67	108	15	620	21	63	13.179
2012	13.637	13	42	128	10	279	21	43	14.173
2013	13.175	18	44	160	20	121	27	46	13.611
2014	16.034	16	56	263	24	123	13	42	16.571
2015	17.432	18	52	572	24	121	10	57	18.286
2016	15.899	11	41	457	34	77	13	47	16.579
2017	16.804	17	50	644	71	97	16	43	17.742
2018	17.940	11	38	784	50	168	11	55	19.057
2019	18.373	23	46	689	38	258	4	56	19.487

Graphique 2.3.3. Nombre de premières cartes ou documents de séjour délivrés à des personnes de nationalité étrangère nées en Belgique selon le motif de séjour, 2010-2019

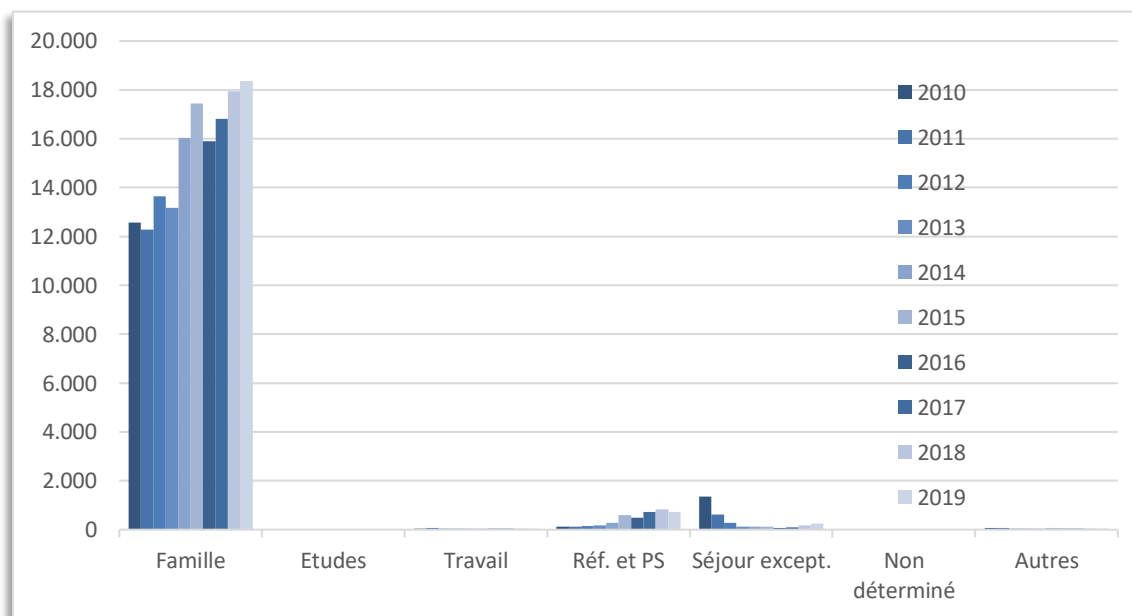


Tableau 2.3.6. Nombre de premières cartes ou documents de séjour délivrés à des personnes de nationalité étrangère nées en Belgique selon le motif de séjour et le groupe de nationalités, 2010-2019

Année		Famille	Etudes	Travail	Réfugié	Protection subsid.	Séjour except.	Non déterminé	Autres	Total
2010	Non-UE	6.278	8	4	117	9	1.308	9	19	7.752
	UE	6.292	9	46	0	0	44	12	38	6.441
	Total	12.570	17	50	117	9	1.352	21	57	14.193
2011	Non-UE	5.901	6	2	108	15	604	6	19	6.661
	UE	6.368	10	65	0	0	16	15	44	6.518
	Total	12.269	16	67	108	15	620	21	63	13.179
2012	Non-UE	6.556	3	2	128	10	271	9	13	6.992
	UE	7.081	10	40	0	0	8	12	30	7.181
	Total	13.637	13	42	128	10	279	21	43	14.173
2013	Non-UE	6.007	9	2	160	20	118	6	5	6.327
	UE	7.168	9	42	0	0	3	21	41	7.284
	Total	13.175	18	44	160	20	121	27	46	13.611
2014	Non-UE	6.623	12	0	262	24	119	6	4	7.050
	UE	9.411	4	56	1	0	4	7	38	9.521
	Total	16.034	16	56	263	24	123	13	42	16.571
2015	Non-UE	7.866	8	4	572	24	116	4	5	8.599
	UE	9.566	10	48	0	0	5	6	52	9.687
	Total	17.432	18	52	572	24	121	10	57	18.286
2016	Non-UE	7.542	5	3	456	33	76	2	5	8.122
	UE	8.357	6	38	1	1	1	11	42	8.457
	Total	15.899	11	41	457	34	77	13	47	16.579
2017	Non-UE	9.103	8	5	644	71	90	8	3	9.932
	UE	7.701	9	45	0	0	7	8	40	7.810
	Total	16.804	17	50	644	71	97	16	43	17.742
2018	Non-UE	9.924	4	1	784	50	168	9	14	10.954
	UE	8.016	7	37	0	0	0	2	41	8.103
	Total	17.940	11	38	784	50	168	11	55	19.057
2019	Non-UE	9.785	13	6	689	38	255	2	11	10.799
	UE	8.588	10	40	0	0	3	2	45	8.688
	Total	18.373	23	46	689	38	258	4	56	19.487

Graphique 2.3.4. Nombre de premières cartes ou documents de séjour délivrés à des personnes de nationalité étrangère nées en Belgique selon le motif de séjour et le groupe de nationalités, 2019

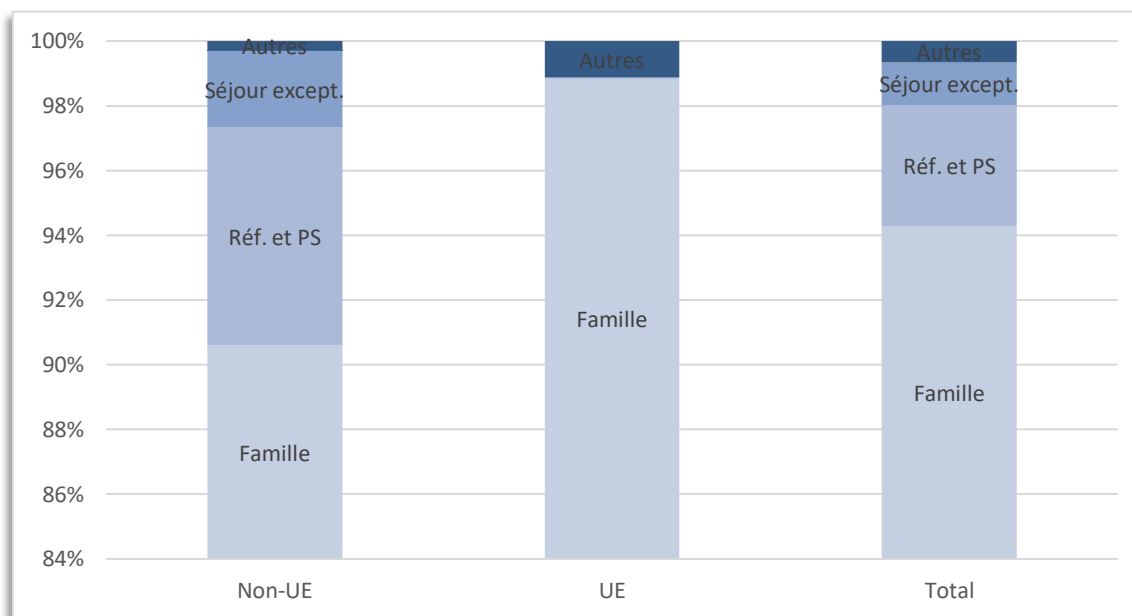


Tableau 2.3.7. Nombre de premières cartes ou documents de séjour délivrés à des personnes de nationalité étrangère nées en Belgique selon le motif de séjour et la nationalité (10 premières), 2019

Nationalité	Famille	Etudes	Travail	Réfugié	Protection subsid.	Séjour except.	Non déterminé	Autres	Total
Indéterminé	4.223	0	0	254	4	16	0	1	4.498
Roumanie	2.133	0	1	0	0	1	0	0	2.135
Pays-Bas	1.423	1	7	0	0	1	0	14	1.446
Pologne	962	1	3	0	0	0	0	1	967
Maroc	887	1	1	1	0	14	0	0	904
France	827	5	13	0	0	0	1	11	857
Espagne	715	0	2	0	0	0	0	3	720
Bulgarie	667	0	2	0	0	0	0	2	671
Italie	596	2	8	0	0	0	0	4	610
Syrie	436	0	0	113	14	0	0	0	563
Autres	5.504	13	9	321	20	226	3	20	6.116
Total	18.373	23	46	689	38	258	4	56	19.487

Tableau 2.3.8. Nombre de premières cartes ou documents de séjour délivrés à des personnes de nationalité étrangère nées en Belgique et possédant la nationalité d'un pays de l'UE selon le motif de séjour et la nationalité (10 premières), 2019

Nationalité	Famille	Etudes	Travail	Séjour except.	Non déterminé	Autres	Total
Roumanie	2.133	0	1	1	0	0	2.135
Pays-Bas	1.423	1	7	1	0	14	1.446
Pologne	962	1	3	0	0	1	967
France	827	5	13	0	1	11	857
Espagne	715	0	2	0	0	3	720
Bulgarie	667	0	2	0	0	2	671
Italie	596	2	8	0	0	4	610
Portugal	416	0	1	0	0	2	419
Allemagne	168	0	1	0	0	2	171
Slovaquie	140	0	0	1	0	1	142
Autres	541	1	2	0	1	5	550
Total	8.588	10	40	3	2	45	8.688

Tableau 2.3.9. Nombre de premières cartes ou documents de séjour délivrés à des personnes de nationalité étrangère nées en Belgique et ne possédant pas la nationalité d'un pays de l'UE selon le motif de séjour et la nationalité (10 premières), 2019

Nationalité	Famille	Etudes	Travail	Réfugié	Protection subsid.	Séjour except.	Non déterminé	Autres	Total
Indéterminé	4.223	0	0	254	4	16	0	1	4.498
Maroc	887	1	1	1	0	14	0	0	904
Syrie	436	0	0	113	14	0	0	0	563
Congo (RD)	361	5	0	8	0	12	0	2	388
Afghanistan	295	0	0	27	11	0	0	0	333
Cameroun	320	0	0	1	0	0	0	0	321
Iraq	210	0	0	46	4	2	0	0	262
Turquie	245	0	1	10	1	2	0	0	259
Guinée	187	0	0	56	0	2	0	0	245
Somalie	183	0	0	30	1	1	0	0	215
Autres	2.438	7	4	143	3	206	2	8	2.811
Total	9.785	13	6	689	38	255	2	11	10.799

Tableau 2.3.10. Nombre de premières cartes ou documents de séjour délivrés à des personnes de nationalité étrangère nées en Belgique selon le sexe, 2010-2019

Année	Homme	Femme	Total
2010	7.169	7.024	14.193
2011	6.761	6.418	13.179
2012	7.304	6.869	14.173
2013	7.037	6.574	13.611
2014	8.533	8.038	16.571
2015	9.315	8.971	18.286
2016	8.579	8.000	16.579
2017	9.073	8.669	17.742
2018	9.698	9.359	19.057
2019	9.837	9.650	19.487

Tableau 2.3.11. Nombre de premières cartes ou documents de séjour délivrés à des personnes de nationalité étrangère nées en Belgique selon le sexe et le groupe de nationalités, 2010-2019

Année	Non-UE			UE			Total
	Homme	Femme	Total	Homme	Femme	Total	
2010	3.951	3.801	7.752	3.218	3.223	6.441	14.193
2011	3.428	3.233	6.661	3.333	3.185	6.518	13.179
2012	3.641	3.351	6.992	3.663	3.518	7.181	14.173
2013	3.246	3.081	6.327	3.791	3.493	7.284	13.611
2014	3.624	3.426	7.050	4.909	4.612	9.521	16.571
2015	4.312	4.287	8.599	5.003	4.684	9.687	18.286
2016	4.234	3.888	8.122	4.345	4.112	8.457	16.579
2017	5.076	4.856	9.932	3.997	3.813	7.810	17.742
2018	5.592	5.362	10.954	4.106	3.997	8.103	19.057
2019	5.452	5.347	10.799	4.385	4.303	8.688	19.487

3. Méthodologie

3.1. Contexte légal de la statistique

Ces statistiques sont produites pour répondre aux obligations découlant de l'article 6 du règlement (CE) n°862/2007 relatif aux statistiques communautaires sur la migration et la protection internationale, lequel article impose à la Belgique de transmettre à Eurostat (l'Office statistique de l'Union européenne) un certain nombre de statistiques sur les permis de résidence et sur la résidence de ressortissants de pays tiers.

3.2. Sources

Pour produire ces statistiques, l'Office des étrangers (OE) utilise des données provenant du Registre national (RN) ainsi que de la base de données de l'Office des étrangers (EVIBEL). Les informations reprises du RN concernent principalement les caractéristiques générales des étrangers (âge, sexe, nationalité...) et de leurs ascendants, descendants ou conjoints, les cartes pour étrangers et les documents de séjour délivrés (Type d'information ou TI 195), les motifs de séjour (TI 202), la procédure d'asile (TI 205 et 206 principalement) et le registre d'inscription (TI 210). Les informations extraites d'EVIBEL se rapportent principalement à l'obtention des visas et aux décisions prises par l'OE dans un certain nombre de procédures (autorisations de séjour pour motifs humanitaires ou médicaux, MENA, victimes de la traite des êtres humains...).

3.3. Unité de comptage

1 unité correspond à 1 personne (en effet, les enfants sont comptés séparément) pour tous les tableaux.

3.4. Définitions et tableaux disponibles

Sur base des directives techniques d'Eurostat, on considère l'ensemble des cartes pour étranger ou documents de séjour délivrés dans le cadre du regroupement familial et donnant droit au séjour pour une durée d'au moins trois mois et ce quelle que soit l'instance ayant délivré la carte ou le document.

Les demandeurs de protection internationale dont la demande est en cours d'examen (par l'OE, le Commissariat général aux réfugiés ou apatrides (CGRA) ou le Conseil du Contentieux des étrangers (CCE)) ne sont pas pris en compte en conformité avec les directives techniques d'Eurostat. Ils font toutefois l'objet d'une statistique mensuelle de l'OE publiée chaque mois sur le site d'Eurostat (http://appsso.eurostat.ec.europa.eu/nui/show.do?dataset=migr_asypenctzm&lang=fr). Dans les statistiques sur les cartes, ces personnes sont comptabilisées à la date d'obtention de la première carte ou du premier document de séjour à l'issue ou en parallèle de la procédure d'examen de la demande de protection internationale. Ce premier titre peut résulter de la reconnaissance du statut de réfugié ou de l'octroi de la protection subsidiaire, mais il peut aussi résulter de l'obtention d'un autre statut (via une demande de regroupement familial ou une autorisation de séjour exceptionnel, par exemple).

Dans le cas des enfants de moins de douze ans, jusqu'à la fin de l'année 2013, les statistiques de la partie 2 de ce document se fondaient sur le premier document de séjour délivré. A compter du 1^{er} janvier 2014, les statistiques présentées se fondent pour ce groupe sur la première inscription au registre de population ou au registre des étrangers dans le cadre du regroupement familial. En effet, suite à l'arrêté royal (AR) du 22 octobre 2013 modifiant l'arrêté royal du 10 décembre 1996 relatif aux différents documents d'identité pour les enfants de moins de douze ans (entré en vigueur le 31 mars 2014), les communes ne délivrent plus aux nouveau-nés le document d'identité sous format « papier » qui était précédemment délivré dans la plupart des cas à la naissance, le scapulaire. Un document d'identité

électronique peut être délivré par la commune où l'enfant est inscrit. Cependant, comme les parents ne sont pas dans l'obligation de demander un tel document électronique, la disparition des documents sous format « papier » n'a pas été totalement compensée par une délivrance accrue des documents électroniques. La nouvelle méthodologie relative aux enfants de moins de douze ans permet de comptabiliser les enfants en ordre de séjour, même si aucun document séparé n'est délivré, suivant ainsi les directives d'Eurostat. Pour 2014, cela aboutit à la comptabilisation de 10.697 enfants de moins de douze ans qui n'auraient pas été comptabilisés autrement, soit 20% du total du regroupement familial et 35% pour ce qui concerne les enfants de moins de 12 ans bénéficiaires du regroupement familial. Pour les statistiques de la partie 1, la même modification de la méthodologie est intervenue au 01/01/2017.

Alors que les données transmises à Eurostat se limitent aux titres et documents de séjour délivrés à des ressortissants de pays tiers, les statistiques reprises dans cette publication incluent aussi les cartes pour étrangers et documents de séjour délivrés aux citoyens de l'Union européenne (UE) qui en vertu de la législation européenne ne peuvent être qualifiées de titres de séjour. En effet, les cartes et documents de séjour délivrés aux citoyens de l'UE représentent aujourd'hui la majorité des cartes pour étrangers et documents de séjour délivrés et valables. Il apparaissait donc utile d'inclure ces cartes et documents délivrés aux citoyens de l'UE dans cette publication nationale. Afin d'éviter toute confusion entre statistiques européennes et nationales, les sous-totaux distinguant les ressortissants de pays tiers (correspondant aux données transmis à Eurostat) et les citoyens de l'UE (expliquant la divergence avec la publication nationale) sont calculés systématiquement. Les données de ce rapport national correspondent normalement à l'unité près aux résultats fournis à Eurostat. En 2016, une divergence minimale est observée du fait d'une actualisation minimale des données nationales qui n'a pas été répercutée au niveau européen.

Dans tous les cas, sont pris en compte aussi bien les cartes et documents délivrés à des personnes arrivant de l'étranger, que les cartes et documents délivrés à des personnes qui séjournaient précédemment de manière illégale sur le territoire. La date de délivrance de la première carte peut donc se rapporter aussi bien à une date d'entrée sur le territoire qu'à une date de régularisation de situation administrative en terme de séjour.

Par ailleurs, sont pris en compte aussi bien les cartes et documents délivrés à des personnes nées à l'étranger (immigrants) que les cartes et documents délivrés à des nouveaux nés en Belgique comme Eurostat le demande. Cependant, on a décidé de différencier ces différents types de personnes. Pour les cartes valides, on distingue les personnes nées en Belgique et les personnes nées à l'étranger aux tableaux 1.16. et 1.17. Pour les premières cartes, l'ensemble des tableaux produits pour Eurostat en prenant en compte les deux groupes (2.1.) est reproduit d'abord pour les seules personnes nées à l'étranger (2.2.), puis les seules personnes nées en Belgique (2.3.).

Deux types d'indicateurs principaux sont calculés :

- Le nombre de cartes pour étrangers ou documents de séjour valables au 31 décembre de chaque année, une carte pour étrangers ou un document de séjour valable étant défini comme une carte ou un document délivré, non retiré et non expiré.
- Le nombre de premières cartes pour étrangers ou documents de séjour délivrés durant une année donnée, une première carte ou un premier document étant défini comme toute carte ou document délivré à une personne n'en n'ayant jamais eu dans le passé ou toute carte ou document délivré à une personne dont la carte ou le document a expiré depuis au moins 6 mois.

Comme la demande Eurostat, les deux indicateurs cités sont désagrégés selon les dimensions suivantes :

- la nationalité,
- le motif de séjour précis (sauf pour le nombre de cartes ou documents de séjour valables),
- le groupe d'âge et
- le sexe.

Dans cette publication nationale, on a décidé d'ajouter un certain nombre de désagrégations additionnelles aux désagrégations imposées par Eurostat sur base des demandes habituelles :

- le pays de naissance, notamment pour distinguer dans le groupe des premières cartes (2.1.) les premières cartes délivrées à des immigrants (2.2.) et les premières cartes délivrées à des personnes nées en Belgique (2.3.),
- le registre d'inscription et
- le type de carte ou document, ce qui permet de mieux appréhender le statut des étrangers présents en Belgique.

Inversement, on a décidé de ne pas reprendre dans cette publication la désagrégation des indicateurs selon la durée de validité du document. En effet, la qualité de l'information est questionnable pour l'heure par certains aspects et l'information additionnelle apportée par cette variable nous est apparue faible.

La statistique est toutefois disponible aux adresses suivantes :

- http://appsso.eurostat.ec.europa.eu/nui/show.do?dataset=migr_resfirst&lang=fr (premières cartes)
- et
- http://appsso.eurostat.ec.europa.eu/nui/show.do?dataset=migr_resvalid&lang=fr (cartes valides).

A l'exception de l'inclusion des cartes et documents de séjour délivrés aux citoyens de l'Union dans les publications au niveau national, de l'ajout de dimensions additionnelles, l'ensemble des définitions retenues découle des exigences du règlement (CE) n°862/2007 et des instructions techniques additionnelles d'Eurostat.

Des données comparables sur les permis de résidence délivrés aux ressortissants de pays tiers dans l'ensemble des pays de l'UE sont disponibles sur le site d'Eurostat : (http://appsso.eurostat.ec.europa.eu/nui/show.do?dataset=migr_resfam&lang=fr).

3.5. Evaluation de la qualité

3.5.1. Qualité de l'information sur le motif de séjour

En termes de qualité de l'information, on note une amélioration de la qualité de l'enregistrement de l'information sur les motifs de séjour depuis l'année 2008, date à partir de laquelle on a commencé à enregistrer cette information au RN. Malgré tout, l'enregistrement de l'information reste pour un certain nombre de catégories partiellement déficient.

Dans le cadre du regroupement familial, ces groupes moins bien couverts sont principalement les enfants, notamment les nouveau-nés, et les personnes résidant sur le territoire depuis de très nombreuses années. De plus, le lien de parenté entre le bénéficiaire du regroupement familial et la personne ouvrant le droit est souvent enregistré de manière incorrecte (un descendant est enregistré comme ascendant ou conjoint, un ascendant est enregistré comme descendant...). Il a donc été nécessaire de corriger une partie des enregistrements et d'imputer une partie des données manquantes, notamment sur base de données provenant d'EVIBEL. Si cela ne remet pas en cause la qualité générale

de la statistique produite, cela doit amener à relativiser l'ampleur des évolutions constatées depuis 2010 qui sont en partie le résultat de l'amélioration de la qualité de l'information. Dans le même temps, des contrôles ont été ajoutés au niveau du Registre national afin d'améliorer la qualité de l'enregistrement du regroupement familial, d'une part, en forçant l'enregistrement d'un motif de séjour pour les mineurs inscrits au registre de population et, d'autre part, en empêchant l'enregistrement de certaines données incohérentes au regard de l'âge (une personne plus âgée que la personne rejointe ne peut plus être enregistrée comme son descendant, par exemple).

Dans le cadre du travail, la qualité de l'enregistrement des travailleurs hautement qualifiés est insuffisante pour permettre une comptabilisation satisfaisante. Ceux-ci sont en effet habituellement enregistrés comme de simples travailleurs. Le total des travailleurs est donc appréhendé de manière satisfaisante, mais le détail des sous-catégories n'est pas satisfaisant.

Pour un groupe, la qualité de l'information pose problème aussi bien pour le travail que pour le regroupement familial. Il s'agit des membres accrédités des missions diplomatiques et des représentations consulaires, les fonctionnaires internationaux des organisations internationales établies en Belgique ainsi que leur famille. Du fait de la limitation de la collecte de l'information dans leur cas, il est actuellement difficile de distinguer à des fins statistiques les personnes travaillant effectivement dans ces institutions de leurs conjoints n'y travaillant pas. Cela amène vraisemblablement à une légère surestimation de la part des premières cartes pour étrangers et document de séjour délivrés afin d'exercer une activité rémunérée (de l'ordre de 5% selon nos estimations) et à une très légère sous-estimation (de l'ordre de 1% selon nos estimations) des premières cartes pour étrangers ou documents de séjour délivrés dans le cadre du regroupement familial qui font l'objet de cette publication.

Dans le cadre des personnes autorisée au séjour sur base des articles 61/2 à 61/5 (victimes de la traite des êtres humains) et des articles 61/14 à 61/25 de la loi du 15/12/1980, la qualité de l'information reprise au Registre national est insuffisante. On a de ce fait corrigé l'information sur base des informations reprises dans la base de données de l'OE (responsable des deux procédures).

De manière transversale, l'identification du motif de séjour est difficile pour un certain nombre de catégorie et la qualité de cette variable est moindre pour :

- les enfants de moins de 12 ans,
- les enfants nés en Belgique,
- les citoyens européens,
- les personnes arrivées en Belgique avant la mise en place de l'enregistrement des motifs de séjour (2008).

Différentes actions ont été prises pour améliorer la qualité de l'enregistrement (clarification ou rappel des instructions, ajout de catégorie, ajout de contrôle informatique de la qualité de l'information...).

Dans le cadre des personnes arrivées en Belgique avant la mise en place de l'enregistrement des motifs de séjour, la qualité de l'information insuffisante durant les premières années s'est naturellement améliorée avec le temps, permettant une publication de résultat dès l'année de référence 2010. Il n'en reste pas moins quelques problèmes, notamment pour ce qui concerne les indicateurs relatifs à l'ensemble des cartes valides (1.) et notamment certaines nationalités (présentes de plus longue date en Belgique), ce qui explique l'importance de l'indétermination du motif de séjour pour certaines origines (Italie, France, Maroc, Turquie...).

Dans le cadre des enfants, l'obligation de remplir un motif a été renforcé et des contrôles ajoutés afin d'assurer la cohérence de l'enregistrement des motifs de séjour pour les enfants. Par ailleurs, la base de données de l'OE est mise à contribution pour identifier le motif de séjour en cas de non enregistrement (sur base d'éléments comme le motif de délivrance d'éventuels visas, des demandes examinées par les services de l'OE). En outre, on utilise les données du registre d'attente (TI 206 notamment) pour identifier les enfants réfugiés ou bénéficiaires de la protection subsidiaire qui n'auraient pas été enregistrés comme tels au niveau du motif de séjour (TI 202).

Dans le courant de l'année 2019, l'ensemble des données sur les premières cartes délivrées aux réfugiés a été corrigé rétrospectivement pour les années de référence 2010 à 2018 du fait de l'identification d'une erreur dans la procédure de collecte des données pour ce groupe spécifique. La correction est minime pour le total des cartes délivrées (2% du total des cartes n'avaient pas été prises en compte), mais l'impact est non négligeable pour les cartes délivrées à des réfugiés (39% des cartes de ce groupe n'avaient pas été prises en compte). Le problème n'a pas affecté le total des cartes valides qui est donc demeuré inchangé.

A l'heure actuelle, on estime que les personnes encore reprises dans la catégorie de motif de séjour « indéterminé » correspondent pour la plus grande partie à des bénéficiaires du regroupement familial dont le motif de séjour a été mal enregistré ou à des personnes ayant introduit une demande de regroupement familial en Belgique, mais qui n'ont pas encore reçu de réponse quant à leur demande.

3.5.2. Qualité de l'information sur la nationalité

L'identification de la nationalité d'un certain nombre de personnes pose par ailleurs un problème aigu dans un certain nombre de situations et notamment :

- Au moment de la naissance,
- Dans le cas de personnes disposant d'un titre de séjour, mais pas de documents d'identité délivrés par le pays d'origine ou attestant de leur nationalité,
- Pour les personnes d'origine palestinienne.

Pour le premier groupe, le problème semble connaître un accroissement considérable et des mesures sont en cours de définition afin de limiter l'extension de la période en début de vie durant laquelle les individus sont enregistrés sans nationalité précise.

La deuxième catégorie comprend notamment les membres de la famille de réfugiés ou de bénéficiaires de la protection subsidiaire venus en Belgique dans le cadre du regroupement familial. Des clarifications ont été faites pour faciliter l'enregistrement de la nationalité (en rappelant la possibilité d'enregistrer une nationalité déclarée, en rappelant les règles d'enregistrements des groupes problématiques...) et on espère une réduction de ce groupe.

Pour la troisième catégorie, des mesures efficaces ont été prises et ont permis de limiter l'enregistrement des Palestiniens comme des personnes de nationalité indéterminée.

Dans tous les cas, il est à noter que ces cas d'indétermination de la nationalité sont à distinguer clairement des cas d'apatridie. Les apatrides reconnus sont en effet repris séparément dans la catégorie de la variable nationalité « apatride » sur base d'un jugement d'un tribunal de la famille qui constate le statut d'apatride. Inversement, les personnes se déclarant apatrides ou demandant à être reconnus comme apatrides sans être (encore) reconnus ne sont pas repris dans la catégorie « apatride », mais sont repris dans la catégorie de nationalité « indéterminée » ou dans une autre nationalité précédemment enregistrée.

3.5.3. Qualité de l'information sur le type de carte ou document

Le croisement entre le type de carte (ou document) et la nationalité fait apparaître un certain nombre de combinaison inattendue. Ainsi, un certain nombre de citoyens de l'UE disposent de cartes normalement délivrées aux ressortissants de pays tiers (A, B, C, D, F, F+), alors qu'un certain nombre de ressortissants de pays tiers disposent de cartes normalement délivrées aux citoyens de l'UE.

Cela peut s'expliquer par :

- l'assimilation d'un certain nombre de ressortissants de pays non membres de l'UE à des citoyens de l'UE (Islande, Liechtenstein, Norvège, Suisse),
- l'introduction de demandes spécifiques par certains citoyens européens qui aboutit à leur assimilation à des ressortissants de pays tiers,
- un enregistrement erroné de la nationalité ou
- un enregistrement erroné du type de carte.

Du fait de la multiplicité des explications possibles, on a décidé de présenter les données telles qu'enregistrées (tout en initiant des demandes de corrections ou en initiant l'introduction de nouveaux contrôles visant à éviter ces erreurs pour le futur). Dans tous les cas, l'ampleur du phénomène reste limitée.

3.5.4. Cohérence de l'information sur les cartes valides et les premières cartes

On notera que l'évolution du nombre total de cartes valides (1.) est seulement en partie déterminée par l'évolution du nombre de premières cartes (2.).

D'autres facteurs interviennent par ailleurs :

- le départ de certaines personnes pour l'étranger (qui déclarent leur départ à la commune),
- le décès de certains intéressés,
- Le non renouvellement de certaines cartes arrivées à expiration (soit du fait que l'intéressé a quitté le pays ou oublié de renouveler sa carte, soit du fait que l'OE ou la commune refuse le renouvellement),
- le retrait de certaines cartes en cours de validité suite à la perte du droit ou de l'autorisation au séjour,
- l'obtention de la nationalité belge d'une partie des possesseurs de carte pour étrangers (en obtenant une carte d'identité de Belge, ceux-ci sortent de la population étudiée).

Cela explique le fait que l'accroissement du nombre de cartes valides est moindre que l'accroissement du nombre des premières cartes.

Les mêmes facteurs expliquent l'évolution du nombre des cartes valides par motif de séjour, mais, dans ce cas, les changements de motif de séjour doivent également être pris en compte. Ils peuvent être le facteur déterminant pour comprendre l'évolution de certaines catégories de motif de séjour (ex : dans le cas des mineurs étrangers non accompagnés dans la procédure définie à l'article 61/14 et suivants, le passage à 18 ans s'accompagne d'un changement de motif de séjour).

3.6. Eléments d'explication des divergences avec d'autres statistiques

L'OE publie de nombreuses statistiques sur les décisions de ses services. Ces statistiques diffèrent des statistiques présentées dans cette publication notamment car :

- les statistiques sur les décisions des services de l'OE comptabilisent souvent des décisions, celles-ci pouvant s'appliquer à plusieurs personnes ;
- dans un certain nombre de cas, une personne obtient une carte en l'absence d'instructions contraires de l'OE et donc sans décision formelle de l'OE ;
- la délivrance d'une carte n'intervient souvent pas immédiatement à la date de la décision de l'OE.

De la même manière, le Commissariat général aux réfugiés et apatrides (CGRA) publie des statistiques sur les réfugiés reconnus et les octrois de la protection subsidiaire. Ces statistiques diffèrent de celles qui sont ici présentés. Tout d'abord, le CGRA ne prend pas en compte les décisions du Conseil du contentieux des étrangers (CCE), alors que cette publication les prend en compte. Ensuite, un titre de séjour n'est pas nécessairement immédiatement délivré au moment de la décision du CGRA ou du CCE. En outre, dans de nombreux cas, le statut de réfugié ou la protection subsidiaire est attribuée à une personne disposant déjà d'un statut en Belgique (regroupement familial, séjour exceptionnel (motifs humanitaires ou médicaux), études, travail...). Dans ce cas, la délivrance de la carte suite au changement de statut n'aboutit pas à la délivrance d'une première carte et ces personnes ne rentrent donc pas dans les statistiques sur les premières cartes délivrées à des réfugiés ou bénéficiaires de la protection subsidiaire.

Inversement, on notera que les statistiques sur les cartes et documents de séjour délivrés dans le cadre du regroupement familial, par ailleurs disponible sur le site de l'OE (https://dofi.ibz.be/sites/dvzoe/FR/Statistiques/Pages/Regroupement_familial.aspx), sont produites sur base de la même méthodologie que le présent rapport. Le rapport statistique sur le regroupement familial ne constitue en fait qu'une présentation détaillée des informations présentes dans ce rapport pour le groupe des personnes dont le motif de séjour est le regroupement familial.

3.7. Glossaire

Titre de séjour

Toute autorisation de quelque nature que ce soit délivrée par une Partie contractante donnant droit au séjour sur son territoire (Article 1^{er} de la Convention d'application de l'accord de Schengen du 19 juin 1990).

En Belgique, peuvent être qualifiés de titre de séjour, les documents suivants :

- Carte A : « certificat d'inscription au registre des étrangers – séjour temporaire » ;
- Carte B : « certificat d'inscription au registre des étrangers » ;
- Carte C : « carte d'identité d'étranger » ;
- Carte D : « permis de séjour de résident de longue durée – CE » ;
- Carte F : « carte de séjour de membre de la famille d'un citoyen de l'Union » ;
- Carte F+ : « carte de séjour permanent de membre de la famille d'un citoyen de l'Union » ;
- Carte H : « carte bleue européenne ».

Carte pour étrangers

Terme générique reprenant les titres de séjour tels que définis ci-dessus mais également les cartes qui en vertu de la législation européenne ne peuvent être qualifiées de titre de séjour.

En Belgique, peuvent être qualifiées de cartes pour étrangers, en plus des titres de séjour proprement dit, les cartes suivantes :

- Carte E : « attestation d'enregistrement » ;

- Carte E+ : « document attestant de la permanence du séjour ».

Document de séjour

Document attestant de l'admission temporaire au séjour sur le territoire d'une Partie contractante en vue du traitement d'une demande d'asile ou d'une demande de titre de séjour (Article 1^{er} de la Convention d'application de l'accord de Schengen du 19 juin 1990).

En Belgique, peuvent être qualifiés de document de séjour, les documents suivants :

- Attestation d'immatriculation – modèle A ;
- Attestation d'immatriculation – modèle B ;
- Annexe 15 : attestation délivrée en application de l'article 30, 33, 40, 56, 101, 109 ou 119 de l'arrêté royal du 8 octobre 1981 sur l'accès au territoire, le séjour, l'établissement et l'éloignement des étrangers ou de l'article 8 de l'arrêté royal du 22 juillet 2008 fixant certaines modalités d'exécution de la loi du 15 décembre 1980 sur l'accès au territoire, le séjour, l'établissement et l'éloignement des étrangers ;
- Annexe 35 : « document spécial de séjour » délivré en application de l'article 111 de l'arrêté royal du 8 octobre 1981 sur l'accès au territoire, le séjour, l'établissement et l'éloignement des étrangers.

Carte d'identité spéciale

Terme générique reprenant l'ensemble des cartes et titres délivrés par la Direction du Protocole du Service public Fédéral Affaires étrangères aux membres accrédités des missions diplomatiques et des représentations consulaires, aux fonctionnaires internationaux des organisations internationales établies en Belgique ainsi qu'à leur famille (arrêté royal du 30 octobre 1991 relatif aux documents de séjour en Belgique de certains étrangers).

Ressortissant d'un pays tiers

Toute personne qui n'a pas la citoyenneté de l'Union européenne au sens de l'article 20 du traité sur le fonctionnement de l'Union européenne (précédemment article 17 du traité instituant la Communauté européenne), y compris les personnes apatrides.

Pour les données se rapportant aux premières cartes ou documents délivrés durant l'année 2013, on notera que, conformément aux directives d'Eurostat, suite à l'adhésion de la Croatie à l'Union européenne le 1^{er} juillet 2013, les Croates sont comptabilisés comme des ressortissants de pays tiers si la carte ou le document a été délivré avant le 1^{er} juillet 2013 et comme des citoyens de l'Union si la carte ou le document a été délivré à partir du 1^{er} juillet 2013. Ils étaient systématiquement considérés comme des ressortissants de pays tiers pour les années antérieures et ils sont systématiquement considérés comme des citoyens de l'Union pour les années ultérieures. Pour l'année 2013, cela se traduit par l'existence de deux lignes dans certains tableaux pour la Croatie (une ligne dans la partie du tableau réservée aux citoyens de l'UE et une ligne dans la partie du tableau réservée aux ressortissants de pays tiers).

Pour les statistiques se rapportant aux cartes ou documents valables au 31 décembre 2013 et à toutes les années ultérieures, tous les Croates sont comptés comme des citoyens de l'Union, alors qu'ils étaient considérés comme des ressortissants de pays tiers pour les années antérieures.

Le présent rapport a été réalisé par la Direction générale de l'Office des étrangers le 26.11.2020.

Pour toute remarque, suggestion ou question supplémentaire, vous pouvez vous adresser à la Direction générale de l'Office des étrangers, Boulevard Pacheco 44 à 1000 Bruxelles,

Tél. +32 (0)2/793 80 00

E-mail : statdvzoe@ibz.fgov.be.

Le rapport ainsi que l'annexe sont aussi disponibles en néerlandais et peuvent également être consultés sur le site internet www.dofi.fgov.be où vous trouverez aussi d'autres rapports statistiques.

Editeur responsable : Freddy ROOSEMONT,
Boulevard Pacheco 44, 1000 Bruxelles