

## ► CARTES POUR ÉTRANGERS ET DOCUMENTS DE SÉJOUR

---

Statistiques annuelles 2017

---

## Avant-propos

Le présent rapport a pour but de rassembler, présenter et mettre en forme les données statistiques produites par l'Office des Etrangers (OE) concernant les cartes pour étrangers et documents de séjour, notamment en vertu de l'article 6 du règlement (CE) n°862/2007 relatif aux statistiques communautaires sur la migration et la protection internationale.

La première partie porte sur les personnes de nationalité étrangère disposant d'une carte ou d'un document de séjour valide au 01.01.2018. Ces statistiques permettent de connaître le nombre et les caractéristiques des étrangers en séjour légal de longue durée (3 mois ou plus) dans le Royaume à cette date.

La seconde partie porte sur les premières cartes pour étrangers et documents de séjour délivrés en 2017, à savoir les premières cartes pour étrangers et documents de séjour délivrés d'une part aux étrangers arrivés dans le Royaume et d'autre part les premières cartes pour étrangers et documents de séjour délivrés aux personnes de nationalité étrangère nées dans le Royaume. Ces statistiques permettent de connaître les caractéristiques de ces personnes, immigrantes ou nées en Belgique, au moment de l'obtention de leur première carte ou document de séjour.

La troisième partie présente la méthodologie générale utilisée pour produire ces statistiques, notamment les sources, les définitions, les difficultés rencontrées.

En annexe, vous retrouverez des tableaux additionnels détaillés reprenant toutes les nationalités.

## Table des matières

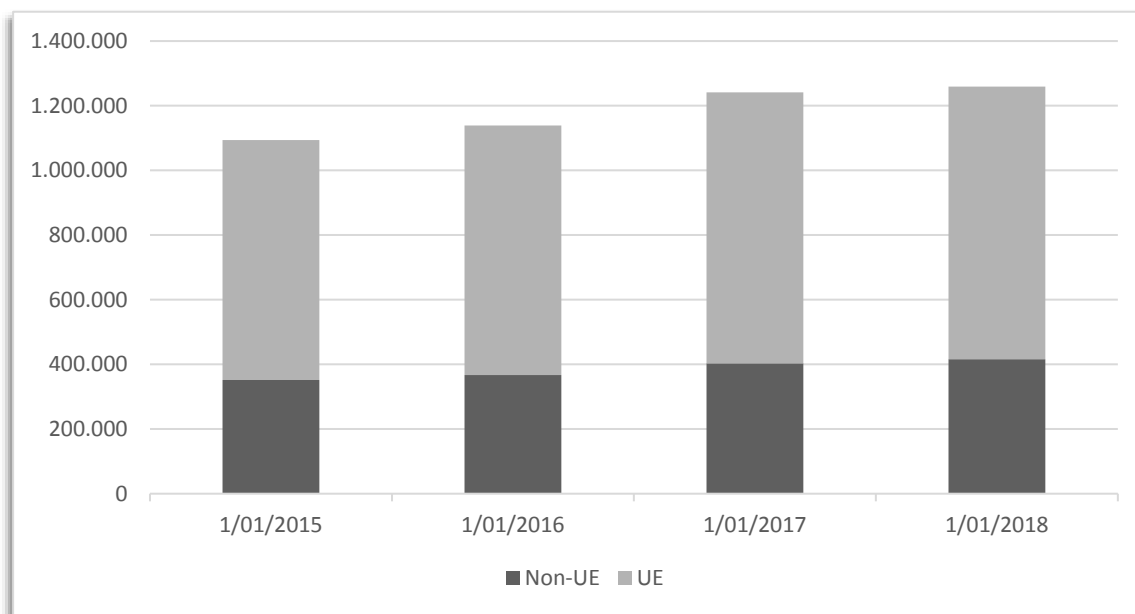
	<b>Avant-propos</b>	<b>2</b>
<b>1.</b>	<b>Statistiques sur les personnes de nationalité étrangère disposant d'une carte ou d'un document de séjour valide à une date de référence</b>	<b>4</b>
<b>2.</b>	<b>Statistiques sur les premières cartes ou documents de séjour d'une durée de validité d'au moins trois mois délivrés à des personnes de nationalité étrangère</b>	<b>18</b>
<b>3.</b>	<b>Méthodologie</b>	<b>47</b>
<b>4.</b>	<b>Contact</b>	<b>55</b>

## 1. Statistiques sur les personnes de nationalité étrangère disposant d'une carte ou d'un document de séjour valide à une date de référence

### 1.1. Nombre de personnes de nationalité étrangère disposant d'une carte ou d'un document de séjour valide selon le groupe de nationalités, 01.01.2015-01.01-2018

Date de référence	Non-UE	UE	Total
01/01/2015	351.655	742.254	1.093.909
01/01/2016	366.790	771.891	1.138.681
01/01/2017	403.001	838.308	1.241.309
01/01/2018	415.998	843.093	1.259.091

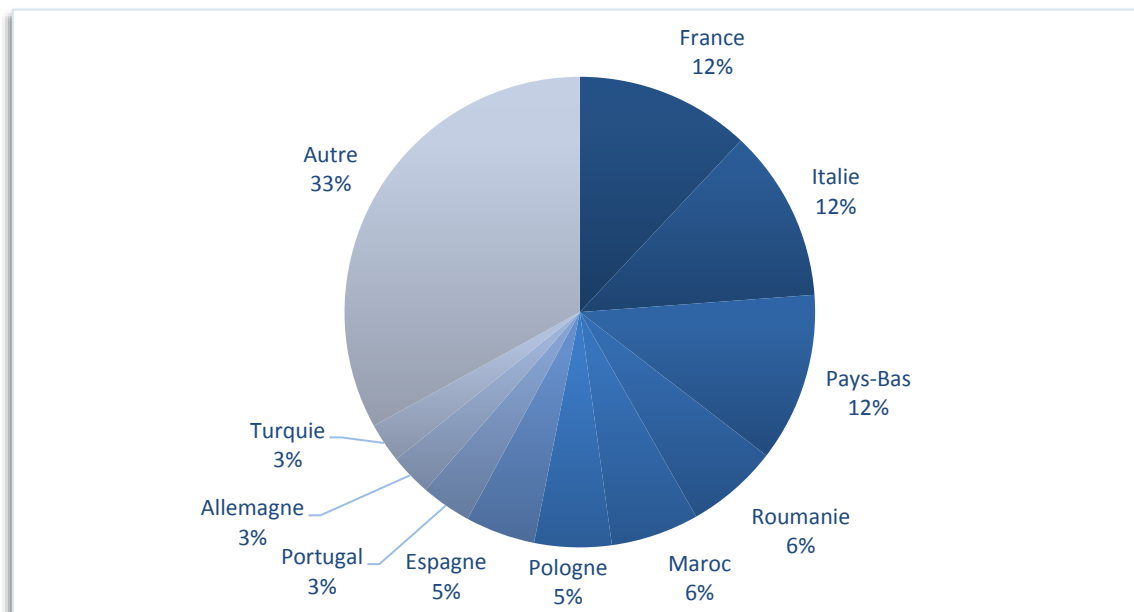
**Graphique 1.** Nombre de personnes de nationalité étrangère disposant d'une carte ou d'un document de séjour valide selon le groupe de nationalités, 01.01.2015-01.01-2018



**1.2. Nombre de personnes de nationalité étrangère disposant d'une carte ou d'un document de séjour valide selon la nationalité (10 premières au 01.01.2018), 01.01.2015-01.01.2018**

Nationalité	01/01/2015	01/01/2016	01/01/2017	01/01/2018
France	133.119	138.071	151.367	151.088
Italie	142.889	146.180	150.222	148.940
Pays-Bas	130.328	133.482	146.156	146.068
Roumanie	55.502	62.264	74.051	79.792
Maroc	74.544	75.828	77.860	76.217
Pologne	59.234	61.552	67.171	66.738
Espagne	53.286	55.488	59.737	60.324
Portugal	37.673	39.476	43.206	43.573
Allemagne	34.005	34.559	36.742	36.194
Turquie	33.825	34.095	34.458	34.323
Autre	339.504	357.686	400.339	415.834
Total	1.093.909	1.138.681	1.241.309	1.259.091

**Graphique 2. Nombre de personnes de nationalité étrangère disposant d'une carte ou d'un document de séjour valide selon la nationalité (10 premières), 01.01.2018**



**1.3. Nombre de personnes de nationalité étrangère possédant la nationalité d'un pays de l'UE et disposant d'une carte ou d'un document de séjour valide selon la nationalité (10 premières au 01/01/2018), 01.01.2015-01.01.2018**

Nationalité	01/01/2015	01/01/2016	01/01/2017	01/01/2018
France	133.119	138.071	151.367	151.088
Italie	142.889	146.180	150.222	148.940
Pays-Bas	130.328	133.482	146.156	146.068
Roumanie	55.502	62.264	74.051	79.792
Pologne	59.234	61.552	67.171	66.738
Espagne	53.286	55.488	59.737	60.324
Portugal	37.673	39.476	43.206	43.573
Allemagne	34.005	34.559	36.742	36.194
Bulgarie	24.226	26.622	30.315	32.037
Royaume-Uni	20.524	20.607	21.092	19.456
Autre	51.468	53.590	58.249	58.883
Total	742.254	771.891	838.308	843.093

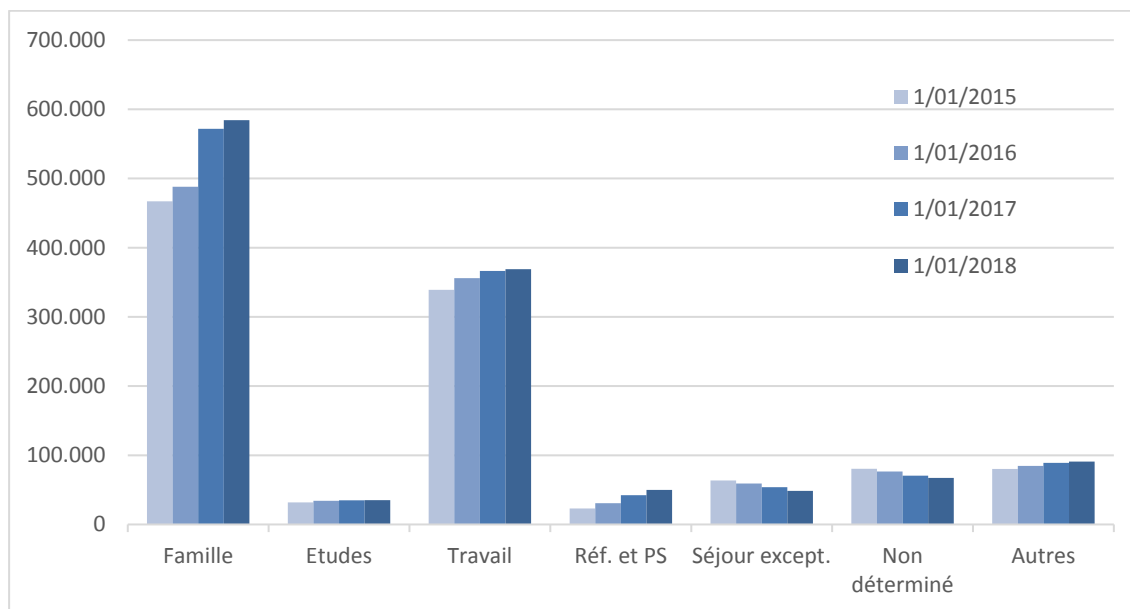
**1.4. Nombre de personnes de nationalité étrangère ne possédant pas la nationalité d'un pays de l'UE et disposant d'une carte ou d'un document de séjour valide selon la nationalité (10 premières au 01/01/2018), 01.01.2015-01.01.2018**

Nationalité	01/01/2015	01/01/2016	01/01/2017	01/01/2018
Maroc	74.544	75.828	77.860	76.217
Turquie	33.825	34.095	34.458	34.323
Syrie	5.290	9.193	18.904	24.929
Congo (RD)	18.564	18.928	20.499	20.563
Indéterminé	8.001	7.433	12.390	15.936
Afghanistan	7.922	9.360	11.147	13.939
Iraq	6.362	7.166	10.677	12.307
Russie	11.052	11.405	11.768	11.420
Chine	10.147	10.530	11.304	11.234
Inde	8.668	9.506	10.538	11.202
Autre	167.280	173.346	183.456	183.928
Total	351.655	366.790	403.001	415.998

**1.5. Nombre de personnes de nationalité étrangère disposant d'une carte ou d'un document de séjour valide selon le motif de séjour, 01.01.2015-01.01.2018**

Date de référence	Famille	Etudes	Travail	Réfugié	Protection subsid.	Séjour except.	Non déterminé	Autres	Total
01/01/2015	466.977	31.913	339.148	23.184	8.359	63.513	80.512	80.303	1.093.909
01/01/2016	488.031	34.202	355.914	30.856	9.476	59.135	76.533	84.534	1.138.681
01/01/2017	571.729	34.973	366.316	42.365	12.259	53.945	70.629	89.093	1.241.309
01/01/2018	584.210	35.064	368.868	49.920	14.365	48.474	67.314	90.876	1.259.091

**Graphique 3. Nombre de personnes de nationalité étrangère disposant d'une carte ou d'un document de séjour valide selon le motif de séjour, 01.01.2018<sup>1</sup>**

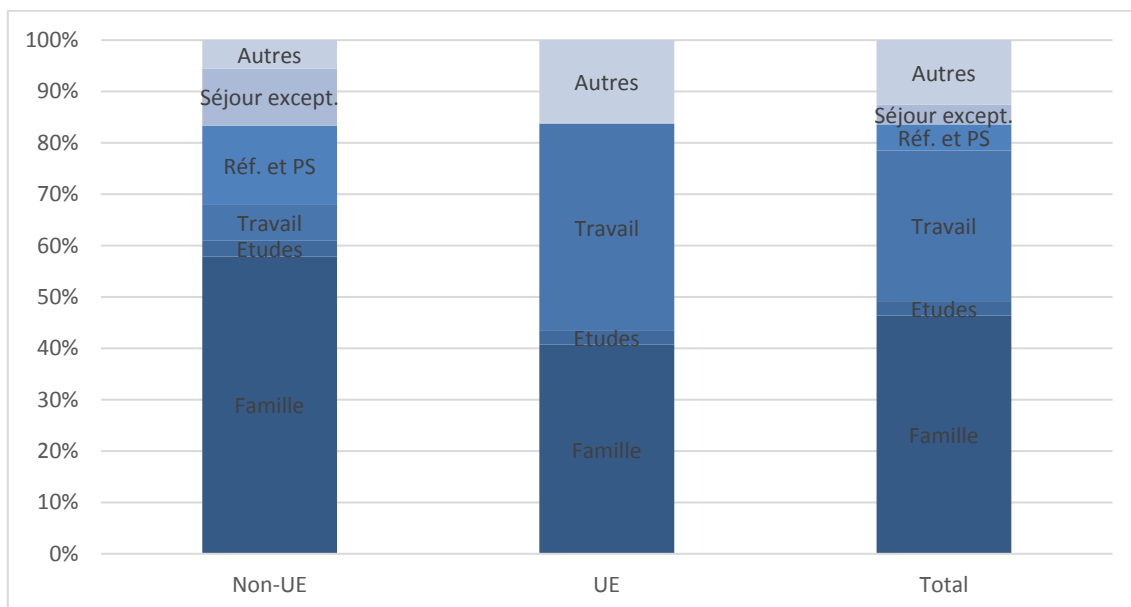


<sup>1</sup> Réf. et PS : Réfugié et bénéficiaire de la protection subsidiaire

**1.6. Nombre de personnes de nationalité étrangère disposant d'une carte ou d'un document de séjour valide selon le motif de séjour et le groupe de nationalités, 01.01.2015-01.01.2018**

Date de référence		Famille	Etudes	Travail	Réfugié	Protection subsid.	Séjour except.	Non déterminé	Autres	Total
01/01/2015	Non-UE	193.521	12.104	28.565	23.044	8.343	61.253	20.074	4.751	351.655
	UE	273.456	19.809	310.583	140	16	2.260	60.438	75.552	742.254
	Total	466.977	31.913	339.148	23.184	8.359	63.513	80.512	80.303	1.093.909
01/01/2016	Non-UE	204.223	12.828	28.768	30.716	9.460	56.929	18.823	5.043	366.790
	UE	283.808	21.374	327.146	140	16	2.206	57.710	79.491	771.891
	Total	488.031	34.202	355.914	30.856	9.476	59.135	76.533	84.534	1.138.681
01/01/2017	Non-UE	231.505	12.946	29.105	42.237	12.239	51.751	17.698	5.520	403.001
	UE	340.224	22.027	337.211	128	20	2.194	52.931	83.573	838.308
	Total	571.729	34.973	366.316	42.365	12.259	53.945	70.629	89.093	1.241.309
01/01/2018	Non-UE	240.804	12.708	29.023	49.785	14.347	46.362	17.142	5.827	415.998
	UE	343.406	22.356	339.845	135	18	2.112	50.172	85.049	843.093
	Total	584.210	35.064	368.868	49.920	14.365	48.474	67.314	90.876	1.259.091

**Graphique 4. Nombre de personnes de nationalité étrangère disposant d'une carte ou d'un document de séjour valide selon le motif de séjour et le groupe de nationalités, 01.01.2018**





**1.7. Nombre de personnes de nationalité étrangère disposant d'une carte ou d'un document de séjour valide selon le motif de séjour et la nationalité (10 premières), 01.01.2018**

Nationalité	Famille	Etudes	Travail	Réfugié	Protection subsid.	Séjour except.	Non déterminé	Autres	Total
France	50.604	10.108	58.238	1	0	44	10.969	21.124	151.088
Italie	66.913	2.256	47.223	2	0	33	20.706	11.807	148.940
Pays-Bas	60.423	2.304	54.647	7	7	31	4.044	24.605	146.068
Roumanie	35.779	918	38.733	26	2	756	1.034	2.544	79.792
Maroc	58.616	857	4.002	100	13	4.724	6.986	919	76.217
Pologne	27.736	596	34.948	54	2	305	1.425	1.672	66.738
Espagne	26.962	1.661	23.897	1	0	17	4.277	3.509	60.324
Portugal	18.281	548	19.446	0	0	23	2.270	3.005	43.573
Allemagne	12.101	744	12.256	0	1	8	1.603	9.481	36.194
Turquie	24.369	319	2.951	1.031	16	1.968	3.241	428	34.323
Autre	202.426	14.753	72.527	48.698	14.324	40.565	10.759	11.782	415.834
<b>Total</b>	<b>584.210</b>	<b>35.064</b>	<b>368.868</b>	<b>49.920</b>	<b>14.365</b>	<b>48.474</b>	<b>67.314</b>	<b>90.876</b>	<b>1.259.091</b>

**1.8. Nombre de personnes de nationalité étrangère possédant la nationalité d'un pays de l'UE disposant d'une carte ou d'un document de séjour valide selon le motif de séjour et la nationalité (10 premières), 01.01.2018**

Nationalité	Famille	Etudes	Travail	Réfugié	Protection subsid.	Séjour except.	Non déterminé	Autres	Total
France	50.604	10.108	58.238	1	0	44	10.969	21.124	151.088
Italie	66.913	2.256	47.223	2	0	33	20.706	11.807	148.940
Pays-Bas	60.423	2.304	54.647	7	7	31	4.044	24.605	146.068
Roumanie	35.779	918	38.733	26	2	756	1.034	2.544	79.792
Pologne	27.736	596	34.948	54	2	305	1.425	1.672	66.738
Espagne	26.962	1.661	23.897	1	0	17	4.277	3.509	60.324
Portugal	18.281	548	19.446	0	0	23	2.270	3.005	43.573
Allemagne	12.101	744	12.256	0	1	8	1.603	9.481	36.194
Bulgarie	16.526	347	13.458	15	0	407	346	938	32.037
Royaume-Uni	6.753	435	9.314	1	0	8	844	2.101	19.456
Autre	21.328	2.439	27.685	28	6	480	2.654	4.263	58.883
<b>Total</b>	<b>343.406</b>	<b>22.356</b>	<b>339.845</b>	<b>135</b>	<b>18</b>	<b>2.112</b>	<b>50.172</b>	<b>85.049</b>	<b>843.093</b>

**1.9. Nombre de personnes de nationalité étrangère ne possédant pas la nationalité d'un pays de l'UE disposant d'une carte ou d'un document de séjour valide selon le motif de séjour et la nationalité (10 premières), 01.01.2018**

Nationalité	Famille	Etudes	Travail	Réfugié	Protection subsid.	Séjour except.	Non déterminé	Autres	Total
Maroc	58.616	857	4.002	100	13	4.724	6.986	919	76.217
Turquie	24.369	319	2.951	1.031	16	1.968	3.241	428	34.323
Syrie	6.799	18	66	12.911	4.376	356	52	351	24.929
Congo (RD)	10.810	604	704	1.525	130	5.712	701	377	20.563
Indéterminé	10.611	12	250	3.075	250	1.451	213	74	15.936
Afghanistan	3.438	5	14	4.545	5.306	377	42	212	13.939
Iraq	4.165	8	28	5.187	2.419	277	66	157	12.307
Russie	4.566	214	764	2.625	30	2.992	163	66	11.420
Chine	5.801	1.324	1.509	1.295	4	836	253	212	11.234
Inde	6.111	501	3.832	20	0	485	80	173	11.202
Autre	105.518	8.846	14.903	17.471	1.803	27.184	5.345	2.858	183.928
Total	240.804	12.708	29.023	49.785	14.347	46.362	17.142	5.827	415.998

**1.10. Nombre de personnes de nationalité étrangère disposant d'une carte ou d'un document de séjour valide selon le registre d'inscription, 01.01.2015-01.01.2018**

Registre	01/01/2015	01/01/2016	01/01/2017	01/01/2018
Registre de la population	524.490	536.713	563.211	578.586
Registre des étrangers	523.624	556.684	626.607	633.697
Institutions européennes	28.211	27.648	27.571	19.106
Etrangers AR 30-01-1991	13.159	13.255	15.355	20.409
Autre	4.425	4.381	8.565	7.293
Total	1.093.909	1.138.681	1.241.309	1.259.091

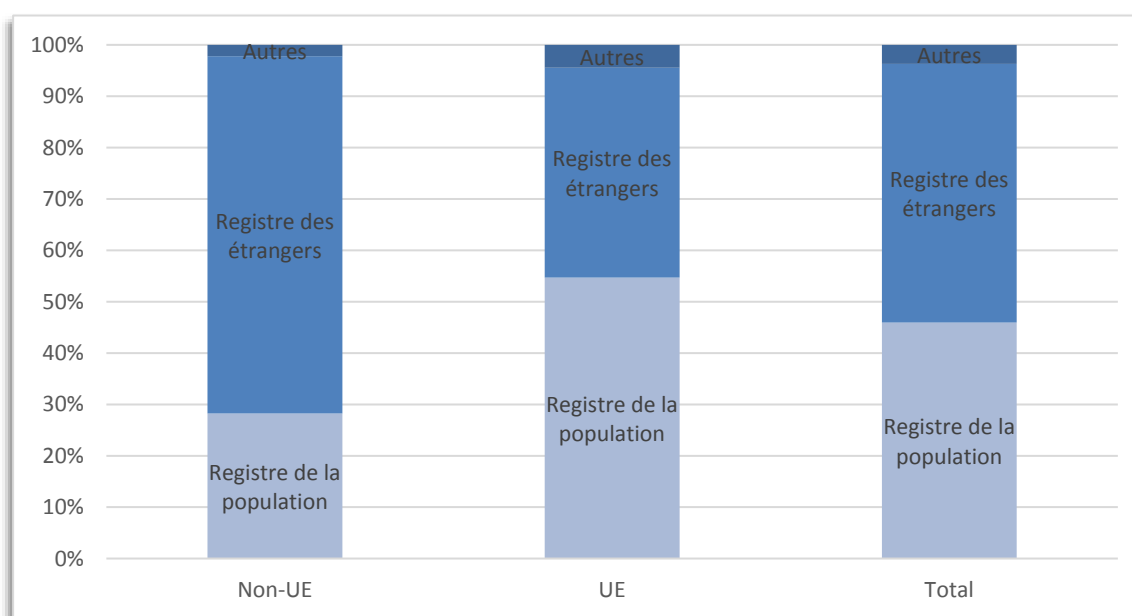
**1.11. Nombre de personnes de nationalité étrangère disposant d'une carte ou d'un document de séjour valide selon le groupe de nationalité et le registre d'inscription, 01.01.2015-01.01.2018**

Registre	01/01/2015			01/01/2016		
	Non-UE	UE	Total	Non-UE	UE	Total
Registre de la population	97.370	427.120	524.490	102.054	434.659	536.713
Registre des étrangers	247.715	275.909	523.624	258.030	298.654	556.684
Institutions européennes	321	27.890	28.211	324	27.324	27.648
Etrangers AR 30-01-1991	4.994	8.165	13.159	4.995	8.260	13.255
Autre	1.255	3.170	4.425	1.387	2.994	4.381
<b>Total</b>	<b>351.655</b>	<b>742.254</b>	<b>1.093.909</b>	<b>366.790</b>	<b>771.891</b>	<b>1.138.681</b>

Registre	01/01/2017			01/01/2018		
	Non-UE	UE	Total	Non-UE	UE	Total
Registre de la population	110.517	452.694	563.211	117.492	461.094	578.586
Registre des étrangers	283.521	343.086	626.607	289.285	344.412	633.697
Institutions européennes	356	27.215	27.571	297	18.809	19.106
Etrangers AR 30-01-1991	5.643	9.712	15.355	5.964	14.445	20.409
Autre	2.964	5.601	8.565	2.960	4.333	7.293
<b>Total</b>	<b>403.001</b>	<b>838.308</b>	<b>1.241.309</b>	<b>415.998</b>	<b>843.093</b>	<b>1.259.091</b>

**Graphique 5. Nombre de personnes de nationalité étrangère disposant d'une carte ou d'un document de séjour valide selon le groupe de nationalité et le registre d'inscription, 01.01.2018**



**1.12. Nombre de personnes de nationalité étrangère disposant d'une carte ou d'un document de séjour valide selon le type de document, 01.01.2015-01.01.2018**

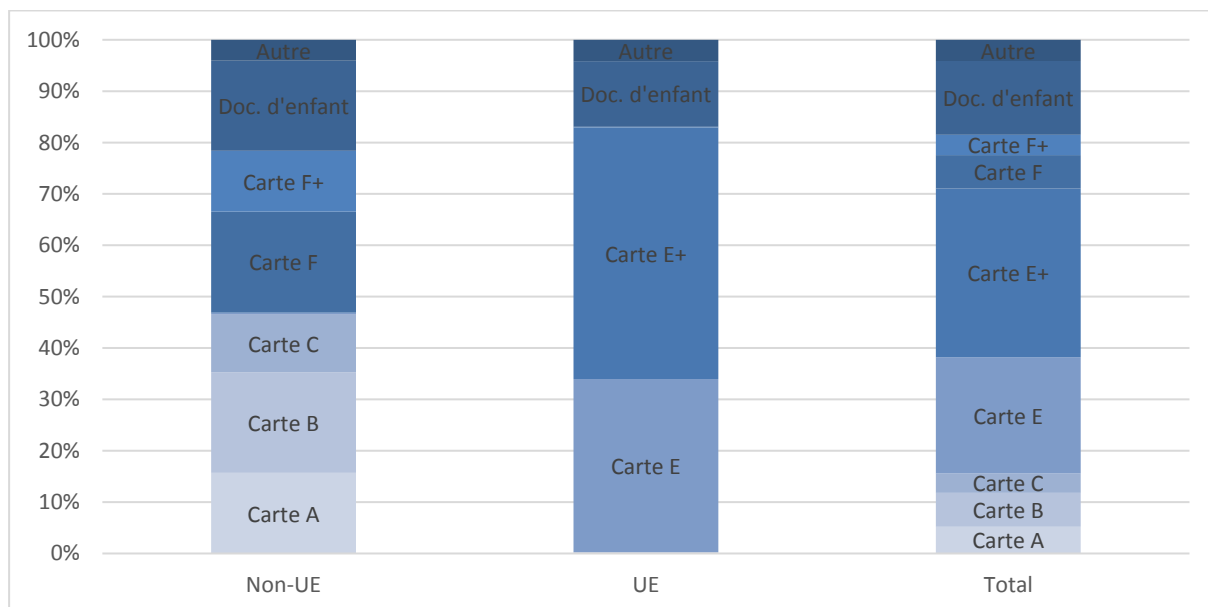
Type de document	01/01/2015	01/01/2016	01/01/2017	01/01/2018
Carte A	45.274	48.125	53.980	65.363
Carte B	89.096	91.414	91.691	83.259
Carte C	46.671	47.732	48.613	47.698
Carte D	162	312	608	1.049
Carte E	238.326	261.294	277.439	284.812
Carte E+	399.353	408.243	413.055	413.243
Carte F	75.087	79.235	80.912	81.977
Carte F+	41.888	44.962	48.101	50.014
Carte H	0	0	53	74
AI	8.237	7.737	8.381	8.533
Doc. d'enfant	102.773	103.576	173.774	180.888
Carte spéciale	45.781	45.202	43.977	41.286
Autre	1.261	849	725	895
<b>Total</b>	<b>1.093.909</b>	<b>1.138.681</b>	<b>1.241.309</b>	<b>1.259.091</b>

**1.13. Nombre de personnes de nationalité étrangère disposant d'une carte ou d'un document de séjour valide selon le type de document et le groupe de nationalité, 01.01.2015-01.01.2018**

Type de document	01/01/2015			01/01/2016		
	Non-UE	UE	Total	Non-UE	UE	Total
Carte A	45.143	131	45.274	48.026	99	48.125
Carte B	86.837	2.259	89.096	89.301	2.113	91.414
Carte C	46.149	522	46.671	47.253	479	47.732
Carte D	128	34	162	290	22	312
Carte E	455	237.871	238.326	470	260.824	261.294
Carte E+	442	398.911	399.353	362	407.881	408.243
Carte F	74.506	581	75.087	78.787	448	79.235
Carte F+	40.820	1.068	41.888	44.071	891	44.962
Carte H	0	0	0	0	0	0
AI	8.185	52	8.237	7.703	34	7.737
Doc. d'enfant	41.100	61.673	102.773	43.248	60.328	103.576
Carte spéciale	6.722	39.059	45.781	6.511	38.691	45.202
Autre	1.168	93	1.261	768	81	849
<b>Total</b>	<b>351.655</b>	<b>742.254</b>	<b>1.093.909</b>	<b>366.790</b>	<b>771.891</b>	<b>1.138.681</b>

Type de document	01/01/2017			01/01/2018		
	Non-UE	UE	Total	Non-UE	UE	Total
Carte A	53.887	93	53.980	65.257	106	65.363
Carte B	89.761	1.930	91.691	81.455	1.804	83.259
Carte C	48.149	464	48.613	47.227	471	47.698
Carte D	597	11	608	1.043	6	1.049
Carte E	618	276.821	277.439	827	283.985	284.812
Carte E+	441	412.614	413.055	561	412.682	413.243
Carte F	80.454	458	80.912	81.533	444	81.977
Carte F+	47.282	819	48.101	49.256	758	50.014
Carte H	53	0	53	74	0	74
AI	8.340	41	8.381	8.486	47	8.533
Doc. d'enfant	66.308	107.466	173.774	72.998	107.890	180.888
Carte spéciale	6.443	37.534	43.977	6.435	34.851	41.286
Autre	668	57	725	846	49	895
<b>Total</b>	<b>403.001</b>	<b>838.308</b>	<b>1.241.309</b>	<b>415.998</b>	<b>843.093</b>	<b>1.259.091</b>

**Graphique 6. Nombre de personnes de nationalité étrangère disposant d'une carte ou d'un document de séjour valide selon le type de document et le groupe de nationalité, 01.01.2018**



**1.14. Nombre de personnes de nationalité étrangère disposant d'une carte ou d'un document de séjour valide selon le sexe, 01.01.2015-01.01.2018**

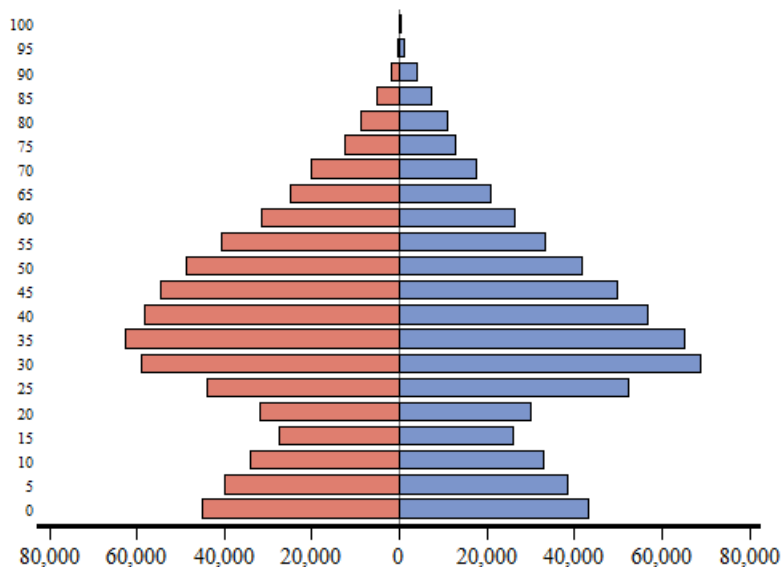
Date de référence	Femme	Homme	Total
01/01/2015	540.473	553.436	1.093.909
01/01/2016	563.060	575.621	1.138.681
01/01/2017	612.356	628.953	1.241.309
01/01/2018	621.025	638.066	1.259.091

**1.15. Nombre de personnes de nationalité étrangère disposant d'une carte ou d'un document de séjour valide selon le sexe et le groupe de nationalités, 01.01.2015-01.01.2018**

Date de référence		Femme	Homme	Total
01/01/2015	Non-UE	177.345	174.310	351.655
	UE	363.128	379.126	742.254
	Total	540.473	553.436	1.093.909
01/01/2016	Non-UE	185.253	181.537	366.790
	UE	377.807	394.084	771.891
	Total	563.060	575.621	1.138.681
01/01/2017	Non-UE	202.348	200.653	403.001
	UE	410.008	428.300	838.308
	Total	612.356	628.953	1.241.309
01/01/2018	Non-UE	209.143	206.855	415.998
	UE	411.882	431.211	843.093
	Total	621.025	638.066	1.259.091

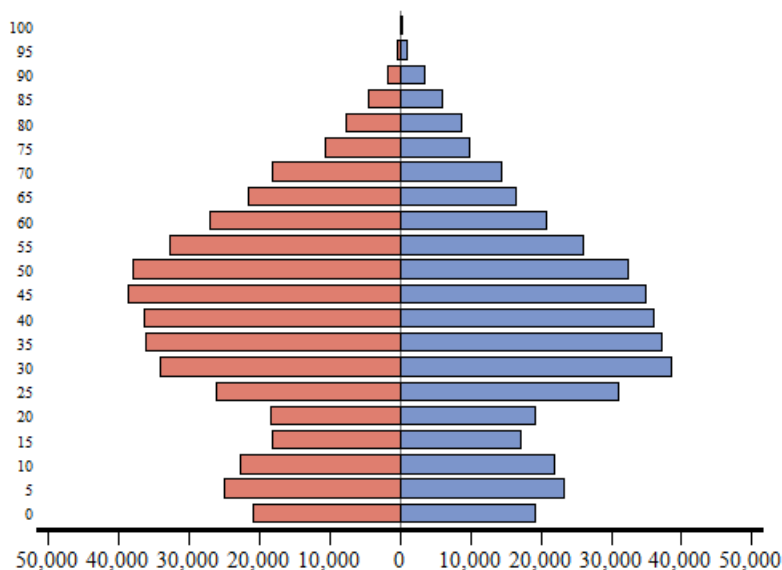
**Graphique 7. Pyramide des âges des personnes de nationalité étrangère disposant d'une carte ou d'un document de séjour valide au 01.01.2018**

Hommes (à gauche) / Femmes (à droite)



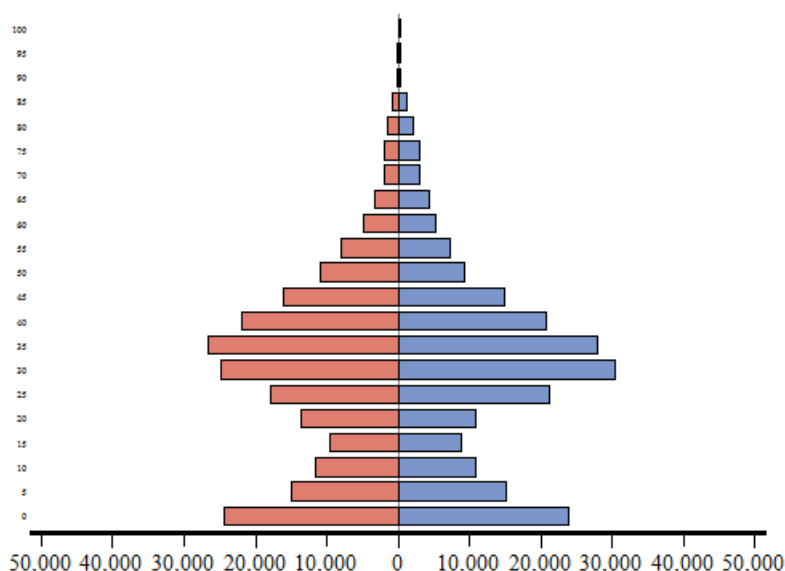
**Graphique 8. Pyramide des âges des personnes de nationalité étrangère possédant la nationalité d'un pays de l'UE et disposant d'une carte ou d'un document de séjour valide au 01.01.2018**

Hommes (à gauche) / Femmes (à droite)



**Graphique 9. Pyramide des âges des personnes de nationalité étrangère ne possédant pas la nationalité d'un pays de l'UE et disposant d'une carte ou d'un document de séjour valide au 01.01.2018**

Hommes (à gauche) / Femmes (à droite)



**1.16. Nombre de personnes de nationalité étrangère disposant d'une carte ou d'un document de séjour valide selon le pays de naissance, 01.01.2015-01.01.2018**

Date de référence	Belgique	Etranger	Total
01/01/2015	166.671	927.238	1.093.909
01/01/2016	169.151	969.530	1.138.681
01/01/2017	213.221	1.028.088	1.241.309
01/01/2018	218.175	1.040.916	1.259.091



**1.17. Nombre de personnes de nationalité étrangère disposant d'une carte ou d'un document de séjour valide selon le pays de naissance et le groupe de nationalités, 01.01.2015-01.01.2018**

Date de référence		Belgique	Etranger	Total
01/01/2015	Non-UE	37.763	313.892	351.655
	UE	128.908	613.346	742.254
	Total	166.671	927.238	1.093.909
01/01/2016	Non-UE	38.525	328.265	366.790
	UE	130.626	641.265	771.891
	Total	169.151	969.530	1.138.681
01/01/2017	Non-UE	53.735	349.266	403.001
	UE	159.486	678.822	838.308
	Total	213.221	1.028.088	1.241.309
01/01/2018	Non-UE	57.503	358.495	415.998
	UE	160.672	682.421	843.093
	Total	218.175	1.040.916	1.259.091

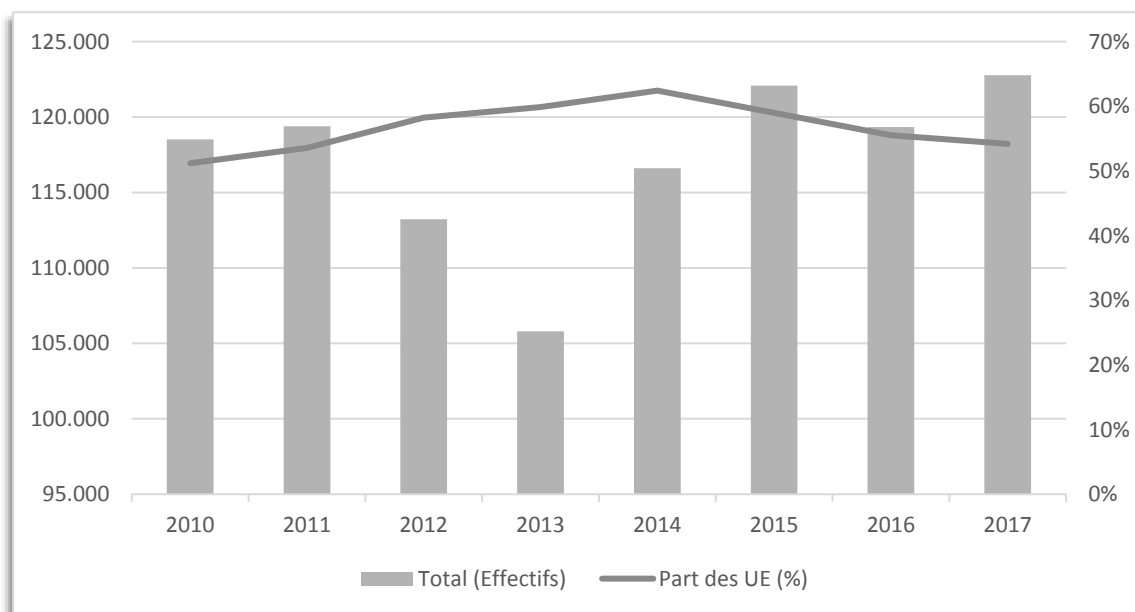
## 2. Statistiques sur les premières cartes ou documents de séjour d'une durée de validité d'au moins trois mois délivrés à des personnes de nationalité étrangère

### 2.1. Statistiques sur les premières cartes ou documents de séjour d'une durée de validité d'au moins trois mois délivrés à des personnes de nationalité étrangère (total)

#### 2.1.1. Nombre de premières cartes ou documents de séjour délivrés à des personnes de nationalité étrangère selon le groupe de nationalités, 2010-2017

Année	Non-UE	UE	Total
2010	57.855	60.663	118.518
2011	55.449	63.939	119.388
2012	47.278	65.942	113.220
2013	42.463	63.335	105.798
2014	43.823	72.787	116.610
2015	50.085	71.997	122.082
2016	53.079	66.257	119.336
2017	56.246	66.521	122.767

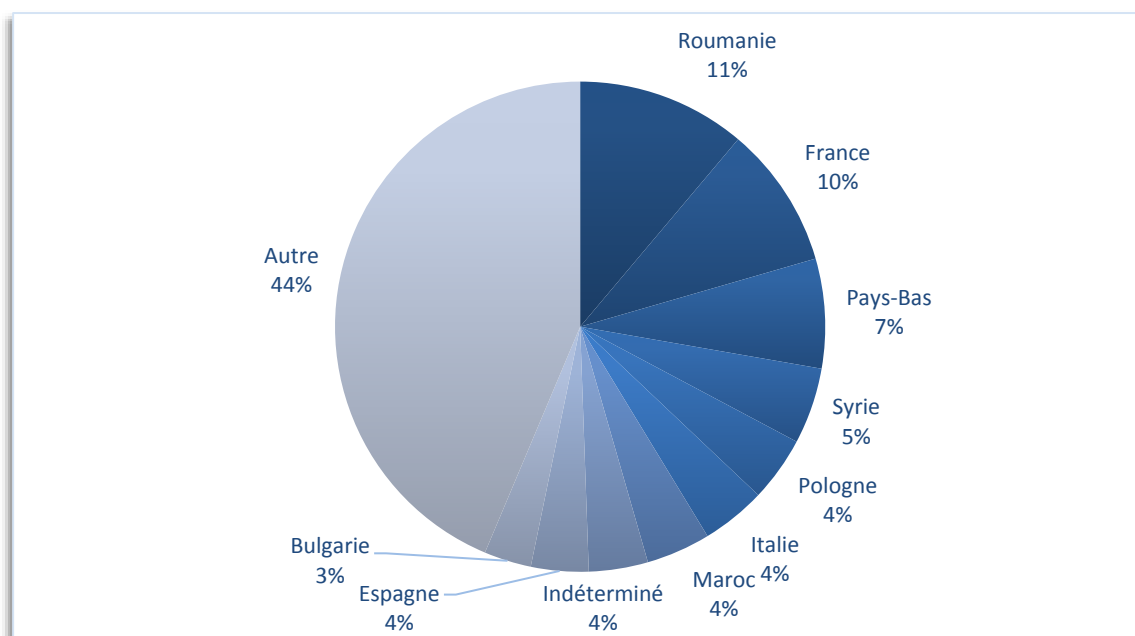
**Graphique 10. Nombre de premières cartes ou documents de séjour délivrés à des personnes de nationalité étrangère et pourcentage de citoyens de l'UE, 2010-2017**



**2.1.2. Nombre de premières cartes ou documents de séjour délivrés à des personnes de nationalité étrangère selon la nationalité (10 premières de 2017), 2010-2017**

Nationalité	2010	2011	2012	2013	2014	2015	2016	2017
Roumanie	7.289	9.624	10.454	9.607	12.131	12.609	12.564	13.687
France	11.206	11.795	11.302	11.188	13.314	13.212	12.288	11.504
Pays-Bas	9.112	9.070	8.769	8.572	9.664	9.893	8.961	8.868
Syrie	431	340	497	1.483	1.611	4.001	6.725	6.172
Pologne	8.450	7.976	8.036	7.118	7.277	6.820	5.629	5.257
Italie	3.643	4.002	4.298	4.602	5.747	5.749	5.237	5.218
Maroc	10.357	9.712	7.350	5.641	5.565	5.723	5.512	5.203
Indéterminé	1.929	1.894	2.060	1.824	2.062	2.437	2.810	4.784
Espagne	3.999	4.537	5.204	5.142	6.081	5.240	4.448	4.661
Bulgarie	3.960	3.918	4.012	3.585	4.031	4.247	3.716	3.825
Autre	58.142	56.520	51.238	47.036	49.127	52.151	51.446	53.588
Total	118.518	119.388	113.220	105.798	116.610	122.082	119.336	122.767

**Graphique 11. Nombre de premières cartes ou documents de séjour délivrés à des personnes de nationalité étrangère selon la nationalité (10 premières), 2017**



**2.1.3. Nombre de premières cartes ou documents de séjour délivrés à des personnes de nationalité étrangère possédant la nationalité d'un pays de l'UE selon la nationalité (10 premières de 2017), 2010-2017**

Nationalité	2010	2011	2012	2013	2014	2015	2016	2017
Roumanie	7.289	9.624	10.454	9.607	12.131	12.609	12.564	13.687
France	11.206	11.795	11.302	11.188	13.314	13.212	12.288	11.504
Pays-Bas	9.112	9.070	8.769	8.572	9.664	9.893	8.961	8.868
Pologne	8.450	7.976	8.036	7.118	7.277	6.820	5.629	5.257
Italie	3.643	4.002	4.298	4.602	5.747	5.749	5.237	5.218
Espagne	3.999	4.537	5.204	5.142	6.081	5.240	4.448	4.661
Bulgarie	3.960	3.918	4.012	3.585	4.031	4.247	3.716	3.825
Portugal	2.677	2.685	3.576	3.825	3.540	3.434	3.220	3.176
Allemagne	2.965	2.827	2.646	2.440	2.724	2.684	2.600	2.480
Royaume-Uni	1.741	1.776	1.692	1.565	1.840	1.804	1.646	1.671
Autre	5.621	5.729	5.953	5.691	6.438	6.305	5.948	6.174
Total	60.663	63.939	65.942	63.335	72.787	71.997	66.257	66.521

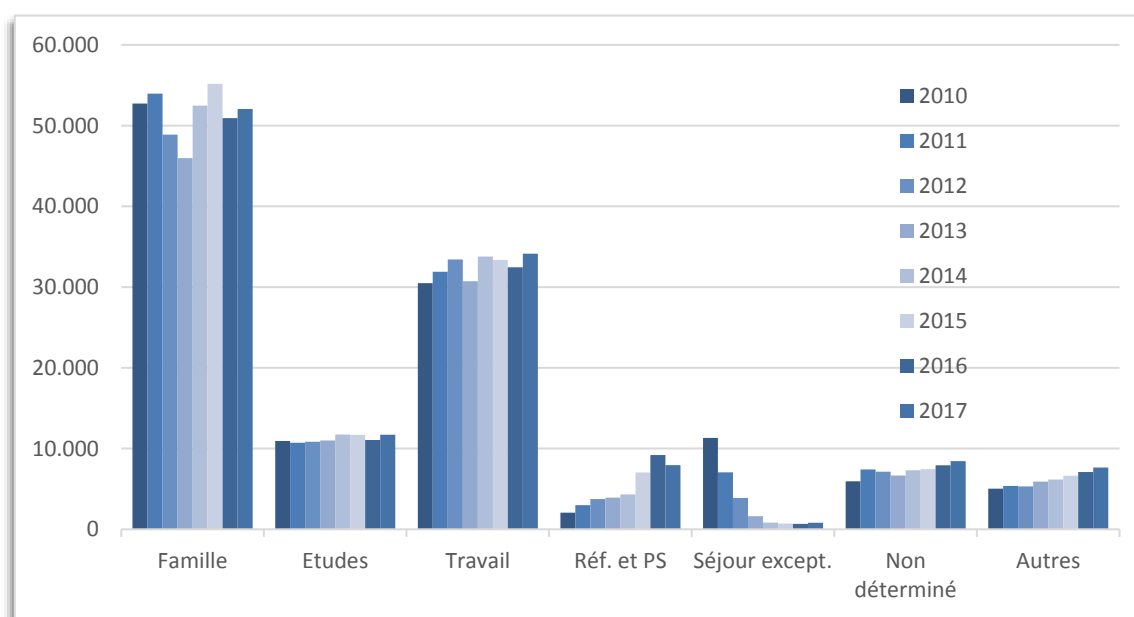
**2.1.4. Nombre de premières cartes ou documents de séjour délivrés à des personnes de nationalité étrangère ne possédant pas la nationalité d'un pays de l'UE selon la nationalité (10 premières de 2017), 2010-2017**

Nationalité	2010	2011	2012	2013	2014	2015	2016	2017
Syrie	431	340	497	1.483	1.611	4.001	6.725	6.172
Maroc	10.357	9.712	7.350	5.641	5.565	5.723	5.512	5.203
Indéterminé	1.929	1.894	2.060	1.824	2.062	2.437	2.810	4.784
Inde	2.170	2.194	2.177	2.325	2.568	2.805	2.899	3.436
Afghanistan	701	1.018	1.579	1.553	1.263	1.711	1.924	2.621
Etats-Unis	2.200	2.656	2.438	2.262	2.374	2.417	2.265	2.441
Iraq	1.086	1.397	1.059	544	900	1.310	2.472	2.107
Turquie	3.730	3.417	2.434	2.064	1.953	1.990	1.715	2.037
Chine	1.692	1.698	1.654	1.531	1.671	1.700	1.717	1.785
Cameroun	1.486	1.485	1.533	1.252	1.423	1.551	1.614	1.591
Autre	32.073	29.638	24.497	21.984	22.433	24.440	23.426	24.069
Total	57.855	55.449	47.278	42.463	43.823	50.085	53.079	56.246

**2.1.5. Nombre de premières cartes ou documents de séjour délivrés à des personnes de nationalité étrangère selon le motif de séjour, 2010-2017**

Année	Famille	Etudes	Travail	Réfugié	Protection subsid.	Séjour except.	Non déterminé	Autres	Total
2010	52.732	10.946	30.497	1.241	821	11.308	5.943	5.030	118.518
2011	53.959	10.723	31.889	1.936	1.049	7.052	7.416	5.364	119.388
2012	48.898	10.843	33.418	2.187	1.551	3.878	7.136	5.309	113.220
2013	45.979	10.999	30.728	1.715	2.203	1.617	6.659	5.898	105.798
2014	52.486	11.742	33.784	2.813	1.498	822	7.308	6.157	116.610
2015	55.179	11.702	33.362	5.532	1.501	716	7.456	6.634	122.082
2016	50.928	11.056	32.455	6.164	3.031	675	7.925	7.102	119.336
2017	52.066	11.715	34.144	5.460	2.491	799	8.433	7.659	122.767

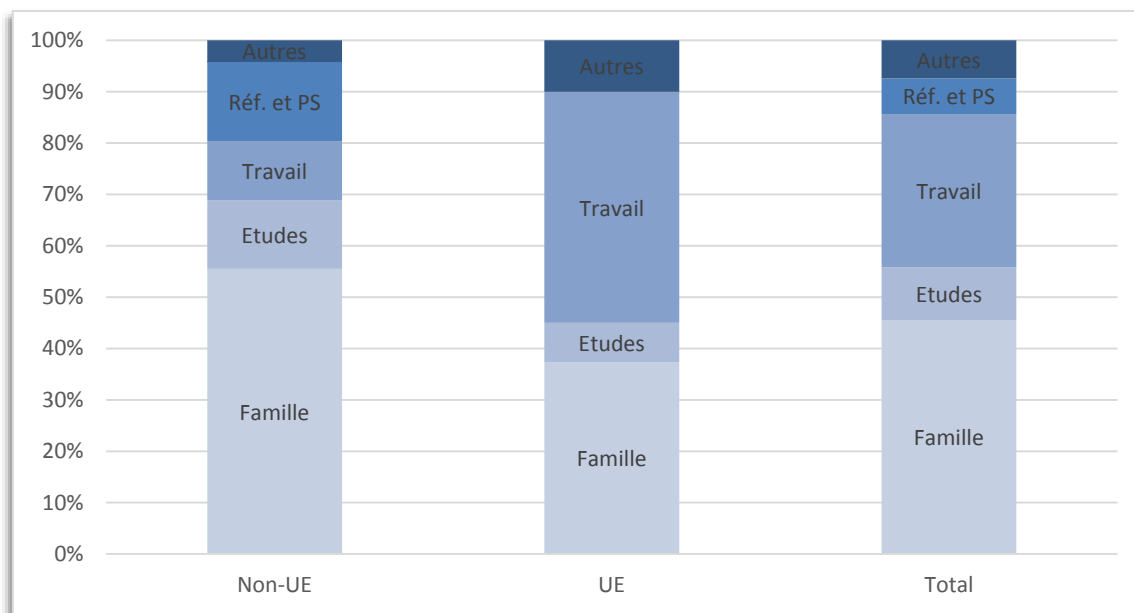
**Graphique 12. Nombre de premières cartes ou documents de séjour délivrés à des personnes de nationalité étrangère selon le motif de séjour, 2010-2017**



**2.1.6. Nombre de premières cartes ou documents de séjour délivrés à des personnes de nationalité étrangère selon le motif de séjour et le groupe de nationalités, 2010-2017**

Année		Famille	Etudes	Travail	Réfugié	Protection subsid.	Séjour except.	Non déterminé	Autres	Total
2010	Non-UE	30.546	5.899	4.347	1.239	820	10.994	3.188	822	57.855
	UE	22.186	5.047	26.150	2	1	314	2.755	4.208	60.663
	Total	52.732	10.946	30.497	1.241	821	11.308	5.943	5.030	118.518
2011	Non-UE	30.438	5.834	4.705	1.935	1.049	6.869	3.777	842	55.449
	UE	23.521	4.889	27.184	1	0	183	3.639	4.522	63.939
	Total	53.959	10.723	31.889	1.936	1.049	7.052	7.416	5.364	119.388
2012	Non-UE	25.060	5.813	4.647	2.186	1.551	3.813	3.427	781	47.278
	UE	23.838	5.030	28.771	1	0	65	3.709	4.528	65.942
	Total	48.898	10.843	33.418	2.187	1.551	3.878	7.136	5.309	113.220
2013	Non-UE	22.266	5.902	4.347	1.715	2.203	1.601	3.478	951	42.463
	UE	23.713	5.097	26.381	0	0	16	3.181	4.947	63.335
	Total	45.979	10.999	30.728	1.715	2.203	1.617	6.659	5.898	105.798
2014	Non-UE	23.114	6.286	4.768	2.809	1.497	800	3.624	925	43.823
	UE	29.372	5.456	29.016	4	1	22	3.684	5.232	72.787
	Total	52.486	11.742	33.784	2.813	1.498	822	7.308	6.157	116.610
2015	Non-UE	26.206	6.345	4.948	5.531	1.500	699	3.789	1.067	50.085
	UE	28.973	5.357	28.414	1	1	17	3.667	5.567	71.997
	Total	55.179	11.702	33.362	5.532	1.501	716	7.456	6.634	122.082
2016	Non-UE	26.325	6.288	5.179	6.162	3.030	665	4.299	1.131	53.079
	UE	24.603	4.768	27.276	2	1	10	3.626	5.971	66.257
	Total	50.928	11.056	32.455	6.164	3.031	675	7.925	7.102	119.336
2017	Non-UE	28.653	6.896	5.948	5.460	2.491	784	4.626	1.388	56.246
	UE	23.413	4.819	28.196	0	0	15	3.807	6.271	66.521
	Total	52.066	11.715	34.144	5.460	2.491	799	8.433	7.659	122.767

**Graphique 13. Nombre de premières cartes ou documents de séjour délivrés à des personnes de nationalité étrangère selon le motif de séjour et le groupe de nationalités, 2017**



**2.1.7. Nombre de premières cartes ou documents de séjour délivrés à des personnes de nationalité étrangère selon le motif de séjour et la nationalité (10 premières), 2017**

Nationalité	Famille	Etudes	Travail	Réfugié	Protection subsid.	Séjour except.	Non déterminé	Autres	Total
Roumanie	4.456	109	6.917	0	0	5	1.725	475	13.687
France	3.028	1.660	4.281	0	0	0	641	1.894	11.504
Pays-Bas	4.118	385	2.322	0	0	1	102	1.940	8.868
Syrie	2.631	8	10	2.595	628	26	42	232	6.172
Pologne	1.937	103	2.833	0	0	1	179	204	5.257
Italie	1.696	761	2.270	0	0	0	229	262	5.218
Maroc	3.433	208	118	9	1	91	1.279	64	5.203
Indéterminé	4.261	4	28	382	10	22	41	36	4.784
Espagne	1.969	539	1.825	0	0	0	139	189	4.661
Bulgarie	1.876	31	1.615	0	0	3	127	173	3.825
Autres	22.661	7.907	11.925	2.474	1.852	650	3.929	2.190	53.588
<b>Total</b>	<b>52.066</b>	<b>11.715</b>	<b>34.144</b>	<b>5.460</b>	<b>2.491</b>	<b>799</b>	<b>8.433</b>	<b>7.659</b>	<b>122.767</b>

**2.1.8. Nombre de premières cartes ou documents de séjour délivrés à des personnes de nationalité étrangère possédant la nationalité d'un pays de l'UE selon le motif de séjour et la nationalité (10 premières), 2017**

Nationalité	Famille	Etudes	Travail	Séjour except.	Non déterminé	Autres	Total
Roumanie	4.456	109	6.917	5	1.725	475	13.687
France	3.028	1.660	4.281	0	641	1.894	11.504
Pays-Bas	4.118	385	2.322	1	102	1.940	8.868
Pologne	1.937	103	2.833	1	179	204	5.257
Italie	1.696	761	2.270	0	229	262	5.218
Espagne	1.969	539	1.825	0	139	189	4.661
Bulgarie	1.876	31	1.615	3	127	173	3.825
Portugal	1.120	152	1.432	0	260	212	3.176
Allemagne	776	211	965	0	116	412	2.480
Royaume-Uni	493	139	852	0	50	137	1.671
Autres	1.944	729	2.884	5	239	373	6.174
Total	23.413	4.819	28.196	15	3.807	6.271	66.521

**2.1.9. Nombre de premières cartes ou documents de séjour délivrés à des personnes de nationalité étrangère ne possédant pas la nationalité d'un pays de l'UE selon le motif de séjour et la nationalité (10 premières), 2017**

Nationalité	Famille	Etudes	Travail	Réfugié	Protection subsid.	Séjour except.	Non déterminé	Autres	Total
Syrie	2.631	8	10	2.595	628	26	42	232	6.172
Maroc	3.433	208	118	9	1	91	1.279	64	5.203
Indéterminé	4.261	4	28	382	10	22	41	36	4.784
Inde	1.479	268	1.568	0	0	7	63	51	3.436
Afghanistan	835	3	5	261	1.429	7	37	44	2.621
Etats-Unis	894	342	946	0	0	22	86	151	2.441
Iraq	1.441	6	7	358	195	12	34	54	2.107
Turquie	952	331	295	195	2	19	221	22	2.037
Chine	463	856	290	47	0	10	71	48	1.785
Cameroun	600	788	38	28	0	20	107	10	1.591
Autres	11.664	4.082	2.643	1.585	226	548	2.645	676	24.069
Total	28.653	6.896	5.948	5.460	2.491	784	4.626	1.388	56.246



**2.1.10. Nombre de premières cartes ou documents de séjour délivrés à des personnes de nationalité étrangère selon le sexe, 2010-2017**

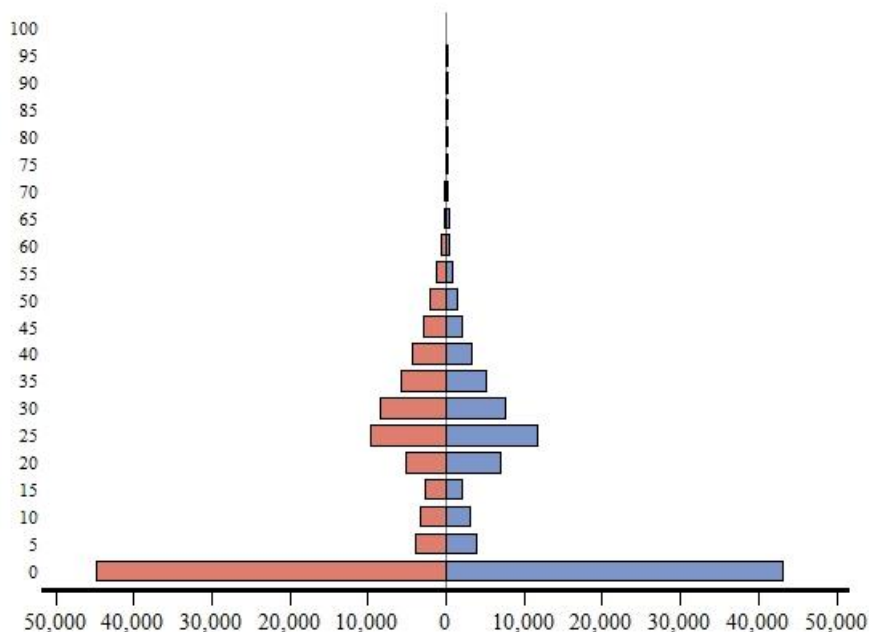
Année	Femme	Homme	Total
2010	60.242	58.276	118.518
2011	59.804	59.584	119.388
2012	55.914	57.306	113.220
2013	52.034	53.764	105.798
2014	57.907	58.703	116.610
2015	60.320	61.762	122.082
2016	57.738	61.598	119.336
2017	59.760	63.007	122.767

**2.1.11. Nombre de premières cartes ou documents de séjour délivrés à des personnes de nationalité étrangère selon le sexe et le groupe de nationalités, 2010-2017**

Année	Non-UE			UE			Total
	Femme	Homme	Total	Femme	Homme	Total	
2010	29.807	28.048	57.855	30.435	30.228	60.663	118.518
2011	28.501	26.948	55.449	31.303	32.636	63.939	119.388
2012	23.748	23.530	47.278	32.166	33.776	65.942	113.220
2013	21.512	20.951	42.463	30.522	32.813	63.335	105.798
2014	22.680	21.143	43.823	35.227	37.560	72.787	116.610
2015	25.569	24.516	50.085	34.751	37.246	71.997	122.082
2016	26.502	26.577	53.079	31.236	35.021	66.257	119.336
2017	29.036	27.210	56.246	30.724	35.797	66.521	122.767

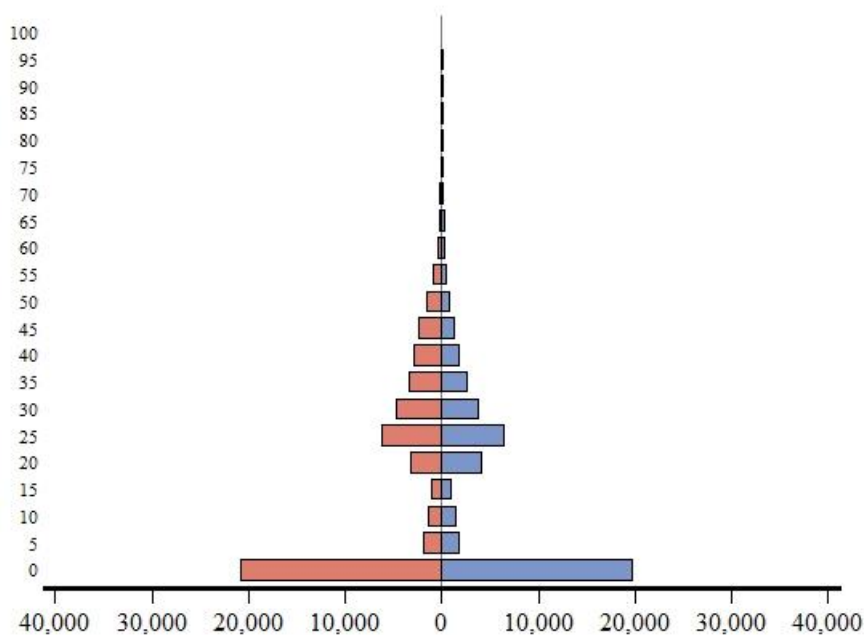
**Graphique 14. Pyramide des âges à la délivrance des premières cartes ou documents de séjour délivrés à des personnes de nationalité étrangère, 2017**

Hommes (à gauche) / Femmes (à droite)



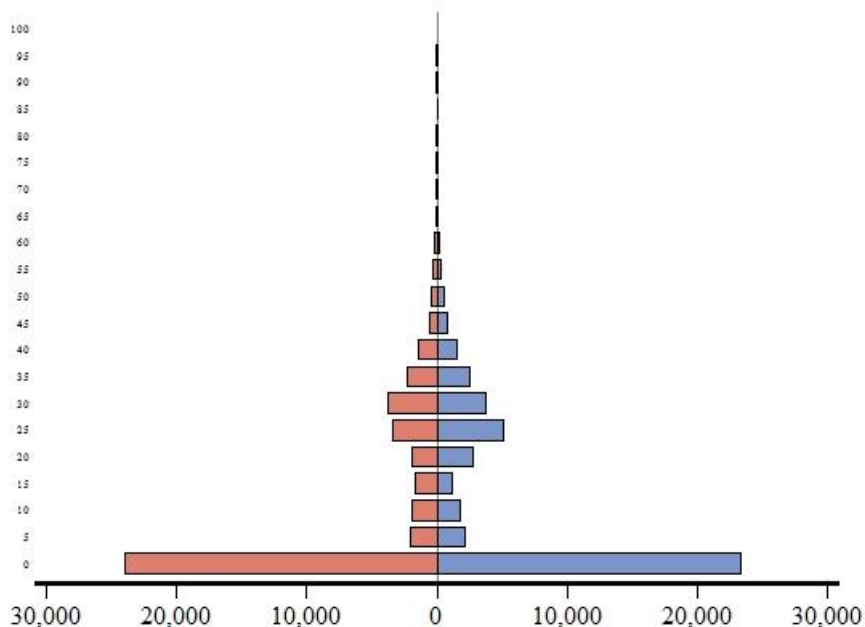
**Graphique 15. Pyramide des âges à la délivrance des premières cartes ou documents de séjour délivrés à des personnes de nationalité étrangère possédant la nationalité d'un pays de l'UE, 2017**

Hommes (à gauche) / Femmes (à droite)



**Graphique 16. Pyramide des âges à la délivrance des premières cartes ou documents de séjour délivrés à des personnes de nationalité étrangère ne possédant pas la nationalité d'un pays de l'UE, 2017**

Hommes (à gauche) / Femmes (à droite)



**2.1.12. Nombre de premières cartes ou documents de séjour délivrés à des personnes de nationalité étrangère selon le pays de naissance, 2010-2017**

Année	Belgique	Etranger	Total
2010	14.192	104.326	118.518
2011	13.178	106.210	119.388
2012	14.171	99.049	113.220
2013	13.609	92.189	105.798
2014	16.563	100.047	116.610
2015	18.280	103.802	122.082
2016	16.573	102.763	119.336
2017	17.735	105.032	122.767

**2.1.13. Nombre de premières cartes ou documents de séjour délivrés à des personnes de nationalité étrangère selon le groupe de nationalités et le pays de naissance, 2010-2017**

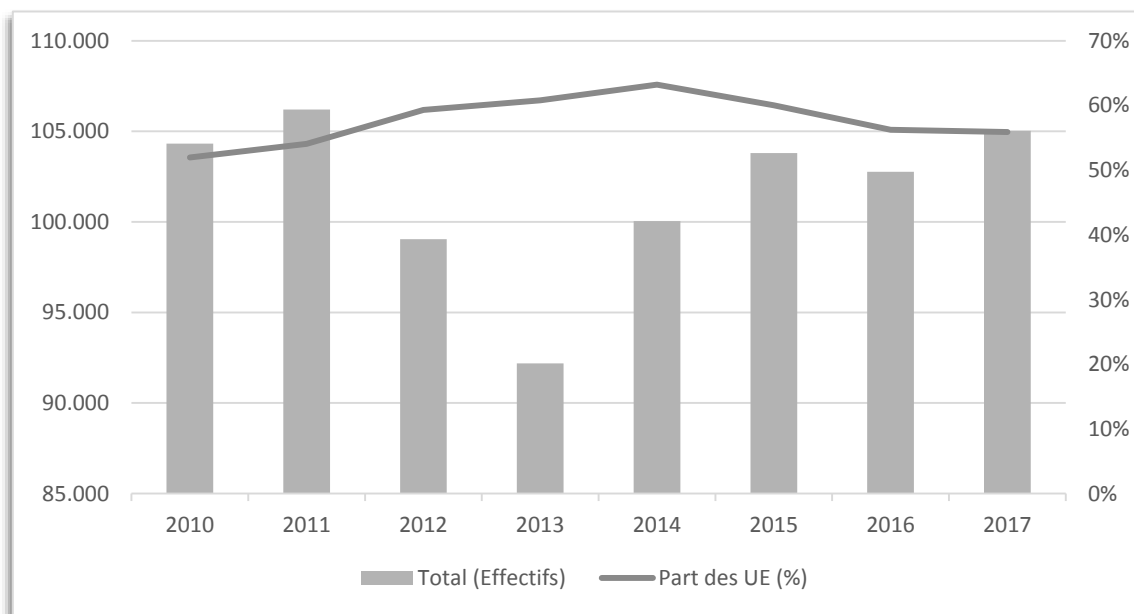
Année	Non-UE			UE			Total
	Belgique	Etranger	Total	Belgique	Etranger	Total	
2010	7.751	50.104	57.855	6.441	54.222	60.663	118.518
2011	6.660	48.789	55.449	6.518	57.421	63.939	119.388
2012	6.990	40.288	47.278	7.181	58.761	65.942	113.220
2013	6.325	36.138	42.463	7.284	56.051	63.335	105.798
2014	7.042	36.781	43.823	9.521	63.266	72.787	116.610
2015	8.593	41.492	50.085	9.687	62.310	71.997	122.082
2016	8.116	44.963	53.079	8.457	57.800	66.257	119.336
2017	9.925	46.321	56.246	7.810	58.711	66.521	122.767

## 2.2. Statistiques sur les premières cartes ou documents de séjour d'une durée de validité d'au moins trois mois délivrés à des personnes de nationalité étrangère nées à l'étranger (immigrants)

### 2.2.1. Nombre de premières cartes ou documents de séjour délivrés à des personnes de nationalité étrangère nées à l'étranger selon le groupe de nationalités, 2010-2017

Année	Non-UE	UE	Total
2010	50.104	54.222	104.326
2011	48.789	57.421	106.210
2012	40.288	58.761	99.049
2013	36.138	56.051	92.189
2014	36.781	63.266	100.047
2015	41.492	62.310	103.802
2016	44.963	57.800	102.763
2017	46.321	58.711	105.032

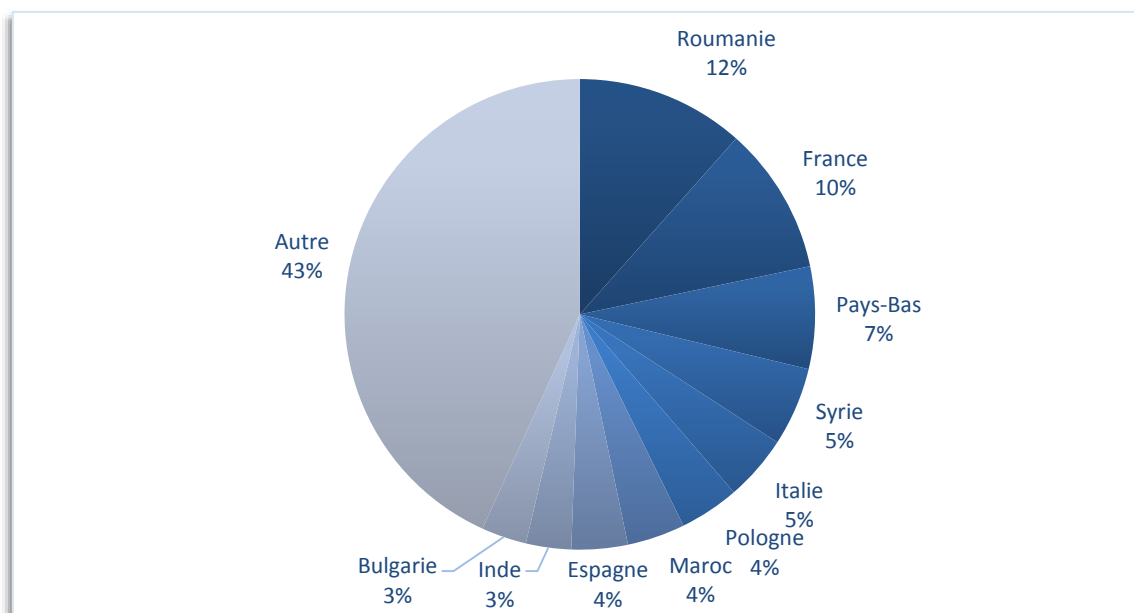
**Graphique 17. Nombre de premières cartes ou documents de séjour délivrés à des personnes de nationalité étrangère nées à l'étranger selon le groupe de nationalités, 2010-2017**



**2.2.2. Nombre de premières cartes ou documents de séjour délivrés à des personnes de nationalité étrangère nées à l'étranger selon la nationalité (10 premières de 2017), 2010-2017**

Nationalité	2010	2011	2012	2013	2014	2015	2016	2017
Roumanie	6.651	8.844	9.499	8.455	10.556	10.834	10.896	12.146
France	10.299	10.943	10.506	10.359	11.974	11.903	11.192	10.666
Pays-Bas	7.414	7.413	6.935	6.905	7.777	8.122	7.450	7.376
Syrie	364	291	442	1.403	1.523	3.803	6.368	5.679
Italie	3.266	3.603	3.875	4.181	5.128	5.120	4.717	4.715
Pologne	7.537	7.091	7.067	6.105	6.062	5.616	4.515	4.313
Maroc	8.949	8.488	6.063	4.503	4.445	4.444	4.358	4.173
Espagne	3.714	4.209	4.750	4.673	5.465	4.542	3.855	4.059
Inde	2.064	2.079	2.063	2.186	2.385	2.645	2.723	3.263
Bulgarie	3.659	3.521	3.599	3.123	3.463	3.605	3.146	3.263
Autres	50.409	49.728	44.250	40.296	41.269	43.168	43.543	45.379
Total	104.326	106.210	99.049	92.189	100.047	103.802	102.763	105.032

**Graphique 18. Nombre de premières cartes ou documents de séjour délivrés à des personnes de nationalité étrangère nées à l'étranger selon la nationalité (10 premières), 2017**



**2.2.3.. Nombre de premières cartes ou documents de séjour délivrés à des personnes de nationalité étrangère nées à l'étranger et possédant la nationalité d'un pays de l'UE selon la nationalité (10 premières de 2017), 2010-2017**

Nationalité	2010	2011	2012	2013	2014	2015	2016	2017
Roumanie	6.651	8.844	9.499	8.455	10.556	10.834	10.896	12.146
France	10.299	10.943	10.506	10.359	11.974	11.903	11.192	10.666
Pays-Bas	7.414	7.413	6.935	6.905	7.777	8.122	7.450	7.376
Italie	3.266	3.603	3.875	4.181	5.128	5.120	4.717	4.715
Pologne	7.537	7.091	7.067	6.105	6.062	5.616	4.515	4.313
Espagne	3.714	4.209	4.750	4.673	5.465	4.542	3.855	4.059
Bulgarie	3.659	3.521	3.599	3.123	3.463	3.605	3.146	3.263
Portugal	2.299	2.369	3.198	3.432	3.111	2.924	2.839	2.737
Allemagne	2.690	2.588	2.389	2.233	2.389	2.424	2.380	2.284
Royaume-Uni	1.583	1.614	1.530	1.434	1.617	1.637	1.500	1.570
Autres	5.110	5.226	5.413	5.151	5.724	5.583	5.310	5.582
Total	54.222	57.421	58.761	56.051	63.266	62.310	57.800	58.711

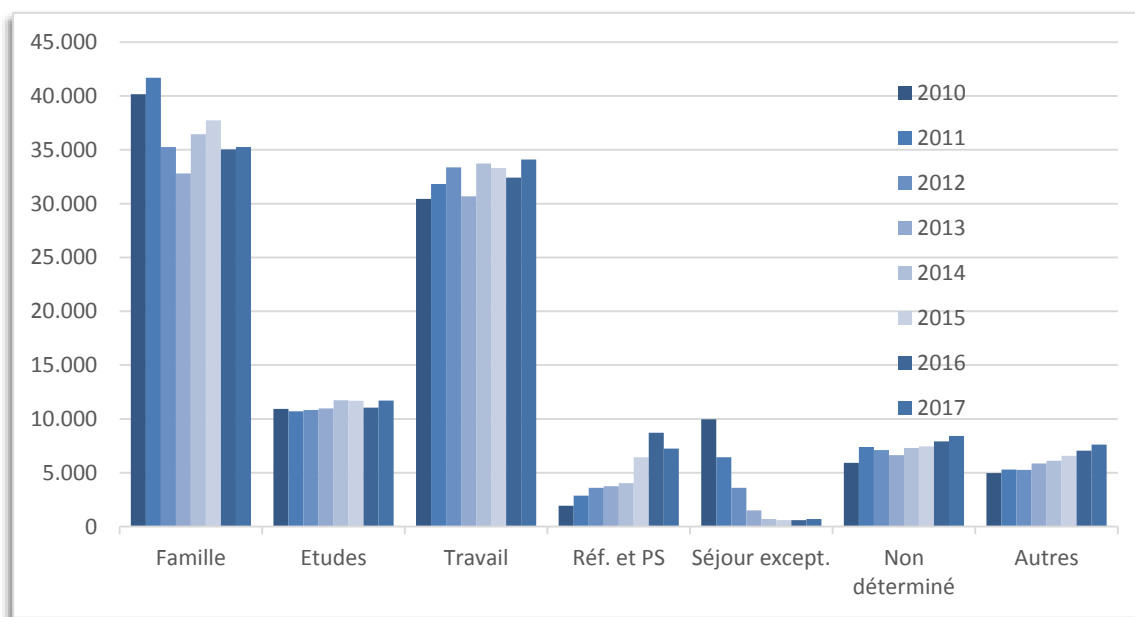
**2.2.4. Nombre de premières cartes ou documents de séjour délivrés à des personnes de nationalité étrangère nées à l'étranger et ne possédant pas la nationalité d'un pays de l'UE selon la nationalité (10 premières de 2017), 2010-2017**

Nationalité	2010	2011	2012	2013	2014	2015	2016	2017
Syrie	364	291	442	1.403	1.523	3.803	6.368	5.679
Maroc	8.949	8.488	6.063	4.503	4.445	4.444	4.358	4.173
Inde	2.064	2.079	2.063	2.186	2.385	2.645	2.723	3.263
Afghanistan	660	961	1.494	1.477	1.158	1.534	1.713	2.379
Etats-Unis	2.108	2.570	2.338	2.187	2.259	2.312	2.185	2.350
Iraq	996	1.301	925	438	794	1.161	2.283	1.887
Turquie	3.251	3.017	2.042	1.715	1.629	1.596	1.408	1.732
Chine	1.551	1.559	1.462	1.388	1.512	1.501	1.551	1.647
Cameroun	1.274	1.294	1.321	1.070	1.197	1.282	1.390	1.353
Brésil	1.440	1.224	1.295	1.012	1.002	1.074	1.051	1.134
Autres	27.447	26.005	20.843	18.759	18.877	20.140	19.933	20.724
Total	50.104	48.789	40.288	36.138	36.781	41.492	44.963	46.321

**2.2.5. Nombre de premières cartes ou documents de séjour délivrés à des personnes de nationalité étrangère nées à l'étranger selon le motif de séjour, 2010-2017**

Année	Famille	Etudes	Travail	Réfugié	Protection subsid.	Séjour except.	Non déterminé	Autres	Total
2010	40.162	10.929	30.447	1.125	812	9.956	5.922	4.973	104.326
2011	41.690	10.707	31.822	1.829	1.034	6.432	7.395	5.301	106.210
2012	35.261	10.830	33.376	2.061	1.541	3.599	7.115	5.266	99.049
2013	32.804	10.981	30.684	1.557	2.183	1.496	6.632	5.852	92.189
2014	36.452	11.726	33.728	2.558	1.474	699	7.295	6.115	100.047
2015	37.747	11.684	33.310	4.966	1.477	595	7.446	6.577	103.802
2016	35.029	11.045	32.414	5.713	2.997	598	7.912	7.055	102.763
2017	35.262	11.698	34.094	4.823	2.420	702	8.417	7.616	105.032

**Graphique 19. Nombre de premières cartes ou documents de séjour délivrés à des personnes de nationalité étrangère nées à l'étranger selon le motif de séjour, 2010-2017**

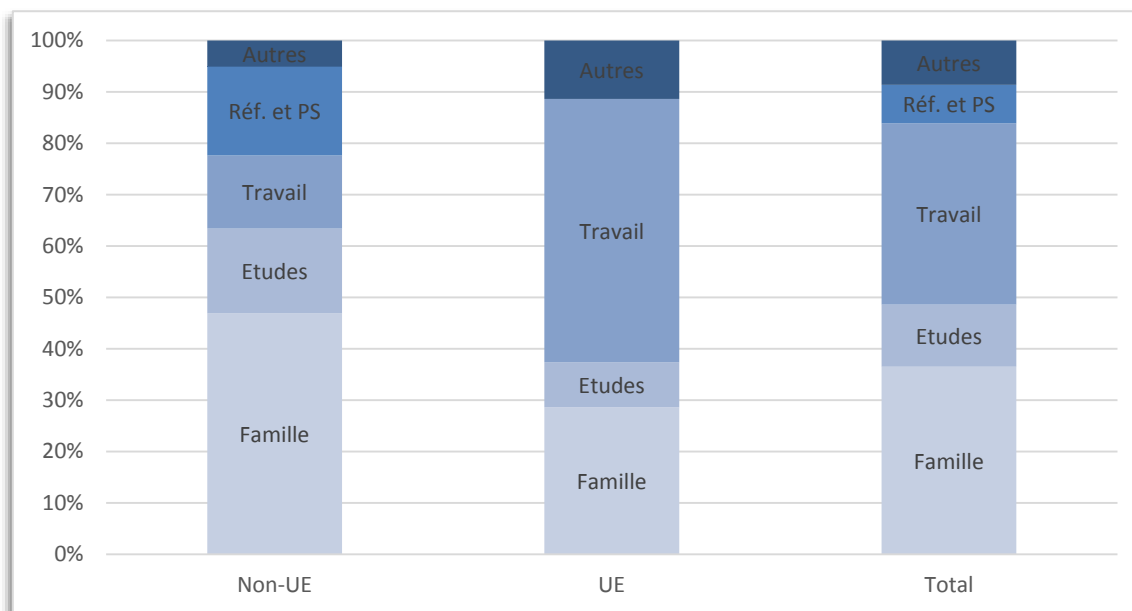




**2.2.6. Nombre de premières cartes ou documents de séjour délivrés à des personnes de nationalité étrangère nées à l'étranger selon le motif de séjour et le groupe de nationalités, 2010-2017**

Année		Famille	Etudes	Travail	Réfugié	Protection subsid.	Séjour except.	Non déterminé	Autres	Total
2010	Non-UE	24.268	5.891	4.343	1.123	811	9.686	3.179	803	50.104
	UE	15.894	5.038	26.104	2	1	270	2.743	4.170	54.222
	Total	40.162	10.929	30.447	1.125	812	9.956	5.922	4.973	104.326
2011	Non-UE	24.537	5.828	4.703	1.828	1.034	6.265	3.771	823	48.789
	UE	17.153	4.879	27.119	1	0	167	3.624	4.478	57.421
	Total	41.690	10.707	31.822	1.829	1.034	6.432	7.395	5.301	106.210
2012	Non-UE	18.504	5.810	4.645	2.060	1.541	3.542	3.418	768	40.288
	UE	16.757	5.020	28.731	1	0	57	3.697	4.498	58.761
	Total	35.261	10.830	33.376	2.061	1.541	3.599	7.115	5.266	99.049
2013	Non-UE	16.259	5.893	4.345	1.557	2.183	1.483	3.472	946	36.138
	UE	16.545	5.088	26.339	0	0	13	3.160	4.906	56.051
	Total	32.804	10.981	30.684	1.557	2.183	1.496	6.632	5.852	92.189
2014	Non-UE	16.491	6.274	4.768	2.555	1.473	681	3.618	921	36.781
	UE	19.961	5.452	28.960	3	1	18	3.677	5.194	63.266
	Total	36.452	11.726	33.728	2.558	1.474	699	7.295	6.115	100.047
2015	Non-UE	18.340	6.337	4.944	4.965	1.476	583	3.785	1.062	41.492
	UE	19.407	5.347	28.366	1	1	12	3.661	5.515	62.310
	Total	37.747	11.684	33.310	4.966	1.477	595	7.446	6.577	103.802
2016	Non-UE	18.783	6.283	5.176	5.712	2.997	589	4.297	1.126	44.963
	UE	16.246	4.762	27.238	1	0	9	3.615	5.929	57.800
	Total	35.029	11.045	32.414	5.713	2.997	598	7.912	7.055	102.763
2017	Non-UE	19.550	6.888	5.943	4.823	2.420	694	4.618	1.385	46.321
	UE	15.712	4.810	28.151	0	0	8	3.799	6.231	58.711
	Total	35.262	11.698	34.094	4.823	2.420	702	8.417	7.616	105.032

**Graphique 20. Nombre de premières cartes ou documents de séjour délivrés à des personnes de nationalité étrangère nées à l'étranger selon le motif de séjour et le groupe de nationalités, 2017**



**2.2.7. Nombre de premières cartes ou documents de séjour délivrés à des personnes de nationalité étrangère nées à l'étranger selon le motif de séjour et la nationalité (10 premières), 2017**

Nationalité	Famille	Etudes	Travail	Réfugié	Protection subsid.	Séjour except.	Non déterminé	Autres	Total
Roumanie	2.917	109	6.917	0	0	3	1.725	475	12.146
France	2.228	1.658	4.270	0	0	0	636	1.874	10.666
Pays-Bas	2.651	383	2.314	0	0	0	102	1.926	7.376
Syrie	2.253	8	10	2.496	612	26	42	232	5.679
Italie	1.206	760	2.259	0	0	0	228	262	4.715
Pologne	996	103	2.831	0	0	1	179	203	4.313
Maroc	2.414	207	118	8	1	86	1.275	64	4.173
Espagne	1.372	538	1.822	0	0	0	139	188	4.059
Inde	1.306	268	1.568	0	0	7	63	51	3.263
Bulgarie	1.317	31	1.615	0	0	1	127	172	3.263
Autres	16.602	7.633	10.370	2.319	1.807	578	3.901	2.169	45.379
Total	35.262	11.698	34.094	4.823	2.420	702	8.417	7.616	105.032

**2.2.8. Nombre de premières cartes ou documents de séjour délivrés à des personnes de nationalité étrangère nées à l'étranger et possédant la nationalité d'un pays de l'UE selon le motif de séjour et la nationalité (10 premières), 2017**

Nationalité	Famille	Etudes	Travail	Séjour except.	Non déterminé	Autres	Total
Roumanie	2.917	109	6.917	3	1.725	475	12.146
France	2.228	1.658	4.270	0	636	1.874	10.666
Pays-Bas	2.651	383	2.314	0	102	1.926	7.376
Italie	1.206	760	2.259	0	228	262	4.715
Pologne	996	103	2.831	1	179	203	4.313
Espagne	1.372	538	1.822	0	139	188	4.059
Bulgarie	1.317	31	1.615	1	127	172	3.263
Portugal	683	152	1.431	0	260	211	2.737
Allemagne	586	208	962	0	116	412	2.284
Royaume-Uni	395	139	851	0	50	135	1.570
Autres	1.361	729	2.879	3	237	373	5.582
Total	15.712	4.810	28.151	8	3.799	6.231	58.711

**2.2.9. Nombre de premières cartes ou documents de séjour délivrés à des personnes de nationalité étrangère nées à l'étranger et ne possédant pas la nationalité d'un pays de l'UE selon le motif de séjour et la nationalité (10 premières), 2017**

Nationalité	Famille	Etudes	Travail	Réfugié	Protection subsid.	Séjour except.	Non déterminé	Autres	Total
Syrie	2.253	8	10	2.496	612	26	42	232	5.679
Maroc	2.414	207	118	8	1	86	1.275	64	4.173
Inde	1.306	268	1.568	0	0	7	63	51	3.263
Afghanistan	648	3	5	228	1.409	7	35	44	2.379
Etats-Unis	804	342	946	0	0	21	86	151	2.350
Iraq	1.282	6	7	306	188	10	34	54	1.887
Turquie	666	331	293	182	0	17	221	22	1.732
Chine	338	856	290	34	0	10	71	48	1.647
Cameroun	367	787	38	25	0	19	107	10	1.353
Brésil	468	225	139	0	0	35	235	32	1.134
Autres	9.004	3.855	2.529	1.544	210	456	2.449	677	20.724
Total	19.550	6.888	5.943	4.823	2.420	694	4.618	1.385	46.321

**2.2.10. Nombre de premières cartes ou documents de séjour délivrés à des personnes de nationalité étrangère nées à l'étranger selon le sexe, 2010-2017**

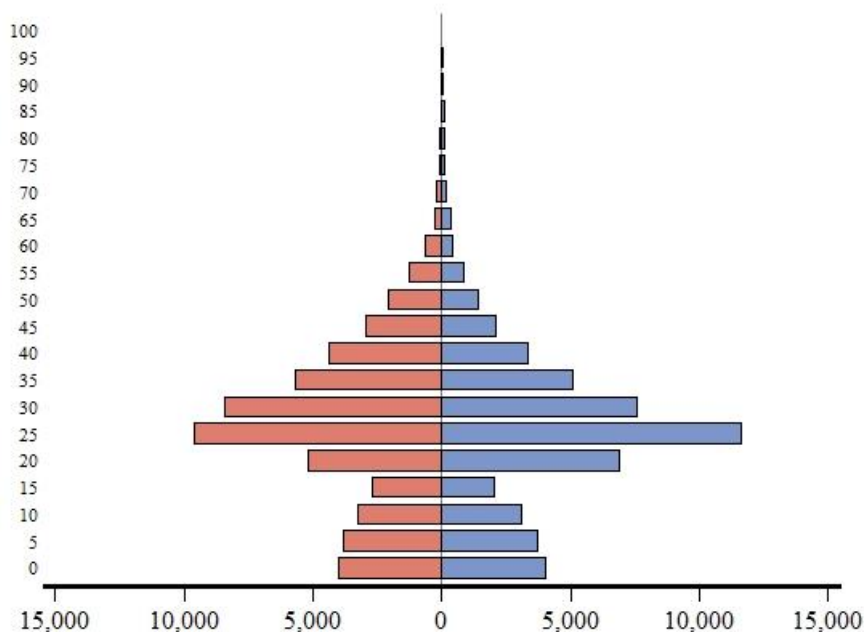
Année	Femme	Homme	Total
2010	53.218	51.108	104.326
2011	53.386	52.824	106.210
2012	49.046	50.003	99.049
2013	45.461	46.728	92.189
2014	49.875	50.172	100.047
2015	51.352	52.450	103.802
2016	49.738	53.025	102.763
2017	51.093	53.939	105.032

**2.2.11. Nombre de premières cartes ou documents de séjour délivrés à des personnes de nationalité étrangère nées à l'étranger selon le sexe et le groupe de nationalités, 2010-2017**

Année	Non-UE			UE			Total
	Femme	Homme	Total	Femme	Homme	Total	
2010	26.006	24.098	50.104	27.212	27.010	54.222	104.326
2011	25.268	23.521	48.789	28.118	29.303	57.421	106.210
2012	20.398	19.890	40.288	28.648	30.113	58.761	99.049
2013	18.432	17.706	36.138	27.029	29.022	56.051	92.189
2014	19.260	17.521	36.781	30.615	32.651	63.266	100.047
2015	21.285	20.207	41.492	30.067	32.243	62.310	103.802
2016	22.614	22.349	44.963	27.124	30.676	57.800	102.763
2017	24.182	22.139	46.321	26.911	31.800	58.711	105.032

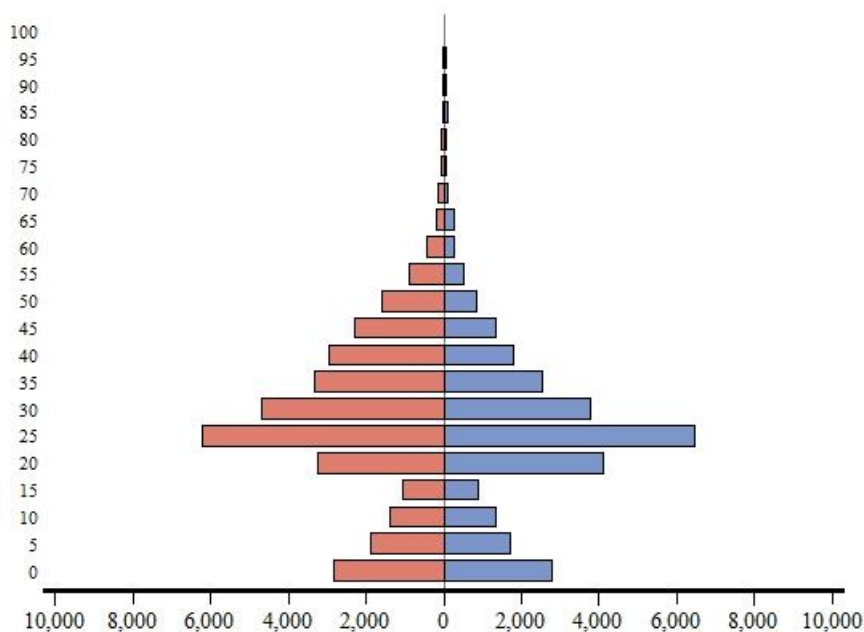
**Graphique 21. Pyramide des âges à la délivrance des premières cartes ou documents de séjour délivrés à des personnes de nationalité étrangère nées à l'étranger, 2017**

Hommes (à gauche) / Femmes (à droite)



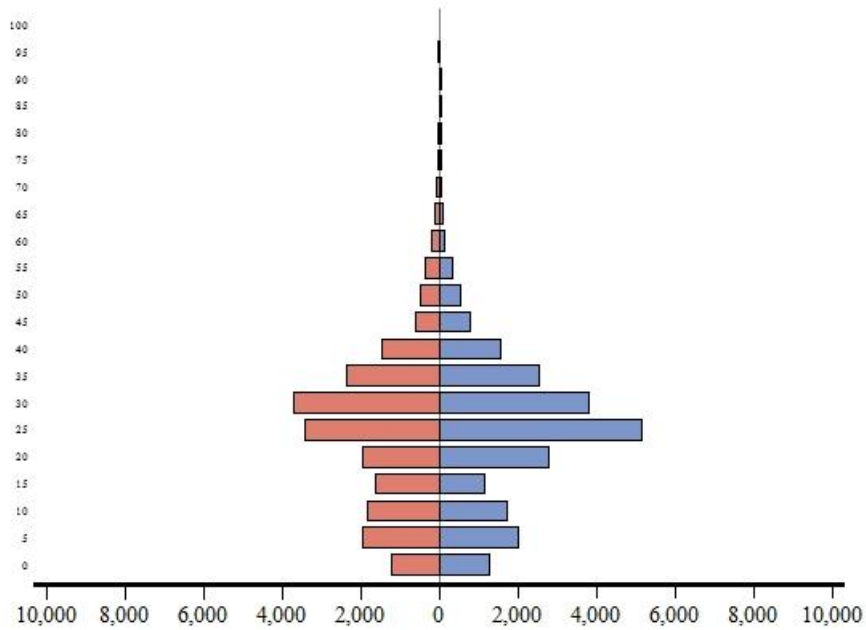
**Graphique 22. Pyramide des âges à la délivrance des premières cartes ou documents de séjour délivrés à des personnes de nationalité étrangère nées à l'étranger et possédant la nationalité d'un pays de l'UE, 2017**

Hommes (à gauche) / Femmes (à droite)



**Graphique 23. Pyramide des âges à la délivrance des premières cartes ou documents de séjour délivrés à des personnes de nationalité étrangère nées à l'étranger et ne possédant pas la nationalité d'un pays de l'UE, 2017**

Hommes (à gauche) / Femmes (à droite)

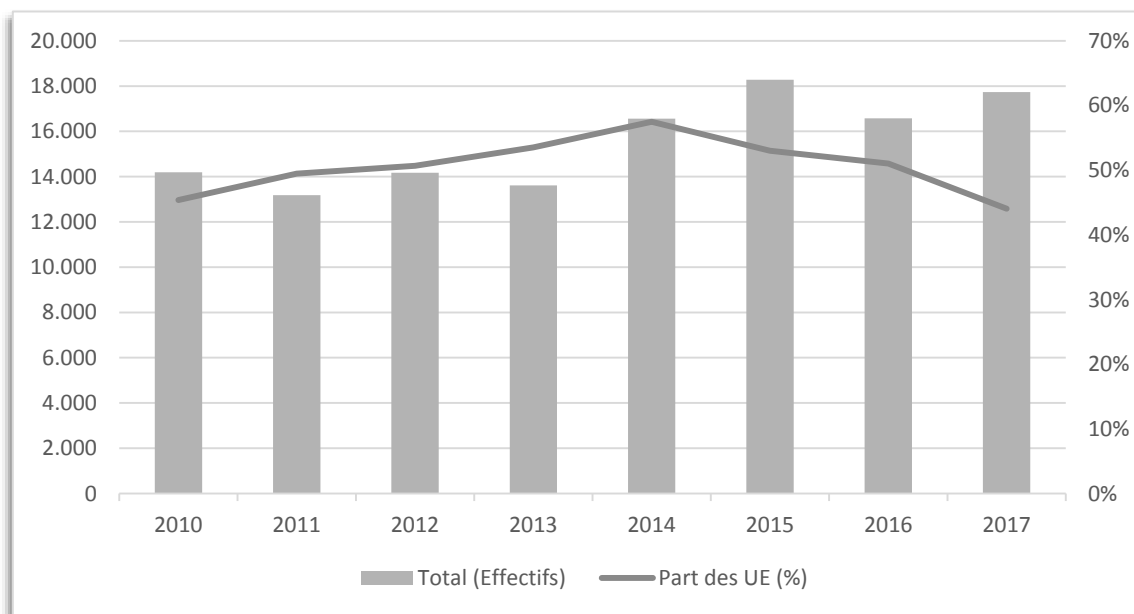


## 2.3. Statistiques sur les premières cartes ou documents de séjour d'une durée de validité d'au moins trois mois délivrés à des personnes de nationalité étrangère nées en Belgique

### 2.3.1. Nombre de premières cartes ou documents de séjour délivrés à des personnes de nationalité étrangère nées en Belgique selon le groupe de nationalités, 2010-2017

Année	Non-UE	UE	Total
2010	7.751	6.441	14.192
2011	6.660	6.518	13.178
2012	6.990	7.181	14.171
2013	6.325	7.284	13.609
2014	7.042	9.521	16.563
2015	8.593	9.687	18.280
2016	8.116	8.457	16.573
2017	9.925	7.810	17.735

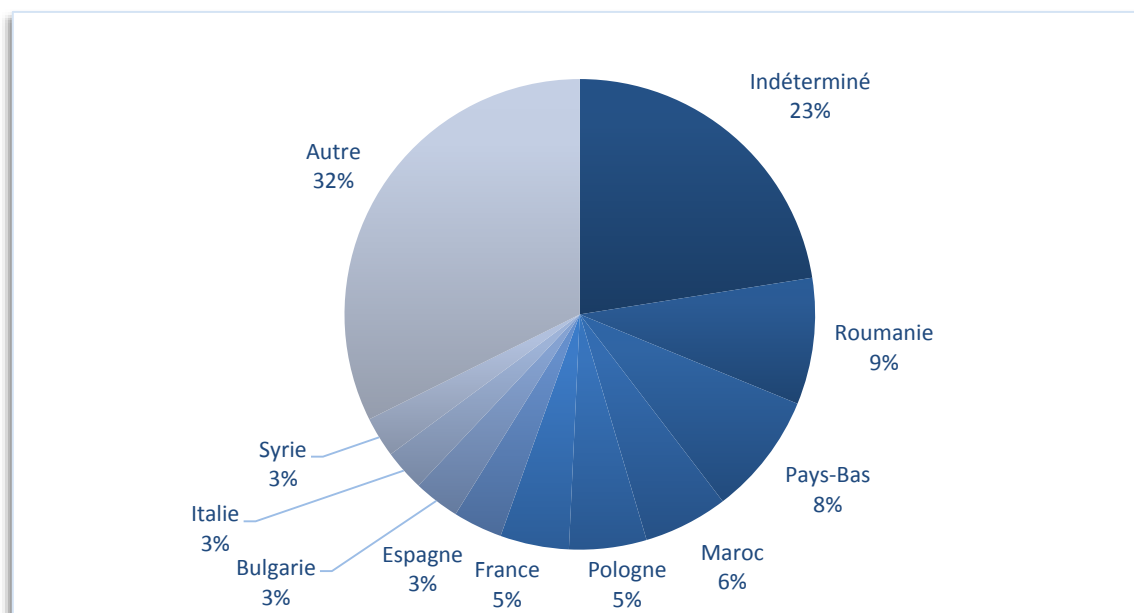
**Graphique 24. Nombre de premières cartes ou documents de séjour délivrés à des personnes de nationalité étrangère nées en Belgique selon le groupe de nationalités, 2010-2017**



**2.3.2. Nombre de premières cartes ou documents de séjour délivrés à des personnes de nationalité étrangère nées en Belgique selon la nationalité (10 premières de 2017), 2010-2017**

Nationalité	2010	2011	2012	2013	2014	2015	2016	2017
Indéterminé	981	836	1.060	939	1.180	1.815	2.195	3.992
Roumanie	638	780	955	1.152	1.575	1.775	1.668	1.541
Pays-Bas	1.698	1.657	1.834	1.667	1.887	1.771	1.511	1.492
Maroc	1.408	1.224	1.287	1.138	1.120	1.279	1.154	1.030
Pologne	913	885	969	1.013	1.215	1.204	1.114	944
France	907	852	796	829	1.340	1.309	1.096	838
Espagne	285	328	454	469	616	698	593	602
Bulgarie	301	397	413	462	568	642	570	562
Italie	377	399	423	421	619	629	520	503
Syrie	67	49	55	80	88	198	357	493
Autres	6.617	5.771	5.925	5.439	6.355	6.960	5.795	5.738
Total	14.192	13.178	14.171	13.609	16.563	18.280	16.573	17.735

**Graphique 25. Nombre de premières cartes ou documents de séjour délivrés à des personnes de nationalité étrangère nées en Belgique selon la nationalité (10 premières), 2017**





**2.3.3. Nombre de premières cartes ou documents de séjour délivrés à des personnes de nationalité étrangère nées en Belgique et possédant la nationalité d'un pays de l'UE selon la nationalité (10 premières de 2017), 2010-2017**

Nationalité	2010	2011	2012	2013	2014	2015	2016	2017
Roumanie	638	780	955	1.152	1.575	1.775	1.668	1.541
Pays-Bas	1.698	1.657	1.834	1.667	1.887	1.771	1.511	1.492
Pologne	913	885	969	1.013	1.215	1.204	1.114	944
France	907	852	796	829	1.340	1.309	1.096	838
Espagne	285	328	454	469	616	698	593	602
Bulgarie	301	397	413	462	568	642	570	562
Italie	377	399	423	421	619	629	520	503
Portugal	378	316	378	393	429	510	381	439
Allemagne	275	239	257	207	335	260	220	196
Slovaquie	115	115	121	100	126	142	143	137
Autres	554	550	581	571	811	747	641	556
Total	6.441	6.518	7.181	7.284	9.521	9.687	8.457	7.810

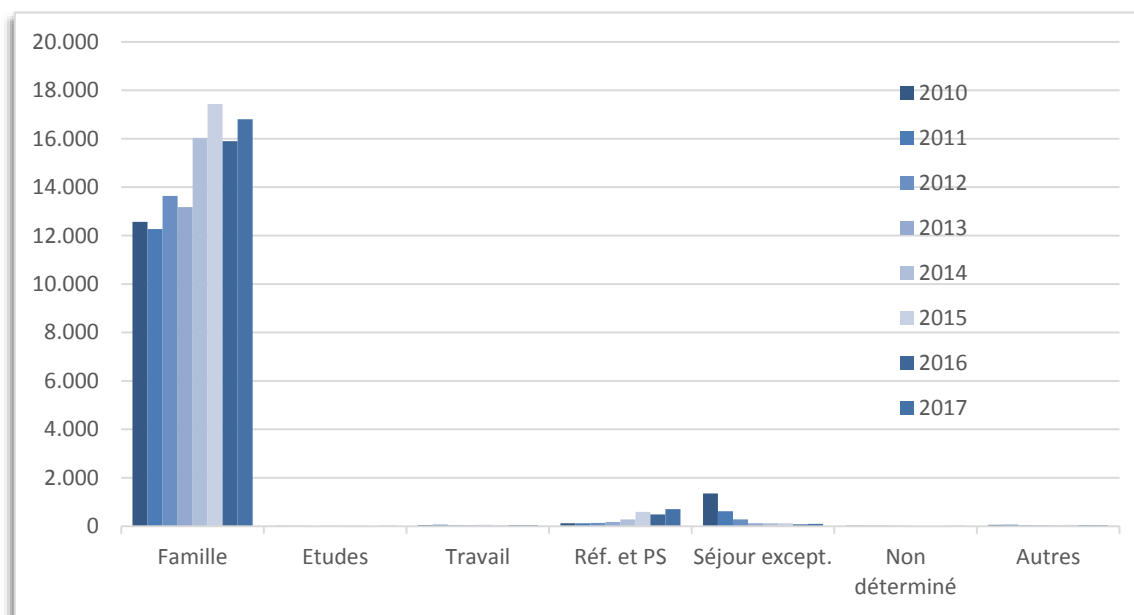
**2.3.4. Nombre de premières cartes ou documents de séjour délivrés à des personnes de nationalité étrangère nées en Belgique et ne possédant pas la nationalité d'un pays de l'UE selon la nationalité (10 premières de 2017), 2010-2017**

Nationalité	2010	2011	2012	2013	2014	2015	2016	2017
Indéterminé	981	836	1.060	939	1.180	1.815	2.195	3.992
Maroc	1.408	1.224	1.287	1.138	1.120	1.279	1.154	1.030
Syrie	67	49	55	80	88	198	357	493
Congo (RD)	516	387	400	421	440	539	368	331
Turquie	479	400	392	349	324	394	307	305
Guinée	185	197	263	253	316	432	274	287
Afghanistan	41	57	85	76	105	177	211	242
Cameroun	212	191	212	182	226	269	224	238
Iraq	90	96	134	106	106	149	189	220
Inde	106	115	114	139	183	160	176	173
Autres	3.666	3.108	2.988	2.642	2.954	3.181	2.661	2.614
Total	7.751	6.660	6.990	6.325	7.042	8.593	8.116	9.925

**2.3.5. Nombre de premières cartes ou documents de séjour délivrés à des personnes de nationalité étrangère nées en Belgique selon le motif de séjour, 2010-2017**

Année	Famille	Etudes	Travail	Réfugié	Protection subsid.	Séjour except.	Non déterminé	Autres	Total
2010	12.570	17	50	116	9	1.352	21	57	14.192
2011	12.269	16	67	107	15	620	21	63	13.178
2012	13.637	13	42	126	10	279	21	43	14.171
2013	13.175	18	44	158	20	121	27	46	13.609
2014	16.034	16	56	255	24	123	13	42	16.563
2015	17.432	18	52	566	24	121	10	57	18.280
2016	15.899	11	41	451	34	77	13	47	16.573
2017	16.804	17	50	637	71	97	16	43	17.735

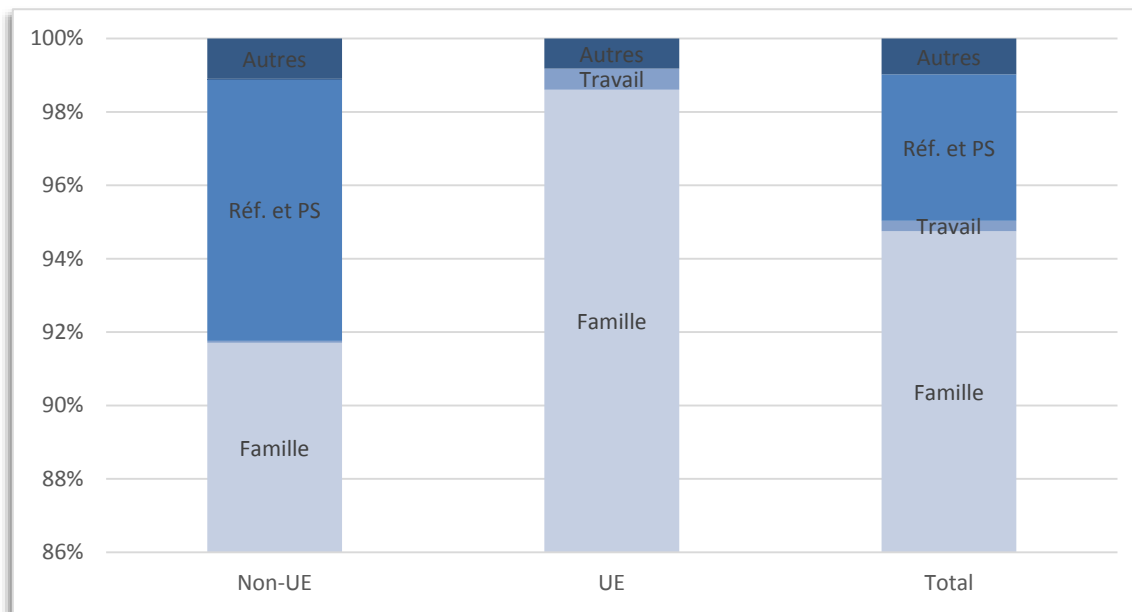
**Graphique 26. Nombre de premières cartes ou documents de séjour délivrés à des personnes de nationalité étrangère nées en Belgique selon le motif de séjour, 2010-2017**



**2.3.6. Nombre de premières cartes ou documents de séjour délivrés à des personnes de nationalité étrangère nées en Belgique selon le motif de séjour et le groupe de nationalités, 2010-2017**

Année		Famille	Etudes	Travail	Réfugié	Protection subsid.	Séjour except.	Non déterminé	Autres	Total
2010	Non-UE	6.278	8	4	116	9	1.308	9	19	7.751
	UE	6.292	9	46	0	0	44	12	38	6.441
	Total	12.570	17	50	116	9	1.352	21	57	14.192
2011	Non-UE	5.901	6	2	107	15	604	6	19	6.660
	UE	6.368	10	65	0	0	16	15	44	6.518
	Total	12.269	16	67	107	15	620	21	63	13.178
2012	Non-UE	6.556	3	2	126	10	271	9	13	6.990
	UE	7.081	10	40	0	0	8	12	30	7.181
	Total	13.637	13	42	126	10	279	21	43	14.171
2013	Non-UE	6.007	9	2	158	20	118	6	5	6.325
	UE	7.168	9	42	0	0	3	21	41	7.284
	Total	13.175	18	44	158	20	121	27	46	13.609
2014	Non-UE	6.623	12	0	254	24	119	6	4	7.042
	UE	9.411	4	56	1	0	4	7	38	9.521
	Total	16.034	16	56	255	24	123	13	42	16.563
2015	Non-UE	7.866	8	4	566	24	116	4	5	8.593
	UE	9.566	10	48	0	0	5	6	52	9.687
	Total	17.432	18	52	566	24	121	10	57	18.280
2016	Non-UE	7.542	5	3	450	33	76	2	5	8.116
	UE	8.357	6	38	1	1	1	11	42	8.457
	Total	15.899	11	41	451	34	77	13	47	16.573
2017	Non-UE	9.103	8	5	637	71	90	8	3	9.925
	UE	7.701	9	45	0	0	7	8	40	7.810
	Total	16.804	17	50	637	71	97	16	43	17.735

**Graphique 27. Nombre de premières cartes ou documents de séjour délivrés à des personnes de nationalité étrangère nées en Belgique selon le motif de séjour et le groupe de nationalités, 2017**



**2.3.7. Nombre de premières cartes ou documents de séjour délivrés à des personnes de nationalité étrangère nées en Belgique selon le motif de séjour et la nationalité (10 premières), 2017**

Nationalité	Famille	Etudes	Travail	Réfugié	Protection subsid.	Séjour except.	Non déterminé	Autres	Total
Indéterminé	3.809	0	0	167	8	8	0	0	3.992
Roumanie	1.539	0	0	0	0	2	0	0	1.541
Pays-Bas	1.467	2	8	0	0	1	0	14	1.492
Maroc	1.019	1	0	1	0	5	4	0	1.030
Pologne	941	0	2	0	0	0	0	1	944
France	800	2	11	0	0	0	5	20	838
Espagne	597	1	3	0	0	0	0	1	602
Bulgarie	559	0	0	0	0	2	0	1	562
Italie	490	1	11	0	0	0	1	0	503
Syrie	378	0	0	99	16	0	0	0	493
Autres	5.205	10	15	370	47	79	6	6	5.738
<b>Total</b>	<b>16.804</b>	<b>17</b>	<b>50</b>	<b>637</b>	<b>71</b>	<b>97</b>	<b>16</b>	<b>43</b>	<b>17.735</b>

**2.3.8. Nombre de premières cartes ou documents de séjour délivrés à des personnes de nationalité étrangère nées en Belgique et possédant la nationalité d'un pays de l'UE selon le motif de séjour et la nationalité (10 premières), 2017**

Nationalité	Famille	Etudes	Travail	Séjour except.	Non déterminé	Autres	Total
Roumanie	1.539	0	0	2	0	0	1.541
Pays-Bas	1.467	2	8	1	0	14	1.492
Pologne	941	0	2	0	0	1	944
France	800	2	11	0	5	20	838
Espagne	597	1	3	0	0	1	602
Bulgarie	559	0	0	2	0	1	562
Italie	490	1	11	0	1	0	503
Portugal	437	0	1	0	0	1	439
Allemagne	190	3	3	0	0	0	196
Slovaquie	134	0	0	2	1	0	137
Autres	547	0	6	0	1	2	556
Total	7.701	9	45	7	8	40	7.810

**2.3.9. Nombre de premières cartes ou documents de séjour délivrés à des personnes de nationalité étrangère nées en Belgique et ne possédant pas la nationalité d'un pays de l'UE selon le motif de séjour et la nationalité (10 premières), 2017**

Nationalité	Famille	Etudes	Travail	Réfugié	Protection subsid.	Séjour except.	Non déterminé	Autres	Total
Indéterminé	3.809	0	0	167	8	8	0	0	3.992
Maroc	1.019	1	0	1	0	5	4	0	1.030
Syrie	378	0	0	99	16	0	0	0	493
Congo (RD)	313	3	1	7	0	6	0	1	331
Turquie	286	0	2	13	2	2	0	0	305
Guinée	204	0	0	80	2	1	0	0	287
Afghanistan	187	0	0	33	20	0	2	0	242
Cameroun	233	1	0	3	0	1	0	0	238
Iraq	159	0	0	52	7	2	0	0	220
Inde	173	0	0	0	0	0	0	0	173
Autres	2.342	3	2	182	16	65	2	2	2.614
Total	9.103	8	5	637	71	90	8	3	9.925

**2.3.10. Nombre de premières cartes ou documents de séjour délivrés à des personnes de nationalité étrangère nées en Belgique selon le sexe, 2010-2017**

Année	Femme	Homme	Total
2010	7.024	7.168	14.192
2011	6.418	6.760	13.178
2012	6.868	7.303	14.171
2013	6.573	7.036	13.609
2014	8.032	8.531	16.563
2015	8.968	9.312	18.280
2016	8.000	8.573	16.573
2017	8.667	9.068	17.735

**2.3.11. Nombre de premières cartes ou documents de séjour délivrés à des personnes de nationalité étrangère nées en Belgique selon le sexe et le groupe de nationalités, 2010-2017**

Année	Non-UE			UE			Total
	Femme	Homme	Total	Femme	Homme	Total	
2010	3.801	3.950	7.751	3.223	3.218	6.441	14.192
2011	3.233	3.427	6.660	3.185	3.333	6.518	13.178
2012	3.350	3.640	6.990	3.518	3.663	7.181	14.171
2013	3.080	3.245	6.325	3.493	3.791	7.284	13.609
2014	3.420	3.622	7.042	4.612	4.909	9.521	16.563
2015	4.284	4.309	8.593	4.684	5.003	9.687	18.280
2016	3.888	4.228	8.116	4.112	4.345	8.457	16.573
2017	4.854	5.071	9.925	3.813	3.997	7.810	17.735

### **3. Méthodologie**

#### **3.1. Contexte légal de la statistique**

Ces statistiques sont produites pour répondre aux obligations découlant de l'article 6 du règlement (CE) n°862/2007 relatif aux statistiques communautaires sur la migration et la protection internationale, lequel article impose à la Belgique de transmettre à Eurostat (l'Office statistique de l'Union européenne) un certain nombre de statistiques sur les permis de résidence et sur la résidence de ressortissants de pays tiers.

#### **3.2. Sources**

Pour produire ces statistiques, l'Office des étrangers (OE) utilise des données provenant du Registre national (RN) ainsi que de la base de données de l'Office des étrangers (EVIBEL). Les informations reprises du RN concernent principalement les caractéristiques générales des étrangers (âge, sexe, nationalité...) et de leurs ascendants, descendants ou conjoints, les cartes pour étrangers et les documents de séjour délivrés (Type d'information ou TI 195), les motifs de séjour (TI 202), la procédure d'asile (TI 205 et 206 principalement) et le registre d'inscription (TI 210). Les informations extraites d'EVIBEL se rapportent principalement à l'obtention des visas et aux décisions prises par l'OE dans un certain nombre de procédures (autorisations de séjour pour motifs humanitaires ou médicaux, MENA, victimes de la traite des êtres humains...).

#### **3.3. Définitions et tableaux disponibles**

Sur base des directives techniques d'Eurostat, on considère l'ensemble des cartes pour étranger ou documents de séjour délivrés dans le cadre du regroupement familial et donnant droit au séjour pour une durée d'au moins trois mois et ce quelle que soit l'instance ayant délivré la carte ou le document.

Les demandeurs de protection internationale dont la demande est en cours d'examen (par l'OE, le Commissariat général aux réfugiés ou apatrides (CGRA) ou le Conseil du Contentieux des étrangers (CCE)) ne sont pas pris en compte en conformité avec les directives techniques d'Eurostat. Ils font toutefois l'objet d'une statistique mensuelle de l'OE publiée chaque mois sur le site d'Eurostat ([http://appsso.eurostat.ec.europa.eu/nui/show.do?dataset=migr\\_asypenctzm&lang=fr](http://appsso.eurostat.ec.europa.eu/nui/show.do?dataset=migr_asypenctzm&lang=fr)). Dans les statistiques sur les cartes, ces personnes sont comptabilisées à la date d'obtention de la première carte ou du premier document de séjour à l'issue ou en parallèle de la procédure d'examen de la demande de protection internationale. Ce premier titre peut résulter de la reconnaissance du statut de réfugié ou de l'octroi de la protection subsidiaire, mais il peut aussi résulter de l'obtention d'un autre statut (via une demande de regroupement familial ou une autorisation de séjour exceptionnel, par exemple).

Dans le cas des enfants de moins de douze ans, jusqu'à la fin de l'année 2013, les statistiques de la partie 1 de ce document se fondaient sur le premier document de séjour délivré. A compter du 1<sup>er</sup> janvier 2014, ces statistiques présentées se fondent pour ce groupe sur la première inscription au registre de population ou au registre des étrangers dans le cadre du regroupement familial. En effet, suite à l'arrêté royal (AR) du 22 octobre 2013 modifiant l'arrêté royal du 10 décembre 1996 relatif aux différents documents d'identité pour les enfants de moins de douze ans (entré en vigueur le 31 mars 2014), les communes ne délivrent plus aux nouveau-nés le document d'identité sous format « papier » qui était précédemment délivré dans la plupart des cas à la naissance, le scapulaire. Un document d'identité électronique peut être délivré par la commune où l'enfant est inscrit. Cependant, comme les parents ne sont pas dans l'obligation de demander un tel document électronique, la disparition des documents sous

format « papier » n'a pas été totalement compensée par une délivrance accrue des documents électroniques. La nouvelle méthodologie relative aux enfants de moins de douze ans permet de comptabiliser les enfants en ordre de séjour, même si aucun document séparé n'est délivré, suivant ainsi les directives d'Eurostat. Pour 2014, cela aboutit à la comptabilisation de 10.697 enfants de moins de douze ans qui n'auraient pas été comptabilisés autrement, soit 20% du total du regroupement familial et 35% pour ce qui concerne les enfants de moins de 12 ans bénéficiaires du regroupement familial. Pour les statistiques de la partie 2, la même modification de la méthodologie est intervenue au 01.01.2017.

Alors que les données transmises à Eurostat se limitent aux titres et documents de séjour délivrés à des ressortissants de pays tiers, les statistiques reprises dans cette publication incluent aussi les cartes pour étrangers et documents de séjour délivrés aux citoyens de l'Union européenne (UE) qui en vertu de la législation européenne ne peuvent être qualifiées de titres de séjour. En effet, les cartes et documents de séjour délivrés aux citoyens de l'UE représentent aujourd'hui la majorité des cartes pour étrangers et documents de séjour délivrés et valables. Il apparaissait donc utile d'inclure ces cartes et documents délivrés aux citoyens de l'UE dans cette publication nationale. Afin d'éviter toute confusion entre statistiques européennes et nationales, les sous-totaux distinguant les ressortissants de pays tiers (correspondant aux données transmis à Eurostat) et les citoyens de l'UE (expliquant la divergence avec la publication nationale) sont calculés systématiquement (voir 2.).

Dans tous les cas, sont pris en compte aussi bien les cartes et documents délivrés à des personnes arrivant de l'étranger, que les cartes et documents délivrés à des personnes qui séjournaient précédemment de manière illégale sur le territoire. La date de délivrance de la première carte peut donc se rapporter aussi bien à une date d'entrée sur le territoire qu'à une date de régularisation de situation administrative en terme de séjour.

Par ailleurs, sont pris en compte aussi bien les cartes et documents délivrés à des personnes nées à l'étranger (immigrants) que les cartes et documents délivrés à des nouveaux nés en Belgique comme Eurostat le demande. Cependant, on a décidé de différencier ces différents types de personnes. Pour les cartes valides, on distingue les personnes nées en Belgique et les personnes nées à l'étranger aux tableaux 1.16. et 1.17. Pour les premières cartes, l'ensemble des tableaux produits pour Eurostat en prenant en compte les deux groupes (2.1.) est reproduit d'abord pour les seules personnes nées à l'étranger (2.2.), puis les seules personnes nées en Belgique (2.3.).

Deux types d'indicateurs principaux sont calculés :

- Le nombre de cartes pour étrangers ou documents de séjour valables au 31 décembre de chaque année, une carte pour étrangers ou un document de séjour valable étant défini comme une carte ou un document délivré, non retiré et non expiré.
- Le nombre de premières cartes pour étrangers ou documents de séjour délivrés durant une année donnée, une première carte ou un premier document étant défini comme toute carte ou document délivré à une personne n'en n'ayant jamais eu dans le passé ou toute carte ou document délivré à une personne dont la carte ou le document a expiré depuis au moins 6 mois.

Comme le demande Eurostat, les deux indicateurs cités sont désagrégés selon les dimensions suivantes :

- la nationalité,
- le motif de séjour précis (sauf pour le nombre de cartes ou documents de séjour valables),
- le groupe d'âge et
- le sexe.

Dans cette publication nationale, on a décidé d'ajouter un certain nombre de désagrégations additionnelles aux désagrégations imposées par Eurostat sur base des demandes habituelles :

- le pays de naissance, notamment pour distinguer dans le groupe des premières cartes (2.1.) les premières cartes délivrées à des immigrants (2.2.) et les premières cartes délivrées à des personnes nées en Belgique (2.3.),



- le registre d'inscription et
- le type de carte ou document, ce qui permet de mieux appréhender le statut des étrangers présents en Belgique.

Inversement, on a décidé de ne pas reprendre dans cette publication la désagrégation des indicateurs selon la durée de validité du document. En effet, la qualité de l'information est questionnable pour l'heure par certains aspects et l'information additionnelle apportée par cette variable nous est apparue faible.

La statistique est toutefois disponible aux adresses suivantes :

- [http://appsso.eurostat.ec.europa.eu/nui/show.do?dataset=migr\\_resfirst&lang=fr](http://appsso.eurostat.ec.europa.eu/nui/show.do?dataset=migr_resfirst&lang=fr) (premières cartes)
- et
- [http://appsso.eurostat.ec.europa.eu/nui/show.do?dataset=migr\\_resvalid&lang=fr](http://appsso.eurostat.ec.europa.eu/nui/show.do?dataset=migr_resvalid&lang=fr) (cartes valides).

A l'exception de l'inclusion des cartes et documents de séjour délivrés aux citoyens de l'Union dans les publications au niveau national, de l'ajout de dimensions additionnelles, l'ensemble des définitions retenues découle des exigences du règlement (CE) n°862/2007 et des instructions techniques additionnelles d'Eurostat.

Des données comparables sur les permis de résidence délivrés aux ressortissants de pays tiers dans l'ensemble des pays de l'UE sont disponibles sur le site d'Eurostat : ([http://appsso.eurostat.ec.europa.eu/nui/show.do?dataset=migr\\_resfam&lang=fr](http://appsso.eurostat.ec.europa.eu/nui/show.do?dataset=migr_resfam&lang=fr)).

### 3.4. Evaluation de la qualité

#### 3.4.1. Qualité de l'information sur le motif de séjour

En termes de qualité de l'information, on note une amélioration de la qualité de l'enregistrement de l'information sur les motifs de séjour depuis l'année 2008, date à partir de laquelle on a commencé à enregistrer cette information au RN. Malgré tout, l'enregistrement de l'information reste pour un certain nombre de catégories partiellement déficient.

Dans le cadre du regroupement familial, ces groupes moins bien couverts sont principalement les enfants, notamment les nouveau-nés, et les personnes résidant sur le territoire depuis de très nombreuses années. De plus, le lien de parenté entre le bénéficiaire du regroupement familial et la personne ouvrant le droit est souvent enregistré de manière incorrecte (un descendant est enregistré comme ascendant ou conjoint, un ascendant est enregistré comme descendant...). Il a donc été nécessaire de corriger une partie des enregistrements et d'imputer une partie des données manquantes, notamment sur base de données provenant d'EVIBEL. Si cela ne remet pas en cause la qualité générale de la statistique produite, cela doit amener à relativiser l'ampleur des évolutions constatées depuis 2010 qui sont en partie le résultat de l'amélioration de la qualité de l'information. Dans le même temps, des contrôles ont été ajoutés au niveau du Registre national afin d'améliorer la qualité de l'enregistrement du regroupement familial, d'une part, en forçant l'enregistrement d'un motif de séjour pour les mineurs inscrits au registre de population et, d'autre part, en empêchant l'enregistrement de certaines données incohérentes au regard de l'âge (une personne plus âgée que la personne rejointe ne peut plus être enregistrée comme son descendant, par exemple).

Dans le cadre du travail, la qualité de l'enregistrement des travailleurs hautement qualifiés est insuffisante pour permettre une comptabilisation satisfaisante. Ceux-ci sont en effet habituellement enregistrés comme de simples travailleurs. Le total des travailleurs est donc appréhendé de manière satisfaisante, mais le détail des sous-catégories n'est pas satisfaisant.

Pour un groupe, la qualité de l'information pose problème aussi bien pour le travail que pour le regroupement familial. Il s'agit des membres accrédités des missions diplomatiques et des représentations consulaires, les fonctionnaires internationaux des organisations internationales établies en Belgique ainsi que leur famille. Du fait de la limitation de la collecte de l'information dans leur cas, il est actuellement difficile de distinguer à des fins statistiques les personnes travaillant effectivement dans ces institutions de leurs conjoints n'y travaillant pas. Cela amène vraisemblablement à une légère surestimation de la part des premières cartes pour étrangers et document de séjour délivrés afin d'exercer une activité rémunérée (de l'ordre de 5% selon nos estimations) et à une très légère sous-estimation (de l'ordre de 1% selon nos estimations) des premières cartes pour étrangers ou documents de séjour délivrés dans le cadre du regroupement familial qui font l'objet de cette publication.

Dans le cadre des personnes autorisée au séjour sur base des articles 61/2 à 61/5 (victimes de la traite des êtres humains) et des articles 61/14 à 61/25 de la loi du 15/12/1980, la qualité de l'information reprise au Registre national est insuffisante. On a de ce fait corrigé l'information sur base des informations reprises dans la base de données de l'OE (responsable des deux procédures).

De manière transversale, l'identification du motif de séjour est difficile pour une certain nombre de catégorie et la qualité de cette variable est moindre pour :

- les enfants de moins de 12 ans,
- les enfants nés en Belgique,
- les citoyens européens,
- les personnes arrivées en Belgique avant la mise en place de l'enregistrement des motifs de séjour (2008).

Différentes actions ont été prises pour améliorer la qualité de l'enregistrement (clarification ou rappel des instructions, ajout de catégorie, ajout de contrôle informatique de la qualité de l'information...).

Dans le cadre des personnes arrivées en Belgique avant la mise en place de l'enregistrement des motifs de séjour, la qualité de l'information insuffisante durant les premières années s'est naturellement améliorée avec le temps, permettant une publication de résultat dès l'année de référence 2010. Il n'en reste pas moins quelques problèmes, notamment pour ce qui concerne les indicateurs relatifs à l'ensemble des cartes valides (1.) et notamment certaines nationalités (présentes de plus longue date en Belgique), ce qui explique l'importance de l'indétermination du motif de séjour pour certaines origines (Italie, France, Maroc, Turquie...).

Dans le cadre des enfants, l'obligation de remplir un motif a été renforcé et des contrôles ajoutés afin d'assurer la cohérence de l'enregistrement des motifs de séjour pour les enfants. Par ailleurs, la base de données de l'OE est mise à contribution pour identifier le motif de séjour en cas de non enregistrement (sur base d'éléments comme le motif de délivrance d'éventuels visas, des demandes examinées par les service de l'OE). En outre, on utilise les données du registre d'attente (TI 206 notamment) pour identifier les enfants réfugiés ou bénéficiaires de la protection subsidiaire qui n'auraient pas été enregistrées comme tels au niveau du motif de séjour (TI 202).

### **3.4.2. Qualité de l'information sur la nationalité**

L'identification de la nationalité d'un certain nombre de personnes pose par ailleurs un problème aigu dans un certain nombre de situations et notamment :

- Au moment de la naissance,
- Dans le cas de personnes disposant d'un titre de séjour, mais pas de documents d'identité délivrés par le pays d'origine ou attestant de leur nationalité,
- Pour les personnes d'origine palestinienne.

La deuxième catégorie comprend notamment les membres de la famille de réfugiés ou de bénéficiaires de la protection subsidiaire venus en Belgique dans le cadre du regroupement familial. Des clarifications

ont été faites pour faciliter l'enregistrement de la nationalité (en rappelant la possibilité d'enregistrer une nationalité déclarée, en rappelant les règles d'enregistrements des groupes problématiques...).

### 3.4.3. Qualité de l'information sur le type de carte ou document

Le croisement entre le type de carte (ou document) et la nationalité fait apparaître un certain nombre de combinaison inattendue. Ainsi, un certain nombre de citoyens de l'UE disposent de cartes normalement délivrés aux ressortissants de pays tiers (A, B, C, D, F, F+), alors qu'un certain nombre de ressortissants de pays tiers disposent de cartes normalement délivrés aux citoyens de l'UE.

Cela peut s'expliquer par :

- l'assimilation d'un certain nombre de ressortissants de pays non membres de l'UE à des citoyens de l'UE (Islande, Liechtenstein, Norvège, Suisse),
- l'introduction de demandes spécifiques par certains citoyens européens qui aboutit à leur assimilation à des ressortissants de pays tiers,
- un enregistrement erroné de la nationalité ou
- un enregistrement erroné du type de carte.

Du fait de la multiplicité des explications possibles, on a décidé de présenter les données telles qu'enregistrées (tout en initiant des demandes de corrections ou en initiant l'introduction de nouveaux contrôles visant à éviter ces erreurs pour le futur). Dans tous les cas, l'ampleur du phénomène reste limité.

### 3.4.4. Cohérence de l'information sur les cartes valides et les premières cartes

On notera que l'évolution du nombre total de cartes valides (1.) est seulement en partie déterminée par l'évolution du nombre de premières cartes (2.).

D'autres facteurs interviennent par ailleurs :

- le départ de certaines personnes pour l'étranger (qui déclarent leur départ à la commune),
- le décès de certains intéressés,
- Le non renouvellement de certaines cartes arrivées à expiration (soit du fait que l'intéressé a quitté le pays ou oublié de renouveler sa carte, soit du fait que l'OE ou la commune refuse le renouvellement),
- le retrait de certaines cartes en cours de validité suite à la perte du droit ou de l'autorisation au séjour,
- l'obtention de la nationalité belge d'une partie des possesseurs de carte pour étrangers (en obtenant une carte d'identité de Belge, ceux-ci sortent de la population étudiée).

Cela explique le fait que l'accroissement du nombre de cartes valides est moindre que l'accroissement du nombre des premières cartes.

Les mêmes facteurs expliquent l'évolution du nombre des cartes valides par motif de séjour, mais, dans ce cas, les changements de motif de séjour doivent également être pris en compte. Ils peuvent être le facteur déterminant pour comprendre l'évolution de certaines catégories de motif de séjour (ex : dans le cas des mineurs étrangers non accompagnés dans la procédure définie à l'article 61/14 et suivants, le passage à 18 ans s'accompagne d'un changement de motif de séjour).

### **3.5. Eléments d'explication des divergences avec d'autres statistiques**

L'OE publie de nombreuses statistiques sur les décisions de ses services. Ces statistiques diffèrent des statistiques présentées dans cette publication notamment car : les statistiques sur les décisions des services de l'OE comptabilisent souvent des décisions, celles-ci pouvant s'appliquer à plusieurs personnes ; dans un certain nombre de cas, une personne obtient une carte en l'absence d'instructions contraires de l'OE et donc sans décision formelle de l'OE ; la délivrance d'une carte n'intervient souvent pas immédiatement à la date de la décision de l'OE.

De la même manière, le Commissariat général aux réfugiés et apatrides (CGRA) publie des statistiques sur les réfugiés reconnus et les octrois de la protection subsidiaire. Ces statistiques diffèrent de celles qui sont ici présentés. Tout d'abord, le CGRA ne prend pas en compte les décisions du Conseil du contentieux des étrangers (CCE), alors que cette publication les prend en compte. Ensuite, un titre de séjour n'est pas nécessairement immédiatement délivré au moment de la décision du CGRA ou du CCE. En outre, dans de nombreux cas, le statut de réfugié ou la protection subsidiaire est attribuée à une personne disposant déjà d'un statut en Belgique (regroupement familial, séjour exceptionnel (motifs humanitaires ou médicaux), études, travail...). Dans ce cas, la délivrance de la carte suite au changement de statut n'aboutit pas à la délivrance d'une première carte et ces personnes ne rentrent donc pas dans les statistiques sur les premières cartes délivrés à des réfugiés ou bénéficiaires de la protection subsidiaire.

Inversement, on notera que les statistiques sur les cartes et documents de séjour délivrés dans le cadre du regroupement familial, par ailleurs disponible sur le site de l'OE ([https://dofi.ibz.be/sites/dvzoe/FR/Statistiques/Pages/Regroupement\\_familial.aspx](https://dofi.ibz.be/sites/dvzoe/FR/Statistiques/Pages/Regroupement_familial.aspx)), sont produites sur base de la même méthodologie que le présent rapport. Le rapport statistique sur le regroupement familial ne constitue en fait qu'une présentation détaillée des informations présentes dans ce rapport pour le groupe des personnes dont le motif de séjour est le regroupement familial.

### 3.6. Glossaire

#### Titre de séjour

Toute autorisation de quelque nature que ce soit délivrée par une Partie contractante donnant droit au séjour sur son territoire (Article 1<sup>er</sup> de la Convention d'application de l'accord de Schengen du 19 juin 1990).

En Belgique, peuvent être qualifiés de titre de séjour, les documents suivants :

- Carte A : « certificat d'inscription au registre des étrangers – séjour temporaire » ;
- Carte B : « certificat d'inscription au registre des étrangers » ;
- Carte C : « carte d'identité d'étranger » ;
- Carte D : « permis de séjour de résident de longue durée – CE » ;
- Carte F : « carte de séjour de membre de la famille d'un citoyen de l'Union » ;
- Carte F+ : « carte de séjour permanent de membre de la famille d'un citoyen de l'Union » ;
- Carte H : « carte bleue européenne ».

#### Carte pour étrangers

Terme générique reprenant les titres de séjour tels que définis ci-dessus mais également les cartes qui en vertu de la législation européenne ne peuvent être qualifiées de titre de séjour.

En Belgique, peuvent être qualifiées de cartes pour étrangers, en plus des titres de séjour proprement dit, les cartes suivantes :

- Carte E : « attestation d'enregistrement » ;
- Carte E+ : « document attestant de la permanence du séjour ».

#### Document de séjour

Document attestant de l'admission temporaire au séjour sur le territoire d'une Partie contractante en vue du traitement d'une demande d'asile ou d'une demande de titre de séjour (Article 1<sup>er</sup> de la Convention d'application de l'accord de Schengen du 19 juin 1990).

En Belgique, peuvent être qualifiés de document de séjour, les documents suivants :

- Attestation d'immatriculation – modèle A ;
- Attestation d'immatriculation – modèle B ;
- Annexe 15 : attestation délivrée en application de l'article 30, 33, 40, 56, 101, 109 ou 119 de l'arrêté royal du 8 octobre 1981 sur l'accès au territoire, le séjour, l'établissement et l'éloignement des étrangers ou de l'article 8 de l'arrêté royal du 22 juillet 2008 fixant certaines modalités d'exécution de la loi du 15 décembre 1980 sur l'accès au territoire, le séjour, l'établissement et l'éloignement des étrangers ;
- Annexe 35 : « document spécial de séjour » délivré en application de l'article 111 de l'arrêté royal du 8 octobre 1981 sur l'accès au territoire, le séjour, l'établissement et l'éloignement des étrangers.

#### Carte d'identité spéciale

Terme générique reprenant l'ensemble des cartes et titres délivrés par la Direction du Protocole du Service public Fédéral Affaires étrangères aux membres accrédités des missions diplomatiques et des représentations consulaires, aux fonctionnaires internationaux des organisations internationales établies en Belgique ainsi qu'à leur famille (arrêté royal du 30 octobre 1991 relatif aux documents de séjour en Belgique de certains étrangers).

### **Ressortissant d'un pays tiers**

Toute personne qui n'a pas la citoyenneté de l'Union européenne au sens de l'article 20 du traité sur le fonctionnement de l'Union européenne (précédemment article 17 du traité instituant la Communauté européenne), y compris les personnes apatrides.

Pour les données se rapportant aux premières cartes ou documents délivrés durant l'année 2013, on notera que, conformément aux directives d'Eurostat, suite à l'adhésion de la Croatie à l'Union européenne le 1<sup>er</sup> juillet 2013, les Croates sont comptabilisés comme des ressortissants de pays tiers si la carte ou le document a été délivré avant le 1<sup>er</sup> juillet 2013 et comme des citoyens de l'Union si la carte ou le document a été délivré à partir du 1<sup>er</sup> juillet 2013. Ils étaient systématiquement considérés comme des ressortissants de pays tiers pour les années antérieures et ils sont systématiquement considérés comme des citoyens de l'Union pour les années ultérieures. Pour l'année 2013, cela se traduit par l'existence de deux lignes dans certains tableaux pour la Croatie (une ligne dans la partie du tableau réservée aux citoyens de l'UE et une ligne dans la partie du tableau réservée aux ressortissants de pays tiers).

Pour les statistiques se rapportant aux cartes ou documents valables au 31 décembre 2013 et à toutes les années ultérieures, tous les Croates sont comptés comme des citoyens de l'Union, alors qu'ils étaient considérés comme des ressortissants de pays tiers pour les années antérieures.

#### 4. Contact

Vous trouverez d'autres rapports statistiques sur le site :  
<https://dofi.ibz.be/sites/dvzoe/FR/Statistiques/Pages/default.aspx>

Pour toute question relative aux statistiques, veuillez envoyer un email détaillant votre demande à [statdvzoe@ibz.fgov.be](mailto:statdvzoe@ibz.fgov.be).