

► **ACADEMISCHE MIGRATIE**

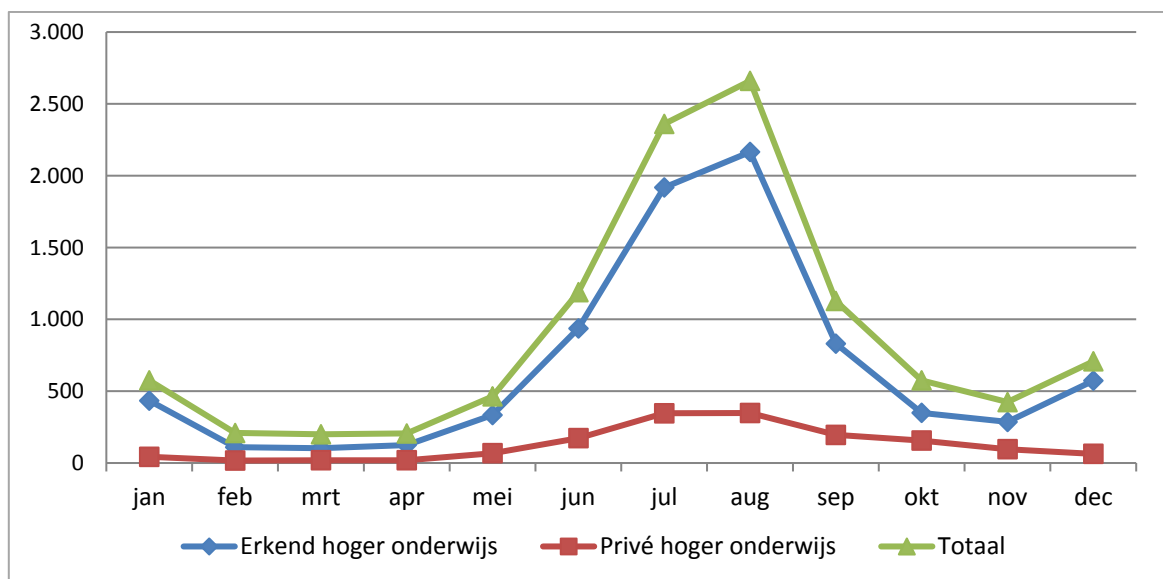
Maandelijks statistieken – Jaar 2016

1. Binnenkomende visumaanvragen¹

Tabel 1. Aantal aanvragen visa D, door de diplomatieke en consulaire posten ontvangen in het kader van academische migratie, per motief en per maand voor 2016

Maand	Erkend hoger onderwijs	Privé hoger onderwijs	Stage of opleiding	Onderzoek	Totaal
Januari	434	43	54	44	575
Februari	110	17	52	30	209
Maart	103	19	38	40	200
April	125	19	34	28	206
Mei	334	68	32	30	464
Juni	937	173	41	38	1.189
Juli	1.918	346	58	38	2.360
Augustus	2.165	348	96	51	2.660
September	831	196	74	27	1.128
Oktober	349	156	31	39	575
November	286	96	13	29	424
December	573	64	41	30	708
Totaal	8.165	1.545	564	424	10.698

Grafiek 1. Aantal aanvragen visa D, door de diplomatieke en consulaire posten ontvangen, per motief (erkend hoger onderwijs of privé hoger onderwijs) ten opzichte van het totaal aantal aanvragen in het kader van academische migratie per maand voor 2016

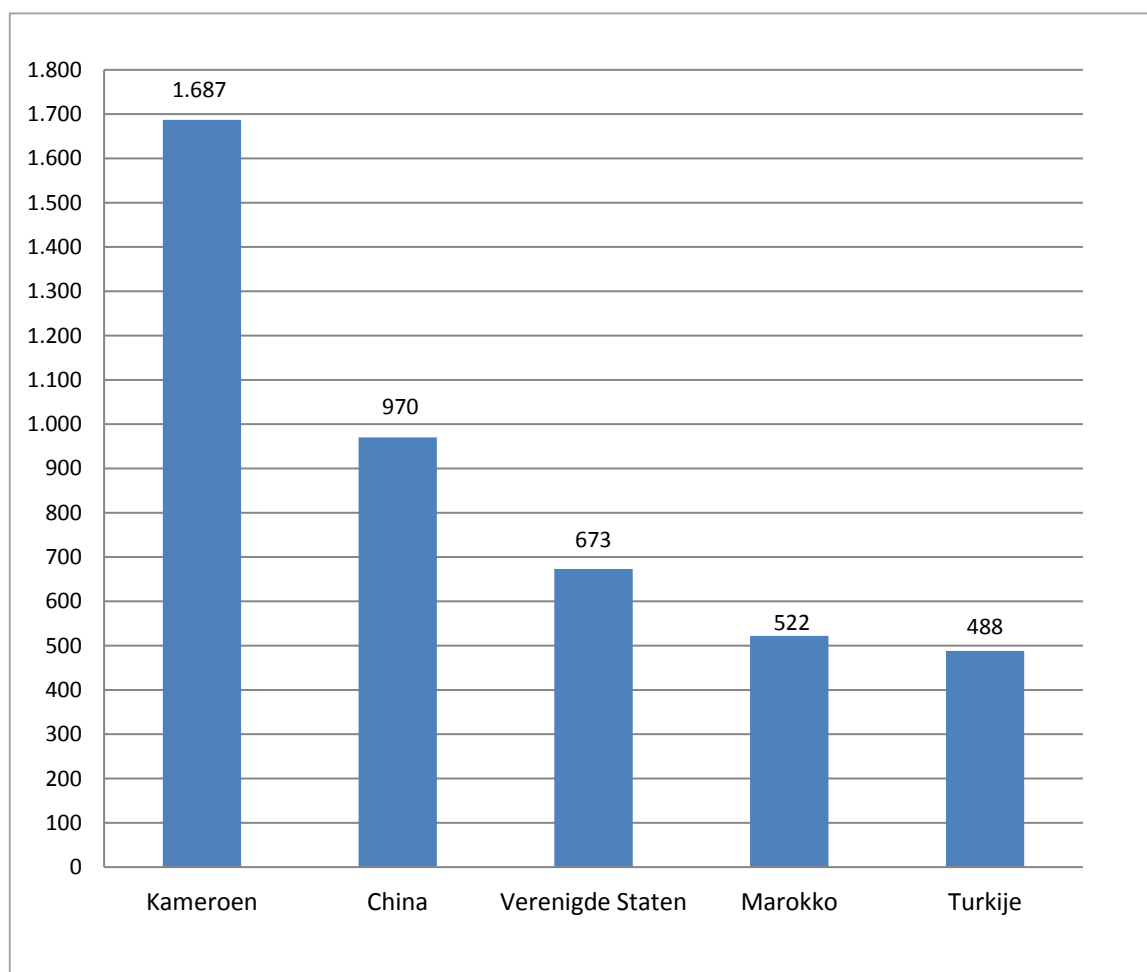


¹ Binnenkomende visumaanvragen : betreft alle nieuwe binnenkomende aanvragen. Deze aanvragen zullen niet noodzakelijk allen overgemaakt worden voor beslissing aan de Dienst Vreemdelingenzaken.

Tabel 2. Meest voorkomende nationaliteiten (top 5) onder de door de diplomatieke en consulaire posten ontvangen aanvragen visa D in het kader van academische migratie in 2016

Nationaliteit	Erkend hoger onderwijs	Privé hoger onderwijs	Stage of opleiding	Onderzoek	Totaal
Kameroen	1.098	577	7	5	1.687
China	810	34	28	98	970
Verenigde Staten	506	122	21	24	673
Marokko	361	92	69	0	522
Turkije	406	46	25	11	488
Andere nationaliteiten	4.984	674	414	286	6.358
Totaal 2016	8.165	1.545	564	424	10.698

Grafiek 2. Meest voorkomende nationaliteiten (top 5) onder de door de diplomatieke en consulaire posten ontvangen aanvragen visa D in het kader van academische migratie in 2016



2. Beslissingen

Tabel 3. Totaal aantal positieve beslissingen van visa D in het kader van academische migratie, per motief en per maand in 2016²

Maand	Erkend hoger onderwijs	Privé hoger onderwijs	Stage of opleiding	Onderzoek	Totaal
Januari	482	38	42	39	601
Februari	122	17	55	36	230
Maart	96	5	27	36	164
April	90	14	30	21	155
Mei	186	12	24	23	245
Juni	597	64	33	37	731
Juli	1.252	221	35	30	1.538
Augustus	2.134	157	79	56	2.426
September	929	73	77	32	1.111
Oktober	341	33	25	34	433
November	239	41	16	16	312
December	461	61	31	31	584
Totaal	6.929	736	474	391	8.530

Tabel 4. Aantal positieve beslissingen genomen door de Dienst Vreemdelingenzaken voor visa D in het kader van academische migratie, per motief en per maand in 2016³

Maand	Erkend hoger onderwijs	Privé hoger onderwijs	Stage of opleiding	Onderzoek	Secundair onderwijs	Totaal
Januari	18	15	2	3	0	38
Februari	26	8	5	3	0	42
Maart	14	1	0	6	0	21
April	20	6	2	6	0	34
Mei	31	2	2	3	0	38
Juni	79	5	6	6	1	97
Juli	49	30	10	5	2	96
Augustus	207	23	5	16	5	256
September	191	51	13	9	1	265
Oktober	84	21	4	10	1	120
November	38	27	0	3	3	71
December	33	24	3	3	0	63
Totaal	790	213	52	73	13	1.141
Percentage⁴	11%	29%	11%	19%		13%

² Zowel de positieve beslissingen genomen door de FOD Buitenlandse Zaken als door de Dienst Vreemdelingenzaken worden in aanmerking genomen.
Bron : FOD Buitenlandse Zaken.

³ Bron : Dienst Vreemdelingenzaken.

⁴ Percentage : het percentage positieve beslissingen genomen door de Dienst Vreemdelingenzaken t.o.v. het totaal aantal positieve beslissingen genomen door de FOD Buitenlandse Zaken en de Dienst Vreemdelingenzaken samen.

Tabel 5. Totaal aantal negatieve beslissingen van visa D in het kader van academische migratie, per motief en per maand in 2016⁵

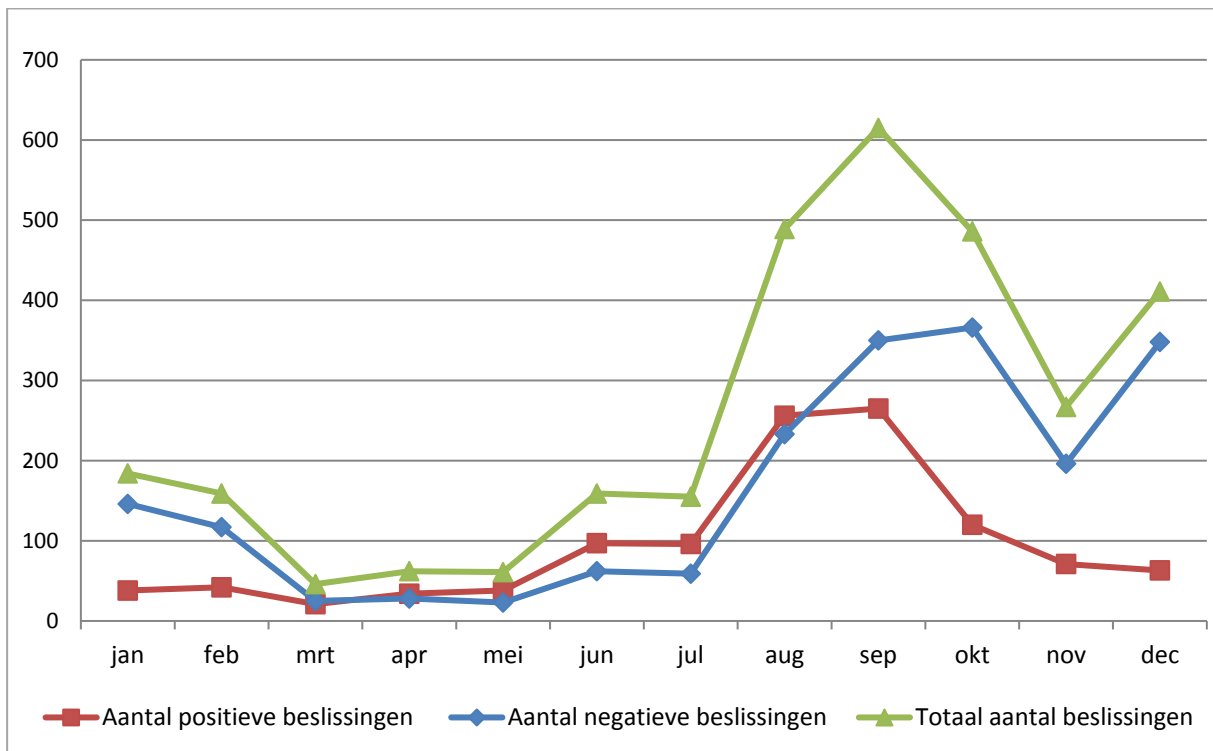
Maand	Erkend hoger onderwijs	Privé hoger onderwijs	Stage of opleiding	Onderzoek	Totaal
Januari	56	86	3	1	146
Februari	47	67	3	0	117
Maart	11	11	3	0	25
April	11	10	6	1	28
Mei	13	6	1	3	23
Juni	31	30	0	1	62
Juli	34	22	1	2	59
Augustus	194	33	4	2	233
September	270	71	7	2	350
Oktober	237	126	3	0	366
November	84	106	1	5	196
December	51	291	2	4	348
Totaal	1.039	859	34	21	1.953

Tabel 6. Percentage positieve beslissingen genomen door de Dienst Vreemdelingenzaken ten opzichte van het totaal aantal door de Dienst Vreemdelingenzaken genomen beslissingen voor visa D in het kader van academische migratie, per motief en per maand in 2016

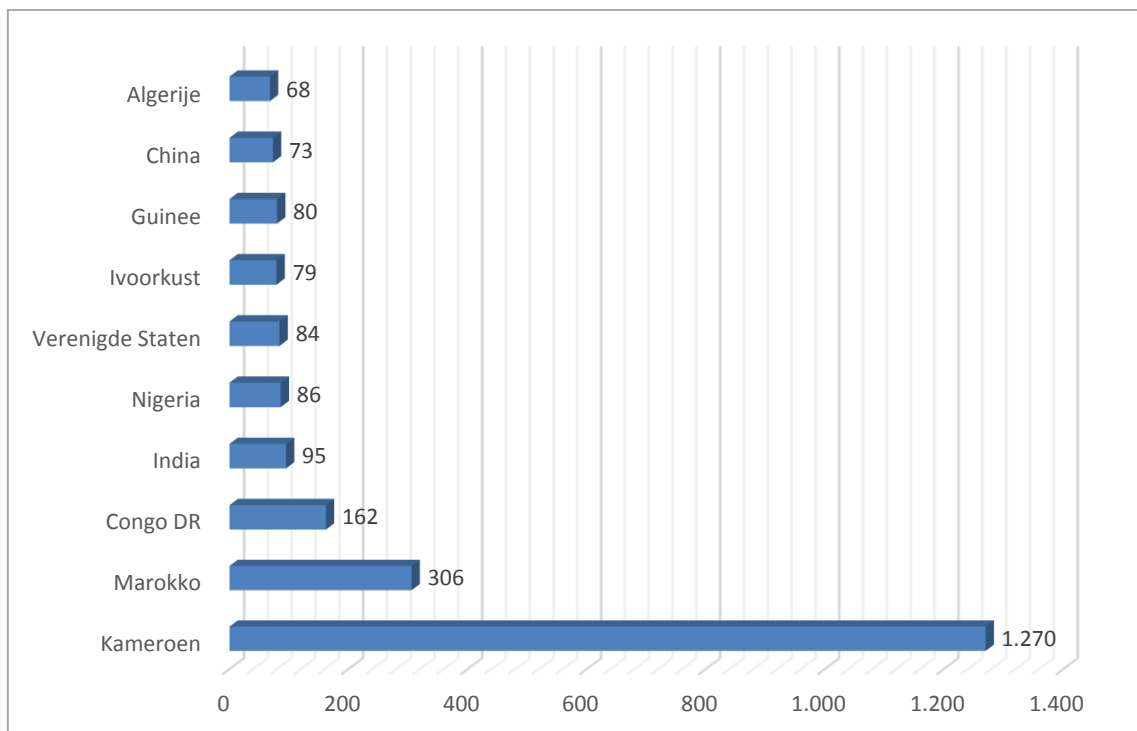
Maand	Erkend hoger onderwijs	Privé hoger onderwijs	Stage of opleiding	Onderzoek	Totaal
Januari	24%	15%	40%	75%	21%
Februari	36%	11%	63%	100%	26%
Maart	56%	8%	0%	100%	46%
April	65%	38%	25%	86%	55%
Mei	70%	25%	67%	50%	62%
Juni	72%	14%	100%	86%	61%
Juli	59%	58%	91%	71%	62%
Augustus	52%	41%	56%	89%	52%
September	41%	42%	65%	82%	43%
Oktober	26%	14%	57%	100%	25%
November	31%	20%	0%	38%	27%
December	39%	8%	60%	43%	15%
Totaal	43%	20%	60%	78%	37%

⁵ Gezien de diplomatieke en consulaire posten geen negatieve beslissingen mogen nemen, komt het totaal aantal negatieve beslissingen overeen met het aantal negatieve beslissingen genomen door de Dienst Vreemdelingenzaken.

Grafiek 3. Aantal positieve en negatieve beslissingen ten opzichte van het totaal aantal door de Dienst Vreemdelingenzaken genomen beslissingen voor visa D in het kader van academische migratie, per maand in 2016



Grafiek 4. Meest voorkomende nationaliteiten (top 10) onder het totaal aantal beslissingen genomen door de Dienst Vreemdelingenzaken voor visa D in het kader van academische migratie in 2016



3. Opvolging door de Dienst Vreemdelingenzaken

Tabel 8. Beslissingen (positieve en negatieve) genomen door de Dienst Vreemdelingenzaken omtrent de verlenging van de A-kaart per type onderwijs en per maand in 2016⁶

Maand	Erkend hoger onderwijs			Privé hoger onderwijs		
	Akkoord	Weigering	Percentage positieve beslissingen	Akkoord	Weigering	Percentage positieve beslissingen
Januari	480	3	99%	26	3	90%
Februari	194	4	98%	41	1	98%
Maart	81	9	90%	8	1	89%
April	54	3	95%	7	0	100%
Mei	43	2	96%	3	1	75%
Juni	37	6	86%	3	1	75%
Juli	33	0	100%	2	0	100%
Augustus	74	2	97%	7	0	100%
September	173	6	97%	24	1	96%
Oktober	484	4	99%	59	2	97%
November	459	10	98%	29	0	100%
December	585	5	99%	31	0	100%
Totaal	2.697	54	98%	240	10	96%

Tabel 9. Aantal afgegeven bevelen om het grondgebied te verlaten (BGV) per type bevel en per maand in 2016

Maand	BGV (erkend hoger onderwijs)	BGV (privé hoger onderwijs of secundair onderwijs)
Januari	20	3
Februari	35	8
Maart	52	13
April	28	3
Mei	17	1
Juni	10	2
Juli	4	1
Augustus	7	1
September	7	3
Oktober	13	4
November	14	3
December	16	2
Totaal	223	44

⁶ De ambtshalve verlengingen door de gemeente op voorlegging van de vereiste documenten worden hier niet in rekening gebracht.

4. Aantal personen in België (zonder onderscheid van het type tijdelijk verblijf) die tijdens hun legaal verblijf een verlenging van dit verblijf vragen in het kader van studies (statuutwijziging)

Tabel 10. Percentage positieve beslissingen t.o.v. het totaal aantal positieve en negatieve beslissingen na aanvraag tot statuutwijziging per type aanvraag en per maand in 2016 (de titels van de categorieën verwijzen naar het statuut waarheen de persoon evolueert)

Maand	Erkend hoger onderwijs			Privé hoger onderwijs			Onderzoek			Totaal		
	A ⁷	W ⁸	% ⁹	A ⁷	W ⁸	% ⁹	A ⁷	W ⁸	% ⁹	A ⁷	W ⁸	% ⁹
Januari	15	2	88%	4	1	80%	10	2	83%	29	5	85%
Februari	18	4	82%	14	14	50%	12	0	100%	44	18	71%
Maart	5	3	63%	4	2	67%	9	0	100%	18	5	78%
April	8	1	89%	6	2	75%	9	0	100%	23	3	88%
Mei	4	2	67%	1	1	50%	8	0	100%	13	3	81%
Juni	7	2	78%	0	1	0%	7	0	100%	14	3	82%
Juli	2	1	67%	0	0	-	14	0	100%	16	1	94%
Augustus	9	2	82%	0	0	-	12	0	100%	21	2	91%
September	11	6	65%	0	0	-	34	2	94%	45	8	85%
Oktober	24	4	86%	2	2	50%	25	0	100%	51	6	89%
November	13	2	87%	0	1	0%	16	0	100%	29	3	91%
December	23	1	96%	7	1	88%	18	0	100%	48	2	96%
Totaal	139	30	82%	38	25	60%	174	4	98%	351	59	86%

⁷ A : akkoord = positieve beslissing.

⁸ W : weigering = negatieve beslissing.

⁹ % : percentage positieve beslissingen t.o.v. het totaal aantal positieve en negatieve beslissingen.

5. Methodologie

5.1 Betrokken populatie

Dit document betreft onderdanden van een derde land. Het bevat enerzijds gegevens met betrekking tot de binnenkomende visumaanvragen (ingediend bij de FOD Buitenlandse Zaken) en het totaal aantal beslissingen (FOD Buitenlandse Zaken en de Dienst Vreemdelingenzaken) en anderzijds gegevens met betrekking tot het onderzoek van de aanvragen die ter beslissing aan de Dienst Vreemdelingenzaken werden overgemaakt, de opvolging van het verblijf, de aanvragen tot aflevering van een verblijfstitel en de eventuele hernieuwing van deze titels voor bepaalde categorieën studenten (erkend hoger onderwijs, privé hoger onderwijs, secundair onderwijs, stagiairs en onderzoekers).

5.2 Bronnen

De gegevens met betrekking tot de binnenkomende visumaanvragen en het totaal aantal positieve en negatieve beslissingen zijn afkomstig van de FOD Buitenlandse Zaken. In januari worden, op basis van de door de FOD Buitenlandse Zaken geleverde gegevens, de maandelijkse gegevens van het voorgaande jaar gecorrigeerd en definitief vastgelegd.

Alle andere gegevens zijn verkregen door tellingen uitgevoerd door de dienst lang verblijf van de Dienst Vreemdelingenzaken. De ambtshalve verlengingen door de gemeenten worden niet in rekening gebracht.

5.3 Eenheid van telling

1 eenheid komt overeen met 1 persoon (kinderen worden immers afzonderlijk geteld).

5.4 Termen

- **Visum D** (nationaal visum lang verblijf)

Stelt een onderdaan van een derde land in staat meer dan drie maanden in België te verblijven.

- **Datum van de visumaanvraag**

De datum van de visumaanvraag is de datum waarop de aanvraag werd ingediend bij de voor de plaats van verblijf of van ophoud in het buitenland bevoegde Belgische diplomatieke of consulaire post.

- **Erkend hoger onderwijs**

De vreemdeling van een derde land die in België hogere studies of een voorbereidend jaar op het hoger onderwijs in de hoedanigheid van regelmatige leerling wenst te volgen aan een door de overheid georganiseerde, erkende of gesubsidieerde onderwijsinstelling dient een verblijfsrecht aan te vragen op basis van artikel 58 van de wet van 15 december 1980.

- **Privé hoger onderwijs**

De vreemdeling van een derde land die zich in België wil inschrijven als regelmatige leerling in een privé-instelling voor hoger onderwijs dient een verblijfsrecht aan te vragen op basis van artikel 9 van de wet van 15 december 1980.

- **Onderzoekers**

De vreemdeling van een derde land die, in de hoedanigheid van onderzoeker, een onderzoeksproject wil uitvoeren in het kader van een gastovereenkomst die afgesloten wordt met een erkende onderzoeksinstelling (overeenkomstig de definities van artikel 61/10 van de wet van 15 december 1980) dient een verblijfsrecht aan te vragen op basis van artikel 61/11 van de wet van 15 december 1980.

- **Stage of vorming**

We onderscheiden 2 soorten stagiairs :

- Studenten die verplichte stages verrichten in België ten behoeve van hun in België, of in een Lidstaat van de Europese Economische Ruimte of in de Zwitserse Bondsstaat verrichte studies en vrijgesteld zijn van een arbeidskaart (art 2,19° van het KB van 9 juni 1999).;
- Personen die bij een werkgever een praktische opleiding volgen als voortzetting van een voorafgaandelijke vorming bevestigd door een diploma of studiegetuigschrift (KB van 9 juni 1999, Hoofdstuk VI, Afdeling I, art 20-23). Sommigen zijn onderworpen aan de verplichting om een arbeidskaart voor te leggen, anderen zijn hiervan vrijgesteld

- **Secundair onderwijs**

Secundaire studies geven in principe geen recht op een machtiging tot verblijf. Er bestaan echter enkele uitzonderingen.

- **A-kaart en verlenging**

Bewijs van inschrijving in het vreemdelingenregister – Tijdelijk verblijf.

Indien de verblijfsaanvraag van een derdelands student werd goedgekeurd dan krijgt hij een A-kaart die geldig is voor de duur van de studies. Dat is meestal tot 31 oktober van het lopende academiejaar.

De A-kaart wordt in het geval van een derdelands student voor de duur van de studies elk jaar vernieuwd, op voorwaarde dat hij nog steeds voldoet aan de voorwaarden gesteld aan het verblijf. Indien alle vereiste documenten zijn voorgelegd kan de gemeente de A-kaart ambtshalve verlengen.

- **Bevel om het grondgebied te verlaten**

Een bevel om het grondgebied te verlaten wordt afgegeven aan de student wanneer de verblijfsaanvraag student werd geweigerd of wanneer het verblijfsrecht als student werd beëindigd :

- Erkend hoger onderwijs → bijlage 33bis;
- Secundair onderwijs of privé hoger onderwijs → bijlage 13.

- **Statuutwijziging**

Iedere aanvraag tot vernieuwing van een tijdelijk verblijf waarbij de voorwaarden tot verlenging van dit verblijf fundamenteel gewijzigd worden of waarbij de rechtsgrond verandert.

De cijfers verwijzen naar het nieuwe statuut.

6. Contact

Meer statistieken vindt u op deze site : <https://dofi.ibz.be/sites/dvzoe/NL/Statistieken/Pages/default.aspx>.

Voor andere vragen betreffende statistieken, gelieve een gedetailleerde mail aan statdvzoe@ibz.fgov.be te sturen.