

## ► **ACADEMISCHE MIGRATIE**

---

Maandelijks statistieken – Jaar 2017

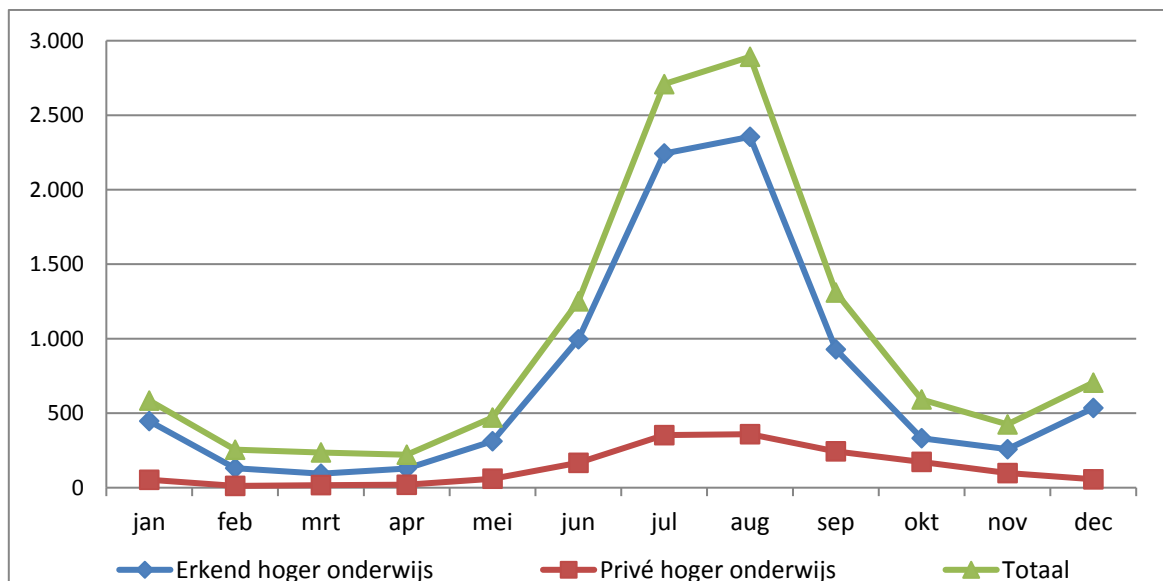
---

## 1. Binnenkomende visumaanvragen<sup>1</sup>

**Tabel 1. Aantal aanvragen visa D, door de diplomatieke en consulaire posten ontvangen in het kader van academische migratie, per motief en per maand voor 2017**

Maand	Erkend hoger onderwijs	Privé hoger onderwijs	Stage of opleiding	Onderzoek	Totaal
Januari	447	53	43	42	<b>585</b>
Februari	131	12	64	48	<b>255</b>
Maart	94	17	78	47	<b>236</b>
April	129	20	34	38	<b>221</b>
Mei	312	60	55	44	<b>471</b>
Juni	996	167	45	43	<b>1.251</b>
Juli	2.243	353	56	57	<b>2.709</b>
Augustus	2.355	359	97	81	<b>2.892</b>
September	928	244	71	67	<b>1.310</b>
Oktober	332	173	33	54	<b>592</b>
November	258	98	24	45	<b>425</b>
December	535	56	56	58	<b>705</b>
<b>Totaal</b>	<b>8.760</b>	<b>1.612</b>	<b>656</b>	<b>624</b>	<b>11.652</b>

**Grafiek 1. Aantal aanvragen visa D, door de diplomatieke en consulaire posten ontvangen, per motief (erkend hoger onderwijs of privé hoger onderwijs) ten opzichte van het totaal aantal aanvragen in het kader van academische migratie per maand voor 2017**

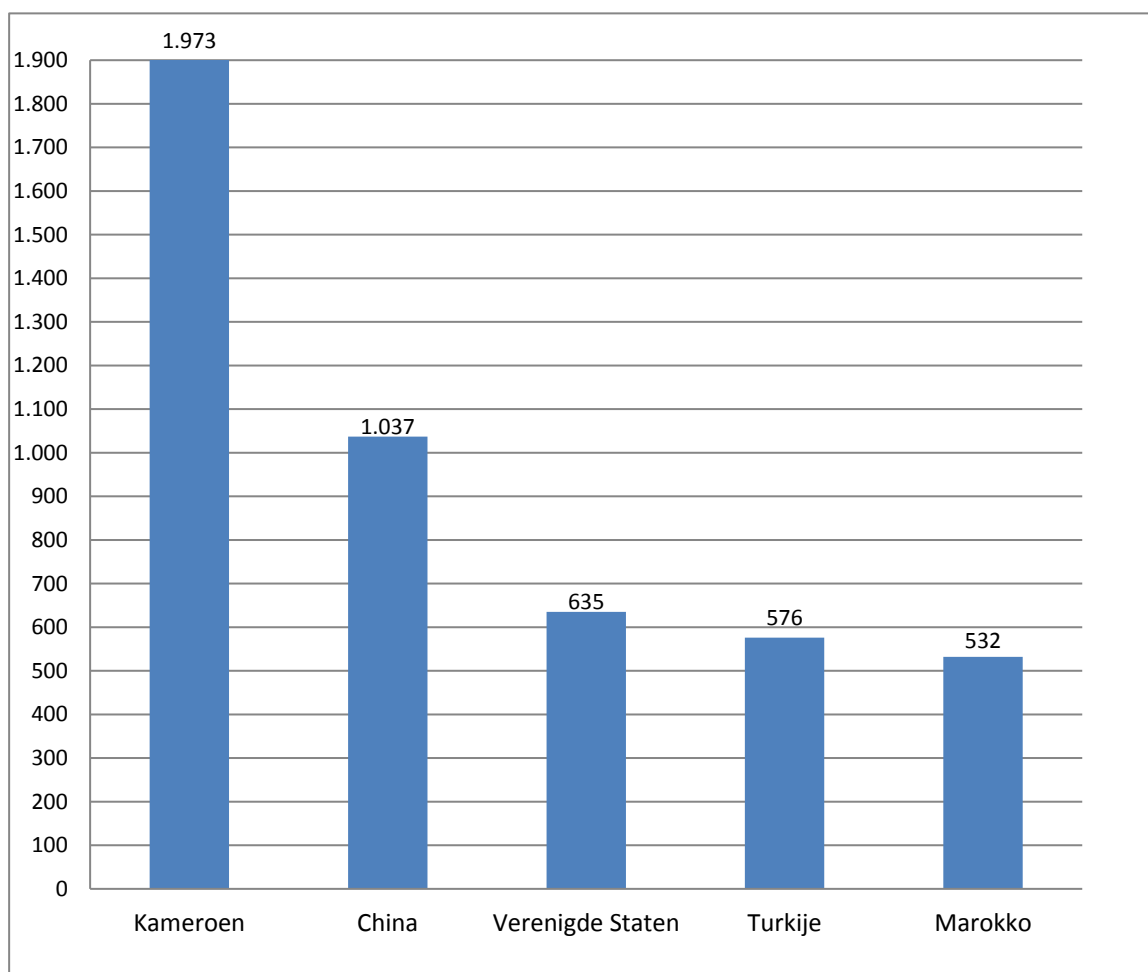


<sup>1</sup> Binnenkomende visumaanvragen : betreft alle nieuwe binnenkomende aanvragen. Deze aanvragen zullen niet noodzakelijk allen overgemaakt worden voor beslissing aan de Dienst Vreemdelingenzaken.

**Tabel 2. Meest voorkomende nationaliteiten (top 5) onder de door de diplomatieke en consulaire posten ontvangen aanvragen visa D in het kader van academische migratie van januari tot en met december 2017**

Nationaliteit	Erkend hoger onderwijs	Privé hoger onderwijs	Stage of opleiding	Onderzoek	Totaal
Kameroen	1.252	697	14	10	<b>1.973</b>
China	883	18	49	87	<b>1.037</b>
Verenigde Staten	478	106	20	31	<b>635</b>
Turkije	492	37	33	14	<b>576</b>
Marokko	430	60	38	4	<b>532</b>
Andere nationaliteiten	5.225	694	502	478	<b>6.899</b>
<b>Totaal</b>	<b>8.760</b>	<b>1.612</b>	<b>656</b>	<b>624</b>	<b>11.652</b>

**Grafiek 2. Meest voorkomende nationaliteiten (top 5) onder de door de diplomatieke en consulaire posten ontvangen aanvragen visa D in het kader van academische migratie van januari tot en met december 2017**



## 2. Beslissingen

**Tabel 3. Totaal aantal positieve beslissingen van visa D in het kader van academische migratie, per motief en per maand in 2017<sup>2</sup>**

Maand	Erkend hoger onderwijs	Privé hoger onderwijs	Stage of opleiding	Onderzoek	Totaal
Januari	523	33	37	32	<b>625</b>
Februari	153	19	49	51	<b>272</b>
Maart	75	5	77	45	<b>202</b>
April	89	10	33	35	<b>167</b>
Mei	148	12	32	38	<b>230</b>
Juni	581	92	38	36	<b>747</b>
Juli	1.337	175	50	29	<b>1.591</b>
Augustus	2.209	114	93	99	<b>2.515</b>
September	1.085	42	68	61	<b>1.256</b>
Oktober	428	33	26	41	<b>528</b>
November	166	39	16	44	<b>265</b>
December	475	53	36	49	<b>613</b>
<b>Totaal</b>	<b>7.269</b>	<b>627</b>	<b>555</b>	<b>560</b>	<b>9.011</b>

**Tabel 4. Aantal positieve beslissingen genomen door de Dienst Vreemdelingenzaken voor visa D in het kader van academische migratie, per motief en per maand in 2017<sup>3</sup>**

Maand	Erkend hoger onderwijs	Privé hoger onderwijs	Stage of opleiding	Onderzoek	Secundair onderwijs	Totaal
Januari	23	9	5	3	0	<b>40</b>
Februari	11	4	7	6	1	<b>29</b>
Maart	10	3	10	4	0	<b>27</b>
April	12	1	5	6	0	<b>24</b>
Mei	19	1	5	4	0	<b>29</b>
Juni	72	23	5	5	2	<b>107</b>
Juli	91	12	9	3	2	<b>117</b>
Augustus	219	11	12	11	3	<b>256</b>
September	255	16	3	5	1	<b>280</b>
Oktober	195	14	5	5	3	<b>222</b>
November	22	34	2	2	1	<b>61</b>
December	25	22	4	1	0	<b>52</b>
<b>Totaal</b>	<b>954</b>	<b>150</b>	<b>72</b>	<b>55</b>	<b>13</b>	<b>1.244</b>
<b>Percentage<sup>4</sup></b>	<b>13%</b>	<b>24%</b>	<b>13%</b>	<b>10%</b>		<b>14%</b>

<sup>2</sup> Zowel de positieve beslissingen genomen door de FOD Buitenlandse Zaken als door de Dienst Vreemdelingenzaken worden in aanmerking genomen.  
Bron : FOD Buitenlandse Zaken.

<sup>3</sup> Bron : Dienst Vreemdelingenzaken.

<sup>4</sup> Percentage : het percentage positieve beslissingen genomen door de Dienst Vreemdelingenzaken t.o.v. het totaal aantal positieve beslissingen genomen door de FOD Buitenlandse Zaken en de Dienst Vreemdelingenzaken samen.

**Tabel 5. Totaal aantal negatieve beslissingen van visa D in het kader van academische migratie, per motief en per maand in 2017<sup>5</sup>**

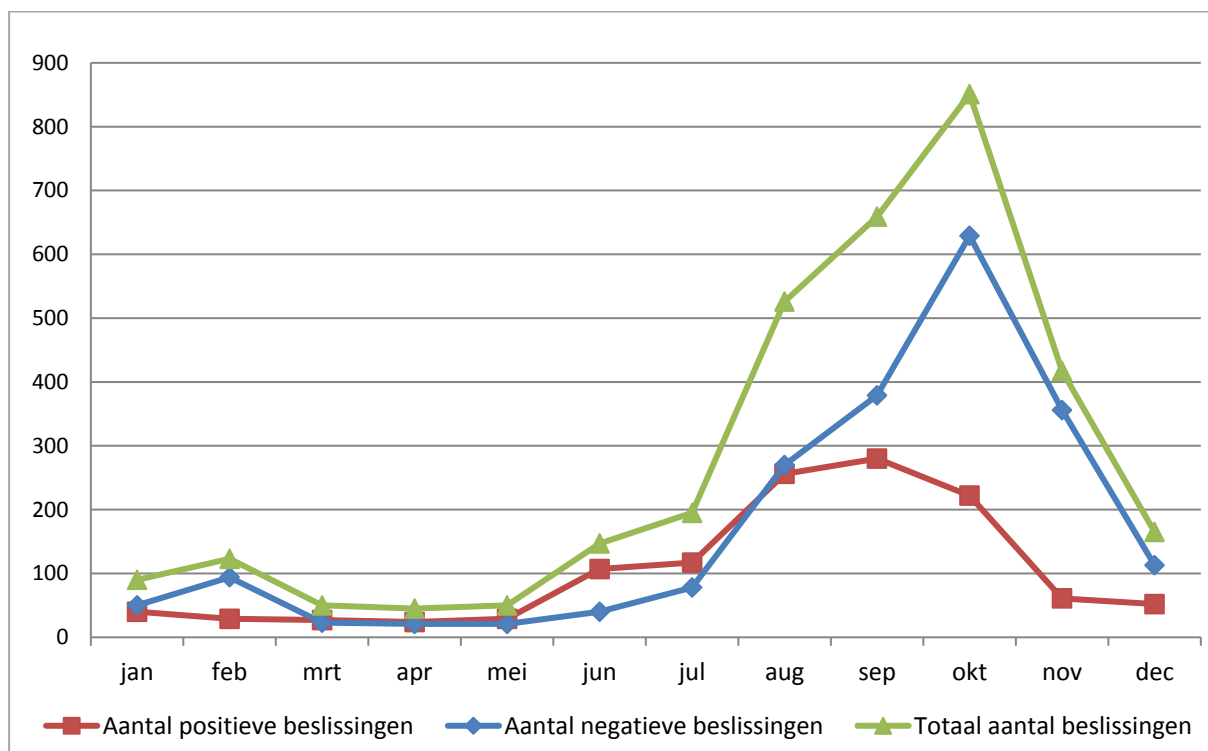
Maand	Erkend hoger onderwijs	Privé hoger onderwijs	Stage of opleiding	Onderzoek	Totaal
Januari	17	20	11	2	<b>50</b>
Februari	37	49	6	2	<b>94</b>
Maart	10	10	3	0	<b>23</b>
April	11	4	5	1	<b>21</b>
Mei	12	7	2	0	<b>21</b>
Juni	20	15	5	0	<b>40</b>
Juli	58	16	4	0	<b>78</b>
Augustus	167	101	2	0	<b>270</b>
September	266	108	2	3	<b>379</b>
Oktober	420	199	9	1	<b>629</b>
November	126	224	3	3	<b>356</b>
December	48	60	2	3	<b>113</b>
<b>Totaal</b>	<b>1.192</b>	<b>813</b>	<b>54</b>	<b>15</b>	<b>2.074</b>

**Tabel 6. Percentage positieve beslissingen genomen door de Dienst Vreemdelingenzaken ten opzichte van het totaal aantal door de Dienst Vreemdelingenzaken genomen beslissingen voor visa D in het kader van academische migratie, per motief en per maand in 2017**

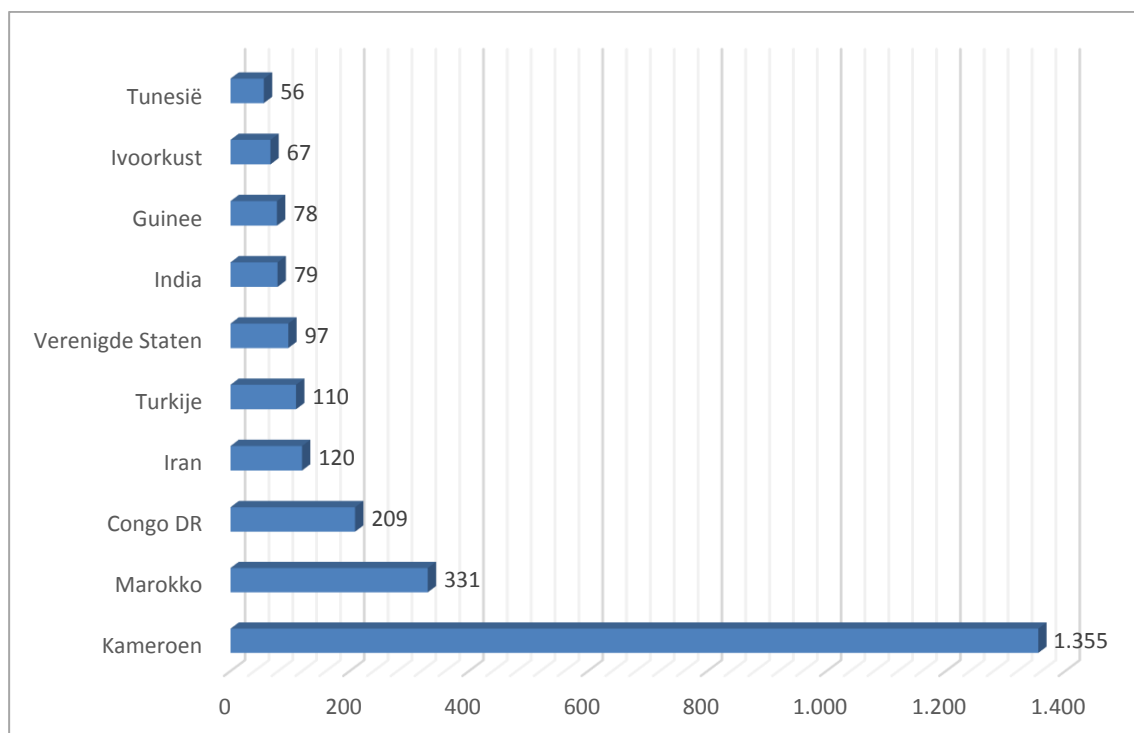
Maand	Erkend hoger onderwijs	Privé hoger onderwijs	Stage of opleiding	Onderzoek	Totaal
Januari	58%	31%	31%	60%	<b>44%</b>
Februari	23%	8%	54%	75%	<b>24%</b>
Maart	50%	23%	77%	100%	<b>54%</b>
April	52%	20%	50%	86%	<b>53%</b>
Mei	61%	13%	71%	100%	<b>58%</b>
Juni	78%	61%	50%	100%	<b>73%</b>
Juli	61%	43%	69%	100%	<b>60%</b>
Augustus	57%	10%	86%	100%	<b>49%</b>
September	49%	13%	60%	63%	<b>42%</b>
Oktober	32%	7%	36%	83%	<b>26%</b>
November	15%	13%	40%	40%	<b>15%</b>
December	34%	27%	67%	25%	<b>32%</b>
<b>Totaal</b>	<b>44%</b>	<b>16%</b>	<b>57%</b>	<b>79%</b>	<b>37%</b>

<sup>5</sup> Gezien de diplomatieke en consulaire posten geen negatieve beslissingen mogen nemen, komt het totaal aantal negatieve beslissingen overeen met het aantal negatieve beslissingen genomen door de Dienst Vreemdelingenzaken.

**Grafiek 3. Aantal positieve en negatieve beslissingen ten opzichte van het totaal aantal door de Dienst Vreemdelingenzaken genomen beslissingen voor visa D in het kader van academische migratie, per maand in 2017**



**Grafiek 4. Meest voorkomende nationaliteiten (top 10) onder het totaal aantal beslissingen genomen door de Dienst Vreemdelingenzaken voor visa D in het kader van academische migratie van januari tot en met december 2017**



### 3. Opvolging door de Dienst Vreemdelingenzaken

**Tabel 8. Beslissingen (positieve en negatieve) genomen door de Dienst Vreemdelingenzaken omtrent de verlenging van de A-kaart per type onderwijs en per maand in 2017<sup>6</sup>**

Maand	Erkend hoger onderwijs			Privé hoger onderwijs		
	Akkoord	Weigering	Percentage positieve beslissingen	Akkoord	Weigering	Percentage positieve beslissingen
Januari	356	16	96%	19	3	86%
Februari	227	26	90%	15	1	94%
Maart	80	12	87%	3	0	100%
April	58	3	95%	4	0	100%
Mei	31	12	72%	1	0	100%
Juni	41	8	84%	13	3	81%
Juli	41	3	93%	8	0	100%
Augustus	60	1	98%	10	0	100%
September	272	3	99%	31	1	97%
Oktober	495	7	99%	47	2	96%
November	571	17	97%	24	0	100%
December	688	22	97%	28	2	93%
<b>Totaal</b>	<b>2.920</b>	<b>130</b>	<b>96%</b>	<b>203</b>	<b>12</b>	<b>94%</b>

**Tabel 9. Aantal afgegeven bevelen om het grondgebied te verlaten (BGV) per type bevel en per maand in 2017**

Maand	BGV (erkend hoger onderwijs)	BGV (privé hoger onderwijs of secundair onderwijs)
Januari	13	3
Februari	21	3
Maart	18	0
April	7	0
Mei	13	2
Juni	8	2
Juli	8	2
Augustus	8	3
September	5	3
Oktober	7	5
November	21	2
December	18	2
<b>Totaal</b>	<b>147</b>	<b>27</b>

<sup>6</sup> De ambtshalve verlengingen door de gemeente op voorlegging van de vereiste documenten worden hier niet in rekening gebracht.

#### 4. Aantal personen in België (zonder onderscheid van het type tijdelijk verblijf) die tijdens hun legaal verblijf een verlenging van dit verblijf vragen in het kader van studies (statuutwijziging)

Tabel 10. Percentage positieve beslissingen t.o.v. het totaal aantal positieve en negatieve beslissingen na aanvraag tot statuutwijziging per type aanvraag en per maand in 2017 (de titels van de categorieën verwijzen naar het statuut waarheen de persoon evolueert)

Maand	Erkend hoger onderwijs			Privé hoger onderwijs			Onderzoek			Totaal		
	A <sup>7</sup>	W <sup>8</sup>	% <sup>9</sup>	A <sup>7</sup>	W <sup>8</sup>	% <sup>9</sup>	A <sup>7</sup>	W <sup>8</sup>	% <sup>9</sup>	A <sup>7</sup>	W <sup>8</sup>	% <sup>9</sup>
Januari	19	1	95%	5	1	83%	16	0	100%	40	2	95%
Februari	15	3	83%	2	2	50%	13	0	100%	30	5	86%
Maart	14	0	100%	10	4	71%	9	0	100%	33	4	89%
April	12	1	92%	3	1	75%	11	1	92%	26	3	90%
Mei	5	1	83%	1	1	50%	10	0	100%	16	2	89%
Juni	7	2	78%	0	0	-	7	0	100%	14	2	88%
Juli	4	0	100%	0	6	0%	12	0	100%	16	6	73%
Augustus	8	1	89%	1	1	50%	14	0	100%	23	2	92%
September	13	0	100%	1	3	25%	22	1	96%	36	4	90%
Oktober	12	1	92%	0	2	0%	27	0	100%	39	3	93%
November	10	0	100%	0	6	0%	16	2	89%	26	8	76%
December	16	0	100%	0	7	0%	18	0	100%	34	7	83%
<b>Totaal</b>	<b>135</b>	<b>10</b>	<b>93%</b>	<b>23</b>	<b>34</b>	<b>40%</b>	<b>175</b>	<b>4</b>	<b>98%</b>	<b>333</b>	<b>48</b>	<b>87%</b>

<sup>7</sup> A : akkoord = positieve beslissing.

<sup>8</sup> W : weigering = negatieve beslissing.

<sup>9</sup> % : percentage positieve beslissingen t.o.v. het totaal aantal positieve en negatieve beslissingen.



## 5. Methodologie

### 5.1 Betrokken populatie

Dit document betreft onderdanden van een derde land. Het bevat enerzijds gegevens met betrekking tot de binnenkomende visumaanvragen (ingediend bij de FOD Buitenlandse Zaken) en het totaal aantal beslissingen (FOD Buitenlandse Zaken en de Dienst Vreemdelingenzaken) en anderzijds gegevens met betrekking tot het onderzoek van de aanvragen die ter beslissing aan de Dienst Vreemdelingenzaken werden overgemaakt, de opvolging van het verblijf, de aanvragen tot aflevering van een verblijfstitel en de eventuele hernieuwing van deze titels voor bepaalde categorieën studenten (erkend hoger onderwijs, privé hoger onderwijs, secundair onderwijs, stagiairs en onderzoekers).

### 5.2 Bronnen

De gegevens met betrekking tot de binnenkomende visumaanvragen en het totaal aantal positieve en negatieve beslissingen zijn afkomstig van de FOD Buitenlandse Zaken. In januari worden, op basis van de door de FOD Buitenlandse Zaken geleverde gegevens, de maandelijkse gegevens van het voorgaande jaar gecorrigeerd en definitief vastgelegd.

Alle andere gegevens zijn verkregen door tellingen uitgevoerd door de dienst lang verblijf van de Dienst Vreemdelingenzaken. De ambtshalve verlengingen door de gemeenten worden niet in rekening gebracht.

### 5.3 Eenheid van telling

1 eenheid komt overeen met 1 persoon (kinderen worden immers afzonderlijk geteld).

### 5.4 Termen

- **Visum D** (nationaal visum lang verblijf)

Stelt een onderdaan van een derde land in staat meer dan drie maanden in België te verblijven.

- **Datum van de visumaanvraag**

De datum van de visumaanvraag is de datum waarop de aanvraag werd ingediend bij de voor de plaats van verblijf of van ophoud in het buitenland bevoegde Belgische diplomatieke of consulaire post.

- **Erkend hoger onderwijs**

De vreemdeling van een derde land die in België hogere studies of een voorbereidend jaar op het hoger onderwijs in de hoedanigheid van regelmatige leerling wenst te volgen aan een door de overheid georganiseerde, erkende of gesubsidieerde onderwijsinstelling dient een verblijfsrecht aan te vragen op basis van artikel 58 van de wet van 15 december 1980.

- **Privé hoger onderwijs**

De vreemdeling van een derde land die zich in België wil inschrijven als regelmatige leerling in een privé-instelling voor hoger onderwijs dient een verblijfsrecht aan te vragen op basis van artikel 9 van de wet van 15 december 1980.

- **Onderzoekers**

De vreemdeling van een derde land die, in de hoedanigheid van onderzoeker, een onderzoeksproject wil uitvoeren in het kader van een gastovereenkomst die afgesloten wordt met een erkende onderzoeksinstelling (overeenkomstig de definities van artikel 61/10 van de wet van 15 december 1980) dient een verblijfsrecht aan te vragen op basis van artikel 61/11 van de wet van 15 december 1980.

- **Stage of vorming**

We onderscheiden 2 soorten stagiairs :

- Studenten die verplichte stages verrichten in België ten behoeve van hun in België, of in een Lidstaat van de Europese Economische Ruimte of in de Zwitserse Bondsstaat verrichte studies en vrijgesteld zijn van een arbeidskaart (art 2,19° van het KB van 9 juni 1999).;
- Personen die bij een werkgever een praktische opleiding volgen als voortzetting van een voorafgaandelijke vorming bevestigd door een diploma of studiegetuigschrift (KB van 9 juni 1999, Hoofdstuk VI, Afdeling I, art 20-23). Sommigen zijn onderworpen aan de verplichting om een arbeidskaart voor te leggen, anderen zijn hiervan vrijgesteld

- **Secundair onderwijs**

Secundaire studies geven in principe geen recht op een machtiging tot verblijf. Er bestaan echter enkele uitzonderingen.

- **A-kaart en verlenging**

Bewijs van inschrijving in het vreemdelingenregister – Tijdelijk verblijf.

Indien de verblijfsaanvraag van een derdelands student werd goedgekeurd dan krijgt hij een A-kaart die geldig is voor de duur van de studies. Dat is meestal tot 31 oktober van het lopende academiejaar.

De A-kaart wordt in het geval van een derdelands student voor de duur van de studies elk jaar vernieuwd, op voorwaarde dat hij nog steeds voldoet aan de voorwaarden gesteld aan het verblijf. Indien alle vereiste documenten zijn voorgelegd kan de gemeente de A-kaart ambtshalve verlengen.

- **Bevel om het grondgebied te verlaten**

Een bevel om het grondgebied te verlaten wordt afgegeven aan de student wanneer de verblijfsaanvraag student werd geweigerd of wanneer het verblijfsrecht als student werd beëindigd :

- Erkend hoger onderwijs → bijlage 33bis;
- Secundair onderwijs of privé hoger onderwijs → bijlage 13.

- **Statuutwijziging**

Iedere aanvraag tot vernieuwing van een tijdelijk verblijf waarbij de voorwaarden tot verlenging van dit verblijf fundamenteel gewijzigd worden of waarbij de rechtsgrond verandert.

De cijfers verwijzen naar het nieuwe statuut.

## 6. Contact

Meer statistieken vindt u op deze site : <https://dofi.ibz.be/sites/dvzoe/NL/Statistieken/Pages/default.aspx>.

Voor andere vragen betreffende statistieken, gelieve een gedetailleerde mail aan [statdvzoe@ibz.fgov.be](mailto:statdvzoe@ibz.fgov.be) te sturen.