

► **ACADEMISCHE MIGRATIE**

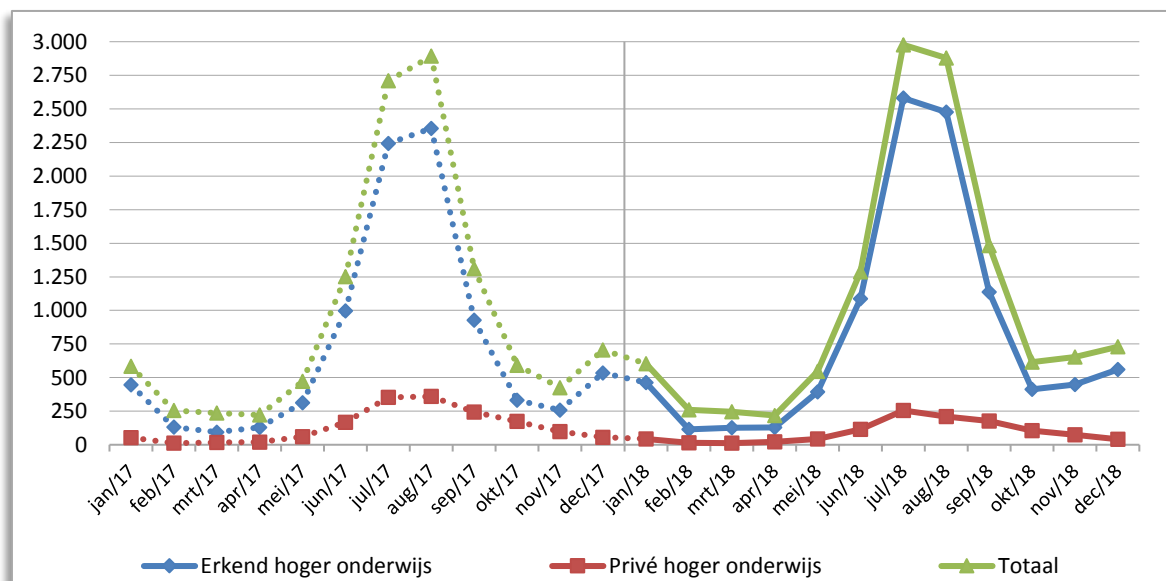
Maandelijks statistieken – Jaar 2018

1. Binnenkomende visumaanvragen¹

Tabel 1. Aantal aanvragen visa D, door de diplomatieke en consulaire posten ontvangen in het kader van academische migratie, per motief en per maand voor 2018

Maand	Erkend hoger onderwijs	Privé hoger onderwijs	Stage of opleiding	Onderzoek	Totaal
Januari	463	44	49	48	604
Februari	114	14	72	59	259
Maart	127	12	62	44	245
April	129	22	31	36	218
Mei	394	43	51	58	546
Juni	1.087	114	43	43	1.287
Juli	2.580	256	76	65	2.977
Augustus	2.475	211	117	75	2.878
September	1.136	176	97	74	1.483
Oktober	413	105	44	52	614
November	448	75	51	78	652
December	560	40	55	75	730
Totaal	9.926	1.112	748	707	12.493

Grafiek 1. Aantal aanvragen visa D, door de diplomatieke en consulaire posten ontvangen, per motief (erkend hoger onderwijs of privé hoger onderwijs) ten opzichte van het totaal aantal aanvragen in het kader van academische migratie per maand voor 2017 en 2018

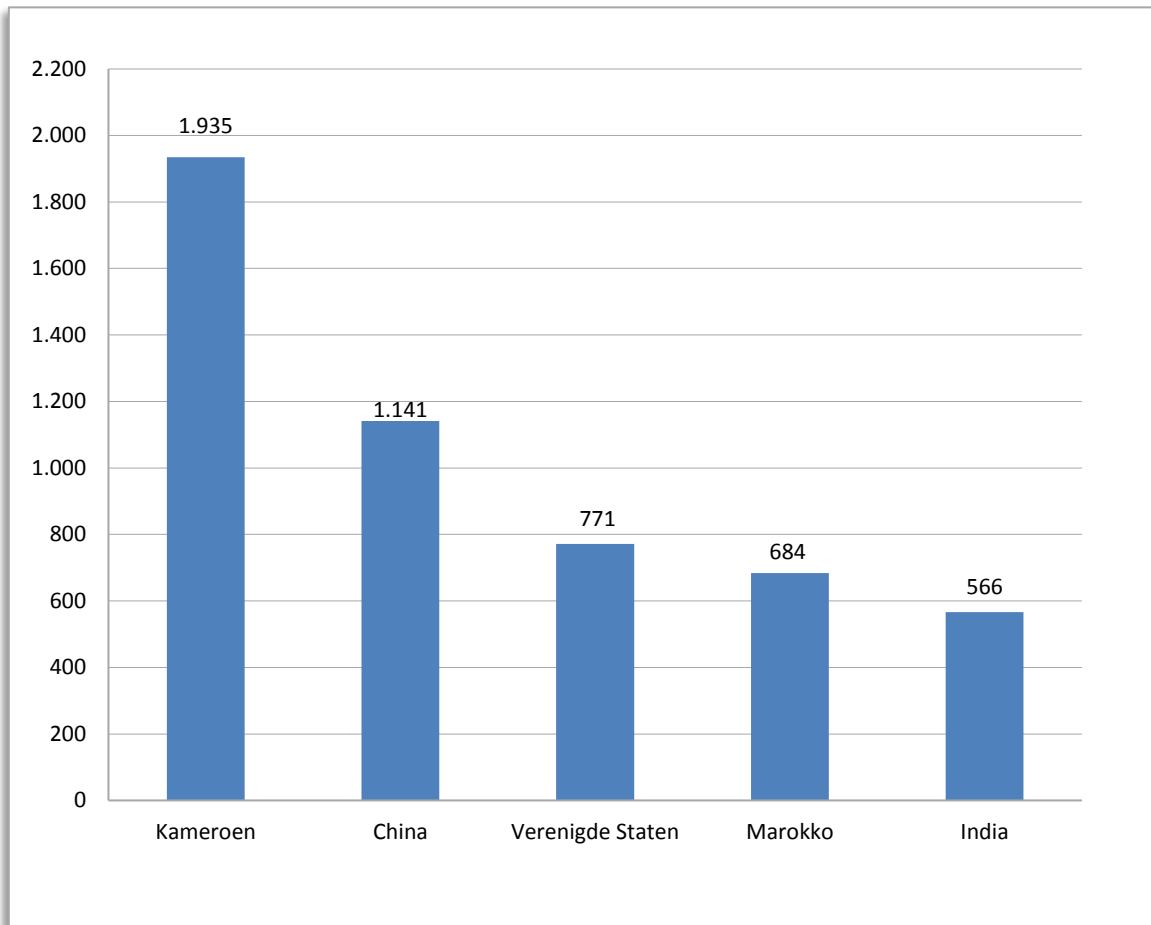


¹ Binnenkomende visumaanvragen : betreft alle nieuwe binnenkomende aanvragen. Deze aanvragen zullen niet noodzakelijk allen overgemaakt worden voor beslissing aan de Dienst Vreemdelingenzaken.

Tabel 2. Meest voorkomende nationaliteiten (top 5) onder de door de diplomatieke en consulaire posten ontvangen aanvragen visa D in het kader van academische migratie in 2018

Nationaliteit	Erkend hoger onderwijs	Privé hoger onderwijs	Stage of opleiding	Onderzoek	Totaal
Kameroen	1.588	315	21	11	1.935
China	979	16	42	104	1.141
Verenigde Staten	609	79	8	75	771
Marokko	570	82	27	5	684
India	380	37	43	106	566
Andere	5.800	583	607	406	7.396
Totaal 2018	9.926	1.112	748	707	12.493

Grafiek 2. Meest voorkomende nationaliteiten (top 5) onder de door de diplomatieke en consulaire posten ontvangen aanvragen visa D in het kader van academische migratie in 2018



2. Beslissingen

Tabel 3. Totaal aantal positieve beslissingen van visa D in het kader van academische migratie, per motief en per maand in 2018²

Maand	Erkend hoger onderwijs	Privé hoger onderwijs	Stage of opleiding	Onderzoek	Totaal
Januari	532	25	43	47	647
Februari	137	17	62	48	264
Maart	108	12	61	50	231
April	100	5	34	30	169
Mei	192	19	44	50	305
Juni	664	65	31	44	804
Juli	1.514	154	51	55	1.774
Augustus	2.112	134	92	69	2.407
September	1.033	61	79	57	1.230
Oktober	462	24	59	51	596
November	318	33	36	50	437
December	451	21	39	69	580
Totaal	7.623	570	631	620	9.444

Tabel 4. Aantal positieve beslissingen genomen door de Dienst Vreemdelingenzaken voor visa D in het kader van academische migratie, per motief en per maand in 2018³

Maand	Erkend hoger onderwijs	Privé hoger onderwijs	Stage of opleiding	Onderzoek	Secundair onderwijs	Totaal
Januari	45	10	8	9	2	74
Februari	38	1	15	6	0	60
Maart	20	2	10	16	0	48
April	9	5	11	4	1	30
Mei	42	6	13	6	0	67
Juni	123	3	8	4	0	138
Juli	79	20	8	10	4	121
Augustus	194	18	13	4	3	232
September	205	20	12	5	6	248
Oktober	127	8	13	3	0	151
November	50	12	3	7	0	72
December	22	23	6	6	0	57
Totaal	954	128	120	80	16	1.298

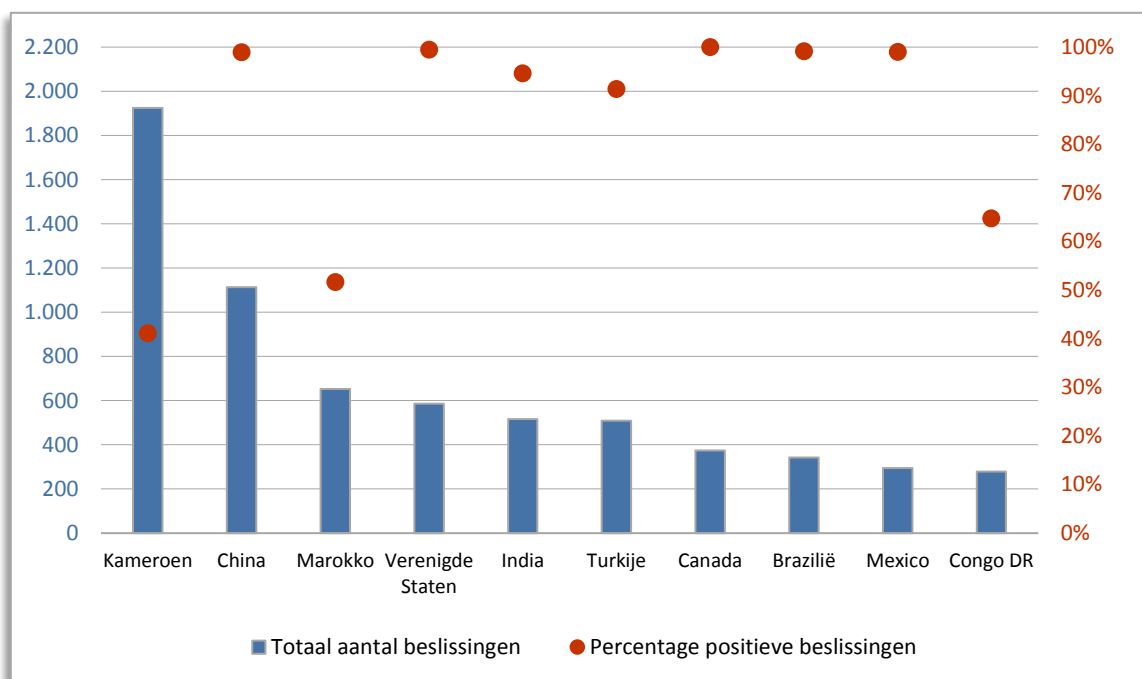
² Zowel de positieve beslissingen genomen door de FOD Buitenlandse Zaken als door de Dienst Vreemdelingenzaken worden in aanmerking genomen.
Bron : FOD Buitenlandse Zaken.

³ Bron : Dienst Vreemdelingenzaken.

Tabel 5. Aantal negatieve beslissingen van visa D in het kader van academische migratie, per motief en per maand in 2018⁴

Maand	Erkend hoger onderwijs	Privé hoger onderwijs	Stage of opleiding	Onderzoek	Totaal
Januari	23	84	4	3	114
Februari	43	48	8	1	100
Maart	20	71	3	3	97
April	14	3	2	3	22
Mei	18	10	1	1	30
Juni	20	7	2	2	31
Juli	48	10	1	0	59
Augustus	177	12	4	0	193
September	221	110	3	0	334
Oktober	350	78	1	1	430
November	469	73	3	3	548
December	213	43	1	1	258
Totaal	1.616	549	33	18	2.216

Grafiek 3. Meest voorkomende nationaliteiten (top 10) onder het totaal aantal beslissingen (positieve en negatieve) genomen voor visa D in het kader van academische migratie per type beslissing in 2018⁵



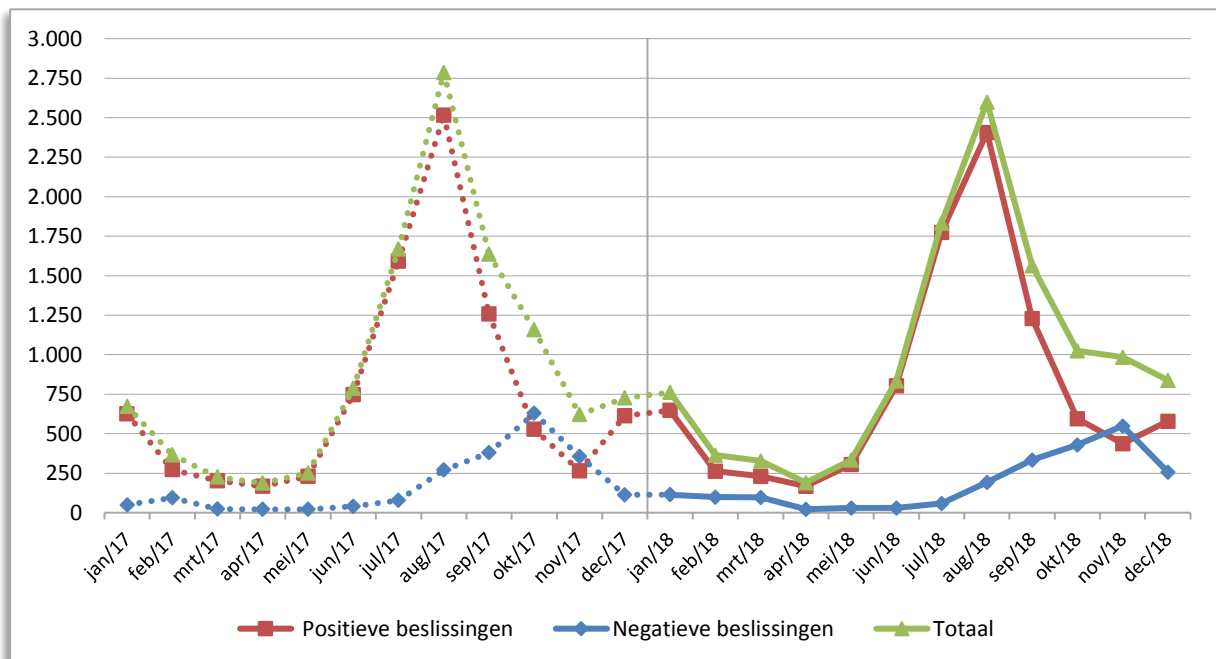
⁴ Gezien de diplomatieke en consulaire posten geen negatieve beslissingen mogen nemen, komt het totaal aantal negatieve beslissingen overeen met het aantal negatieve beslissingen genomen door de Dienst Vreemdelingenzaken.

⁵ Zowel de beslissingen genomen door de FOD Buitenlandse Zaken als door de Dienst Vreemdelingenzaken worden in aanmerking genomen. Bron : FOD Buitenlandse Zaken.

Tabel 6. Percentage positieve beslissingen ten opzichte van het totaal aantal beslissingen (positieve en negatieve) genomen voor visa D in het kader van academische migratie, per motief en per maand in 2018⁶

Maand	Erkend hoger onderwijs	Privé hoger onderwijs	Stage of opleiding	Onderzoek	Totaal
Januari	96%	23%	91%	94%	85%
Februari	76%	26%	89%	98%	73%
Maart	84%	14%	95%	94%	70%
April	88%	63%	94%	91%	88%
Mei	91%	66%	98%	98%	91%
Juni	97%	90%	94%	96%	96%
Juli	97%	94%	98%	100%	97%
Augustus	92%	92%	96%	100%	93%
September	82%	36%	96%	100%	79%
Oktober	57%	24%	98%	98%	58%
November	40%	31%	92%	94%	44%
December	68%	33%	98%	99%	69%
Totaal	83%	51%	95%	97%	81%

Grafiek 4. Aantal positieve en negatieve beslissingen ten opzichte van het totaal aantal genomen beslissingen voor visa D in het kader van academische migratie, per maand in 2017 en 2018⁶

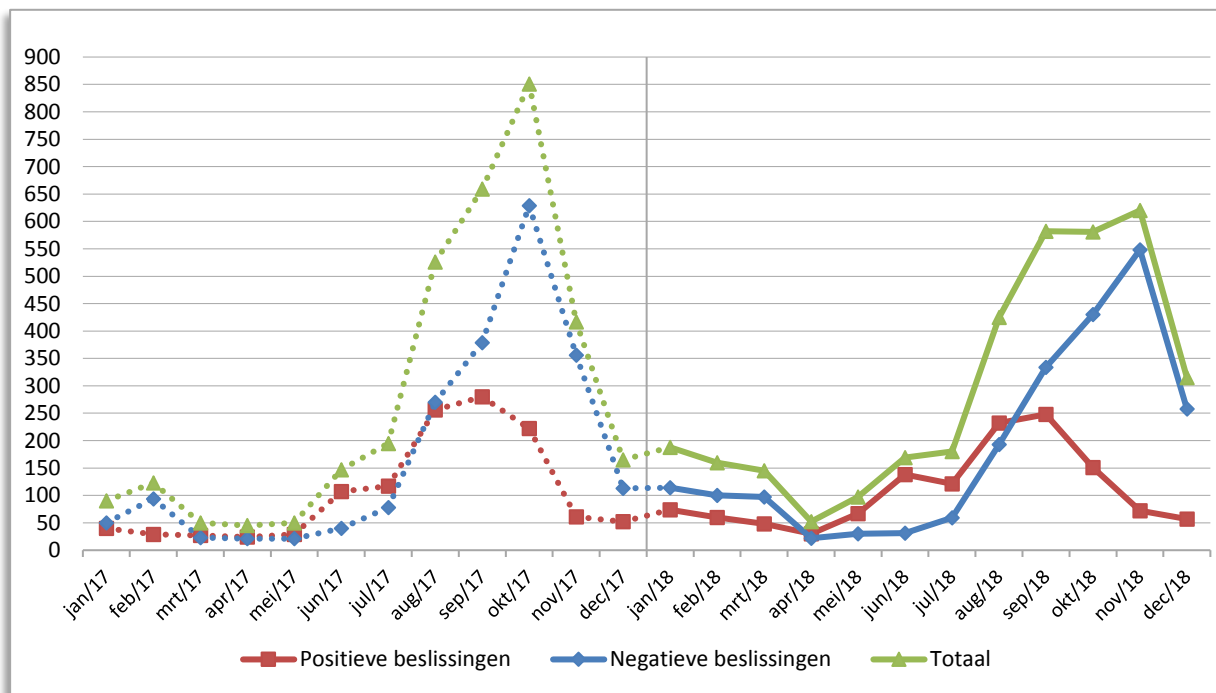


⁶ Zowel de beslissingen genomen door de FOD Buitenlandse Zaken als door de Dienst Vreemdelingenzaken worden in aanmerking genomen. Bron : FOD Buitenlandse Zaken.

Tabel 7. Percentage positieve beslissingen genomen door de Dienst Vreemdelingenzaken ten opzichte van het totaal aantal beslissingen genomen door de Dienst Vreemdelingenzaken voor visa D in het kader van academische migratie, per motief en per maand in 2018

Maand	Erkend hoger onderwijs	Privé hoger onderwijs	Stage of opleiding	Onderzoek	Totaal
Januari	66%	11%	67%	75%	39%
Februari	47%	2%	65%	86%	38%
Maart	50%	3%	77%	84%	33%
April	39%	63%	85%	57%	58%
Mei	70%	38%	93%	86%	69%
Juni	86%	30%	80%	67%	82%
Juli	62%	67%	89%	100%	67%
Augustus	52%	60%	76%	100%	55%
September	48%	15%	80%	100%	43%
Oktober	27%	9%	93%	75%	26%
November	10%	14%	50%	70%	12%
December	9%	35%	86%	86%	18%
Totaal	37%	19%	78%	82%	37%

Grafiek 5. Aantal positieve en negatieve beslissingen genomen door de Dienst Vreemdelingenzaken ten opzichte van het totaal aantal beslissingen genomen door de Dienst Vreemdelingenzaken voor visa D in het kader van academische migratie, per maand in 2017 en 2018



3. Opvolging door de Dienst Vreemdelingenzaken

Tabel 8. Beslissingen (positieve en negatieve) genomen door de Dienst Vreemdelingenzaken omtrent de verlenging van de A-kaart per type onderwijs en per maand in 2018⁷

Maand	Erkend hoger onderwijs			Privé hoger onderwijs		
	Akkoord	Weigering	Percentage positieve beslissingen	Akkoord	Weigering	Percentage positieve beslissingen
Januari	656	39	94%	17	1	94%
Februari	227	21	92%	6	3	67%
Maart	125	10	93%	9	2	82%
April	54	8	87%	3	0	100%
Mei	45	9	83%	1	1	50%
Juni	46	7	87%	3	1	75%
Juli	76	6	93%	6	1	86%
Augustus	93	4	96%	12	0	100%
September	204	9	96%	31	1	97%
Oktober	481	17	97%	35	2	95%
November	630	20	97%	23	1	96%
December	490	22	96%	14	2	88%
Totaal	3.127	172	95%	160	15	91%

Tabel 9. Aantal afgegeven bevelen om het grondgebied te verlaten (BGV) per type bevel en per maand in 2018

Maand	BGV (erkend hoger onderwijs)	BGV (privé hoger onderwijs of secundair onderwijs)
Januari	24	3
Februari	14	4
Maart	10	5
April	7	1
Mei	9	2
Juni	6	2
Juli	12	2
Augustus	5	0
September	9	0
Oktober	12	4
November	13	3
December	14	3
Totaal	135	29

⁷ De ambtshalve verlengingen door de gemeente op voorlegging van de vereiste documenten worden hier niet in rekening gebracht.

4. Aantal personen in België (zonder onderscheid van het type tijdelijk verblijf) die tijdens hun legaal verblijf een verlenging van dit verblijf vragen in het kader van studies (statuutwijziging)

Tabel 10. Percentage positieve beslissingen t.o.v. het totaal aantal positieve en negatieve beslissingen na aanvraag tot statuutwijziging per type aanvraag en per maand in 2018 (de titels van de categorieën verwijzen naar het statuut waarheen de persoon evolueert)

Maand	Erkend hoger onderwijs			Privé hoger onderwijs			Onderzoek			Totaal		
	A ⁸	W ⁹	% ¹⁰	A ⁷	W ⁸	% ⁹	A ⁷	W ⁸	% ⁹	A ⁷	W ⁸	% ⁹
Januari	23	0	100%	5	7	42%	11	0	100%	39	7	85%
Februari	14	1	93%	0	9	0%	6	0	100%	20	10	67%
Maart	14	2	88%	2	5	29%	8	0	100%	24	7	77%
April	9	1	90%	1	1	50%	9	0	100%	19	2	90%
Mei	5	0	100%	0	0	-	8	0	100%	13	0	100%
Juni	6	1	86%	0	0	-	10	0	100%	16	1	94%
Juli	5	0	100%	0	1	0%	14	0	100%	19	1	95%
Augustus	14	0	100%	1	1	50%	15	0	100%	30	1	97%
September	11	0	100%	0	0	-	16	0	100%	27	0	100%
Oktober	11	2	85%	0	1	0%	19	0	100%	30	3	91%
November	11	0	100%	0	1	0%	27	0	100%	38	1	97%
December	8	1	89%	1	0	100%	6	0	100%	15	1	94%
Totaal	131	8	94%	10	26	28%	149	0	100%	290	34	90%

⁸ A : akkoord = positieve beslissing.

⁹ W : weigering = negatieve beslissing.

¹⁰ % : percentage positieve beslissingen t.o.v. het totaal aantal positieve en negatieve beslissingen.

5. Methodologie

5.1 Betrokken populatie

Dit document betreft onderdanden van een derde land. Het bevat enerzijds gegevens met betrekking tot de binnenkomende visumaanvragen (ingediend bij de FOD Buitenlandse Zaken) en het totaal aantal beslissingen (FOD Buitenlandse Zaken en de Dienst Vreemdelingenzaken) en anderzijds gegevens met betrekking tot het onderzoek van de aanvragen die ter beslissing aan de Dienst Vreemdelingenzaken werden overgemaakt, de opvolging van het verblijf, de aanvragen tot aflevering van een verblijfstitel en de eventuele hernieuwing van deze titels voor bepaalde categorieën studenten (erkend hoger onderwijs, privé hoger onderwijs, secundair onderwijs, stagiairs en onderzoekers).

5.2 Bronnen

De gegevens met betrekking tot de binnenkomende visumaanvragen en het totaal aantal positieve en negatieve beslissingen zijn afkomstig van de FOD Buitenlandse Zaken. In januari worden, op basis van de door de FOD Buitenlandse Zaken geleverde gegevens, de maandelijkse gegevens van het voorgaande jaar gecorrigeerd en definitief vastgelegd.

Alle andere gegevens zijn verkregen door tellingen uitgevoerd door de dienst lang verblijf van de Dienst Vreemdelingenzaken. De ambtshalve verlengingen door de gemeenten worden niet in rekening gebracht.

5.3 Eenheid van telling

1 eenheid komt overeen met 1 persoon (kinderen worden immers afzonderlijk geteld).

5.4 Termen

- **Visum D** (nationaal visum lang verblijf)

Stelt een onderdaan van een derde land in staat meer dan drie maanden in België te verblijven.

- **Datum van de visumaanvraag**

De datum van de visumaanvraag is de datum waarop de aanvraag werd ingediend bij de voor de plaats van verblijf of van ophoud in het buitenland bevoegde Belgische diplomatieke of consulaire post.

- **Erkend hoger onderwijs**

De vreemdeling van een derde land die in België hogere studies of een voorbereidend jaar op het hoger onderwijs in de hoedanigheid van regelmatige leerling wenst te volgen aan een door de overheid georganiseerde, erkende of gesubsidieerde onderwijsinstelling dient een verblijfsrecht aan te vragen op basis van artikel 58 van de wet van 15 december 1980.

- **Privé hoger onderwijs**

De vreemdeling van een derde land die zich in België wil inschrijven als regelmatige leerling in een privé-instelling voor hoger onderwijs dient een verblijfsrecht aan te vragen op basis van artikel 9 van de wet van 15 december 1980.

- **Onderzoekers**

De vreemdeling van een derde land die, in de hoedanigheid van onderzoeker, een onderzoeksproject wil uitvoeren in het kader van een gastovereenkomst die afgesloten wordt met een erkende onderzoeksinstelling (overeenkomstig de definities van artikel 61/10 van de wet van 15 december 1980) dient een verblijfsrecht aan te vragen op basis van artikel 61/11 van de wet van 15 december 1980.

- **Stage of vorming**

We onderscheiden 2 soorten stagiairs :

- Studenten die verplichte stages verrichten in België ten behoeve van hun in België, of in een Lidstaat van de Europese Economische Ruimte of in de Zwitserse Bondsstaat verrichte studies en vrijgesteld zijn van een arbeidskaart (art 2,19° van het KB van 9 juni 1999).;

- Personen die bij een werkgever een praktische opleiding volgen als voortzetting van een voorafgaandelijke vorming bevestigd door een diploma of studiegetuigschrift (KB van 9 juni 1999, Hoofdstuk VI, Afdeling I, art 20-23). Sommigen zijn onderworpen aan de verplichting om een arbeidskaart voor te leggen, anderen zijn hiervan vrijgesteld

- **Secundair onderwijs**

Secundaire studies geven in principe geen recht op een machtiging tot verblijf. Er bestaan echter enkele uitzonderingen.

- **A-kaart en verlenging**

Bewijs van inschrijving in het vreemdelingenregister – Tijdelijk verblijf.

Indien de verblijfsaanvraag van een derdelands student werd goedgekeurd dan krijgt hij een A-kaart die geldig is voor de duur van de studies. Dat is meestal tot 31 oktober van het lopende academiejaar.

De A-kaart wordt in het geval van een derdelands student voor de duur van de studies elk jaar vernieuwd, op voorwaarde dat hij nog steeds voldoet aan de voorwaarden gesteld aan het verblijf. Indien alle vereiste documenten zijn voorgelegd kan de gemeente de A-kaart ambtshalve verlengen.

- **Bevel om het grondgebied te verlaten**

Een bevel om het grondgebied te verlaten wordt afgegeven aan de student wanneer de verblijfsaanvraag student werd geweigerd of wanneer het verblijfsrecht als student werd beëindigd :

- Erkend hoger onderwijs → bijlage 33bis;
- Secundair onderwijs of privé hoger onderwijs → bijlage 13.

In dit rapport wordt enkel rekening gehouden met de bevelen om het grondgebied te verlaten die werden afgeleverd door de dienst Lang verblijf in het kader van de opvolging van de aanvragen van studenten. Bevelen om het grondgebied te verlaten worden overigens ook afgeleverd aan studenten of ex-studenten door andere diensten in andere contexten (bijv. : ex-student kan een BGV ontvangen door een andere dienst van de DVZ ingevolge een weigering van een aanvraag om machtiging tot uitzonderlijk verblijf of van een verzoek om internationale bescherming ingediend na afloop van het verblijf als student).

- **Statuutwijziging**

Iedere aanvraag tot vernieuwing van een tijdelijk verblijf waarbij de voorwaarden tot verlenging van dit verblijf fundamenteel gewijzigd worden of waarbij de rechtsgrond verandert.

De cijfers verwijzen naar het nieuwe statuut.

6. Contact

Meer statistieken vindt u op deze site : <https://dofi.ibz.be/sites/dvzoe/NL/Statistieken/Pages/default.aspx>.

Voor andere vragen betreffende statistieken, gelieve een gedetailleerde mail aan statdvzoe@ibz.fgov.be te sturen.