

► **ACADEMISCHE MIGRATIE**

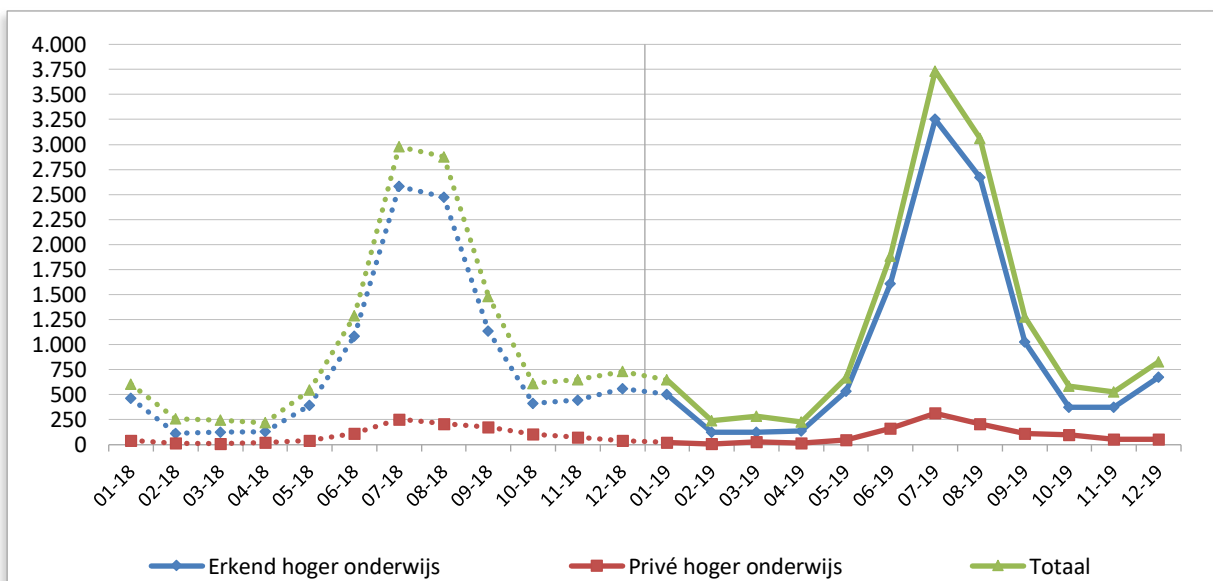
Maandelijkse statistieken – Jaar 2019

1. Binnenkomende visumaanvragen¹

Tabel 1. Aantal aanvragen visa D, door de diplomatieke en consulaire posten ontvangen in het kader van academische migratie, per motief en per maand voor 2019

Maand	Erkend hoger onderwijs	Privé hoger onderwijs	Stage of opleiding	Onderzoek	Totaal
Januari	505	25	67	51	648
Februari	123	7	53	57	240
Maart	124	28	74	60	286
April	135	14	32	44	225
Mei	537	47	43	39	666
Juni	1.611	166	46	64	1.887
Juli	3.250	314	68	103	3.735
Augustus	2.673	207	86	92	3.058
September	1.025	110	77	62	1.274
Oktober	377	101	33	74	585
November	376	57	26	70	529
December	673	52	41	61	827
Totaal	11.409	1.128	646	777	13.960

Grafiek 1. Aantal aanvragen visa D, door de diplomatieke en consulaire posten ontvangen, per motief (erkend hoger onderwijs of privé hoger onderwijs) ten opzichte van het totaal aantal aanvragen in het kader van academische migratie per maand, 2018-2019

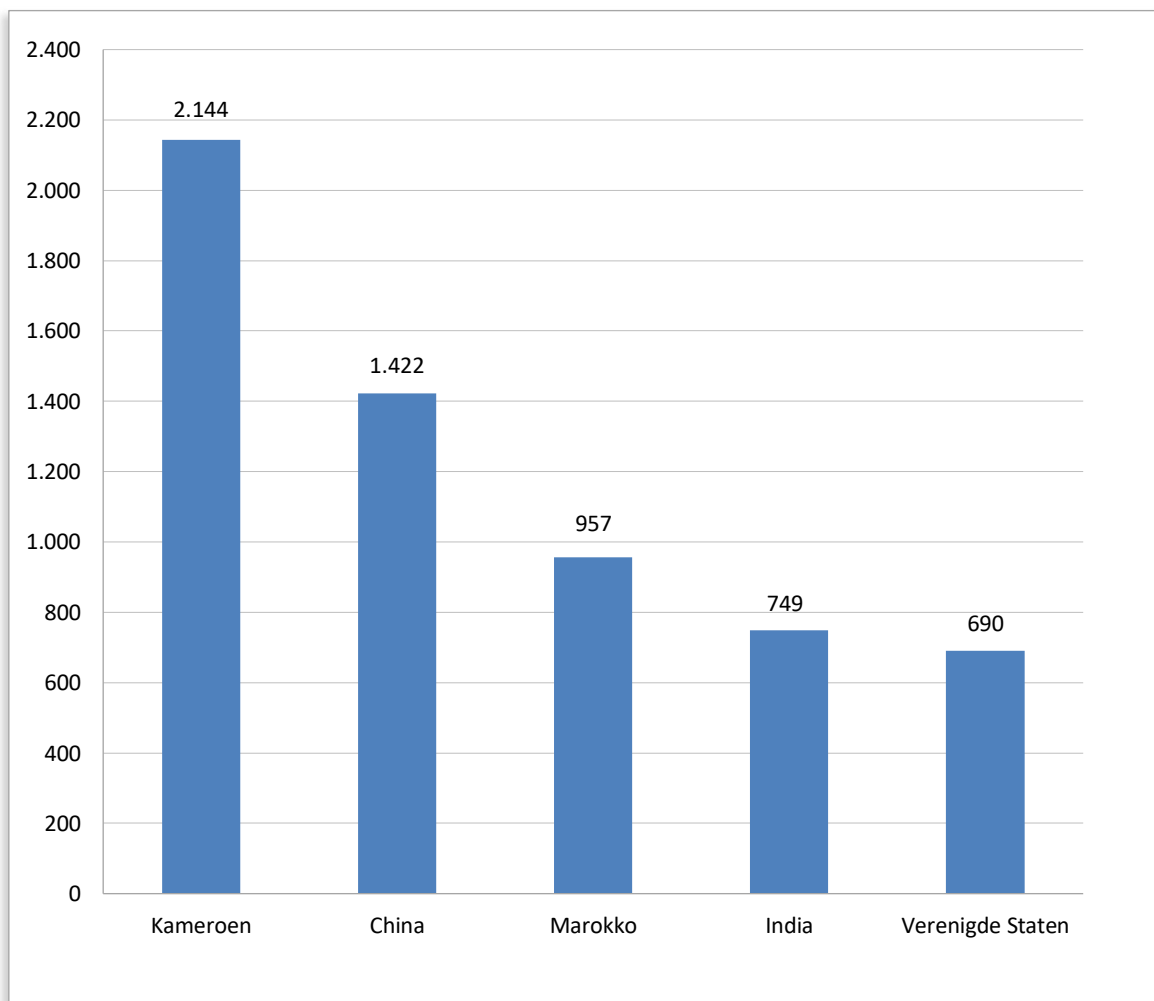


¹ Binnenkomende visumaanvragen : betreft alle nieuwe binnenkomende aanvragen. Deze aanvragen zullen niet noodzakelijk allen overgemaakt worden voor beslissing aan de Dienst Vreemdelingenzaken.

Tabel 2. Meest voorkomende nationaliteiten (top 5) onder de door de diplomatieke en consulaire posten ontvangen aanvragen visa D in het kader van academische migratie in 2019

Nationaliteit	Erkend hoger onderwijs	Privé hoger onderwijs	Stage of opleiding	Onderzoek	Totaal
Kameroen	1.856	251	25	12	2.144
China	1.263	9	31	119	1.422
Marokko	857	46	49	5	957
India	600	26	32	91	749
Verenigde Staten	499	95	14	82	690
Andere	6.334	701	495	468	7.998
Totaal 2019	11.409	1.128	646	777	13.960

Grafiek 2. Meest voorkomende nationaliteiten (top 5) onder de door de diplomatieke en consulaire posten ontvangen aanvragen visa D in het kader van academische migratie in 2019



2. Beslissingen

Tabel 3. Totaal aantal positieve beslissingen van visa D in het kader van academische migratie, per motief en per maand in 2019²

Maand	Erkend hoger onderwijs	Privé hoger onderwijs	Stage of opleiding	Onderzoek	Totaal
Januari	573	25	58	64	720
Februari	167	6	52	43	268
Maart	106	10	56	59	231
April	87	26	31	49	193
Mei	181	12	29	32	254
Juni	684	70	33	37	824
Juli	2.125	199	48	82	2.454
Augustus	2.218	137	67	93	2.515
September	1.324	36	82	71	1.513
Oktober	642	25	32	64	763
November	324	47	17	58	446
December	563	36	30	50	679
Totaal	8.994	629	535	702	10.860

Tabel 4. Aantal positieve beslissingen genomen door de Dienst Vreemdelingenzaken voor visa D in het kader van academische migratie, per motief en per maand in 2019³

Maand	Erkend hoger onderwijs	Privé hoger onderwijs	Stage of opleiding	Onderzoek	Secundair onderwijs	Totaal
Januari	39	12	7	5	0	63
Februari	35	3	13	2	0	53
Maart	18	2	8	10	0	38
April	25	18	6	6	0	55
Mei	13	0	8	3	0	24
Juni	80	10	3	3	1	97
Juli	153	13	4	0	8	178
Augustus	125	37	12	4	4	182
September	365	14	6	3	3	391
Oktober	343	10	2	2	0	357
November	74	40	1	3	1	119
December	29	14	1	3	1	48
Totaal	1.299	173	71	44	18	1.605

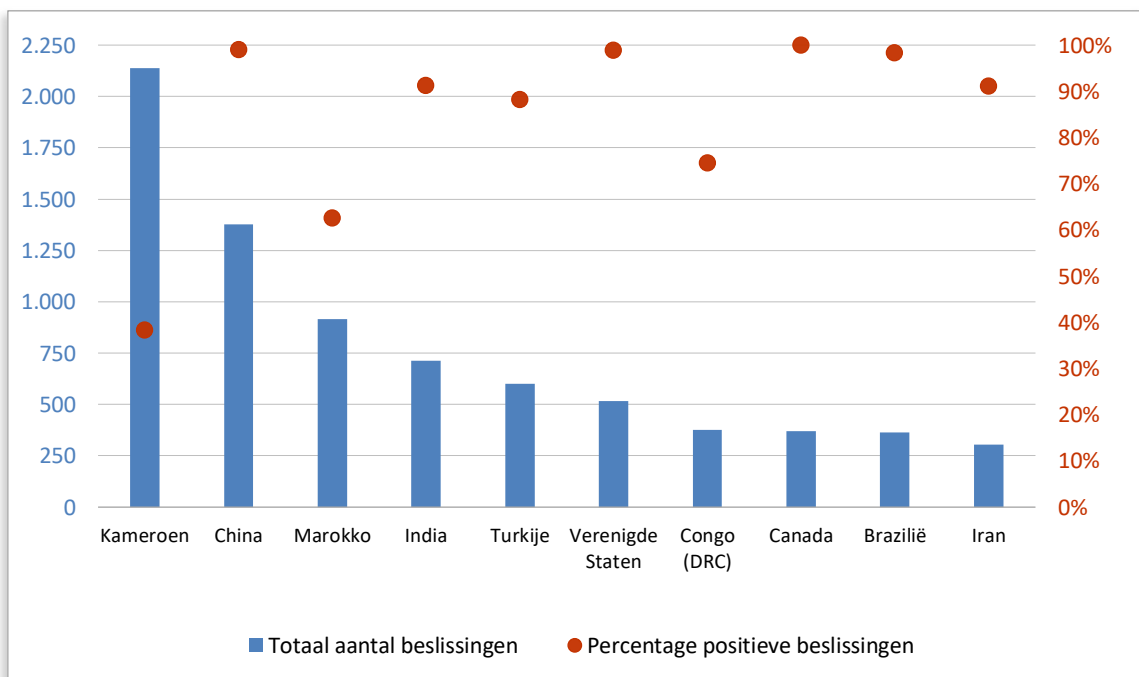
² Zowel de positieve beslissingen genomen door de FOD Buitenlandse Zaken als door de Dienst Vreemdelingenzaken worden in aanmerking genomen.
Bron : FOD Buitenlandse Zaken.

³ Bron : Dienst Vreemdelingenzaken.

Tabel 5. Aantal negatieve beslissingen van visa D in het kader van academische migratie, per motief en per maand in 2019⁴

Maand	Erkend hoger onderwijs	Privé hoger onderwijs	Stage of opleiding	Onderzoek	Totaal
Januari	84	34	2	1	121
Februari	69	24	12	4	109
Maart	64	63	8	4	139
April	27	22	13	1	63
Mei	19	4	2	2	27
Juni	43	3	8	0	54
Juli	160	17	3	0	180
Augustus	127	7	5	1	140
September	267	16	3	2	288
Oktober	437	29	14	0	480
November	757	51	6	3	817
December	59	50	3	2	114
Totaal	2.113	320	79	20	2.532

Grafiek 3. Meest voorkomende nationaliteiten (top 10) onder het totaal aantal beslissingen (positieve en negatieve) genomen voor visa D in het kader van academische migratie per type beslissing in 2019⁵



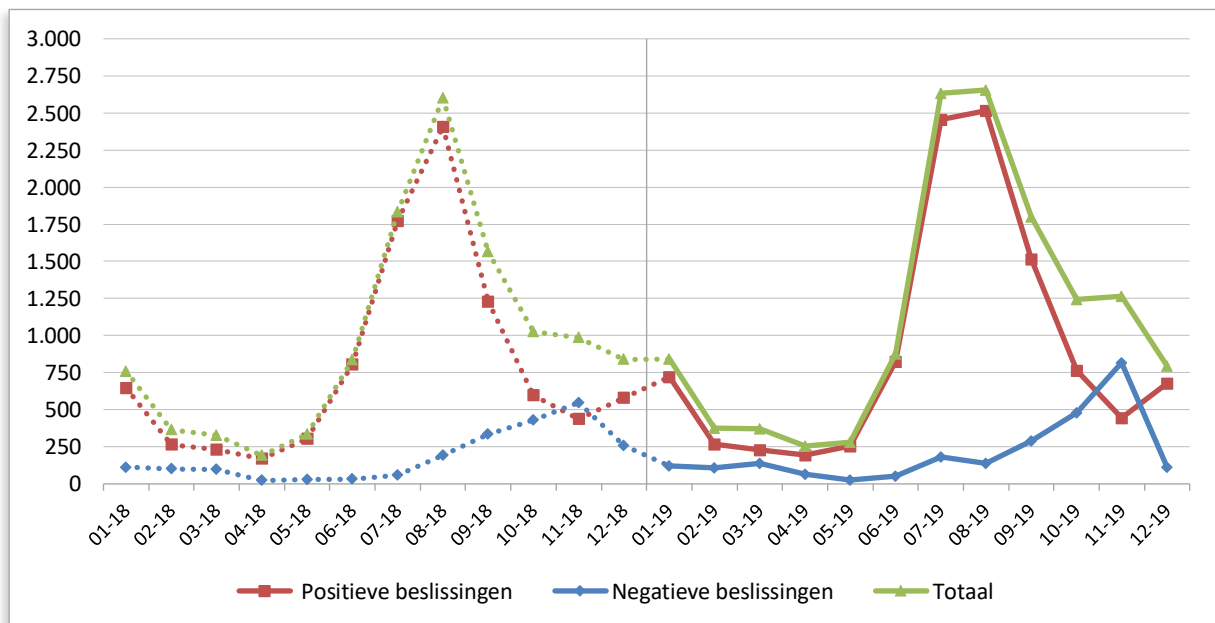
⁴ Gezien de diplomatieke en consulaire posten geen negatieve beslissingen mogen nemen, komt het totaal aantal negatieve beslissingen overeen met het aantal negatieve beslissingen genomen door de Dienst Vreemdelingenzaken.

⁵ Zowel de beslissingen genomen door de FOD Buitenlandse Zaken als door de Dienst Vreemdelingenzaken worden in aanmerking genomen. Bron : FOD Buitenlandse Zaken.

Tabel 6. Percentage positieve beslissingen ten opzichte van het totaal aantal beslissingen (positieve en negatieve) genomen voor visa D in het kader van academische migratie, per motief en per maand in 2019⁶

Maand	Erkend hoger onderwijs	Privé hoger onderwijs	Stage of opleiding	Onderzoek	Totaal
Januari	87%	42%	97%	98%	86%
Februari	71%	20%	81%	91%	71%
Maart	62%	14%	88%	94%	62%
April	76%	54%	70%	98%	75%
Mei	91%	75%	94%	94%	90%
Juni	94%	96%	80%	100%	94%
Juli	93%	92%	94%	100%	93%
Augustus	95%	95%	93%	99%	95%
September	83%	69%	96%	97%	84%
Oktober	59%	46%	70%	100%	61%
November	30%	48%	74%	95%	35%
December	91%	42%	91%	96%	86%
Totaal	81%	66%	87%	97%	81%

Grafiek 4. Aantal positieve en negatieve beslissingen ten opzichte van het totaal aantal genomen beslissingen voor visa D in het kader van academische migratie, per maand 2018-2019⁶

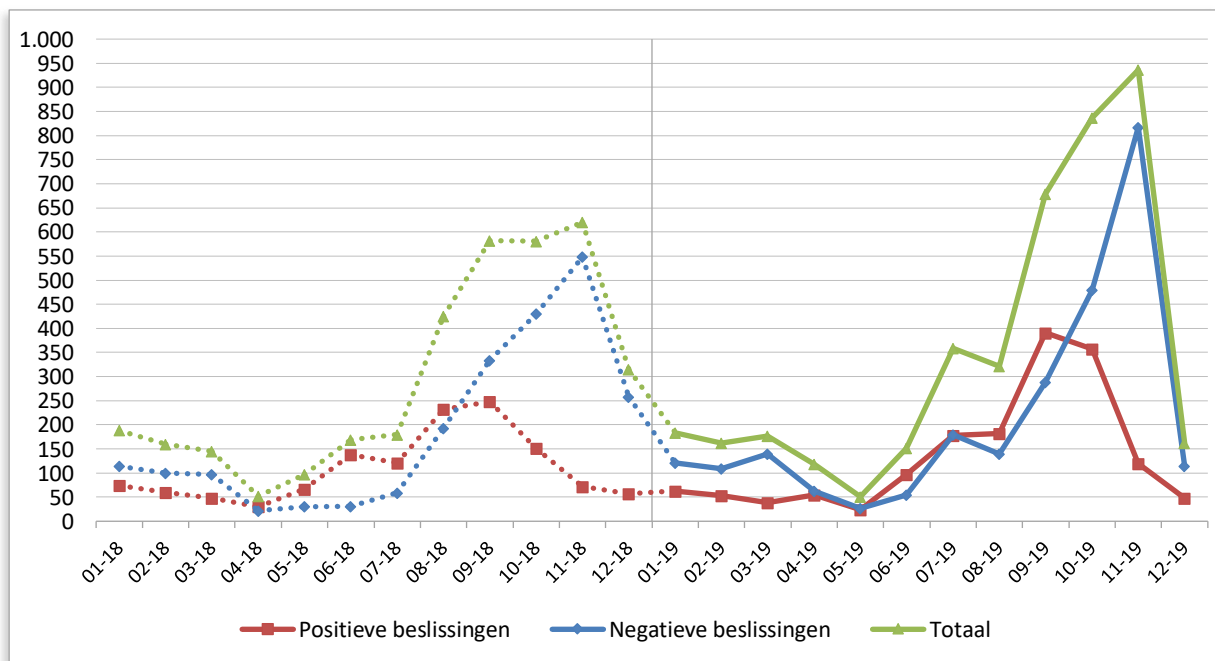


⁶ Zowel de beslissingen genomen door de FOD Buitenlandse Zaken als door de Dienst Vreemdelingenzaken worden in aanmerking genomen. Bron : FOD Buitenlandse Zaken.

Tabel 7. Percentage positieve beslissingen genomen door de Dienst Vreemdelingenzaken ten opzichte van het totaal aantal beslissingen genomen door de Dienst Vreemdelingenzaken voor visa D in het kader van academische migratie, per motief en per maand in 2019

Maand	Erkend hoger onderwijs	Privé hoger onderwijs	Stage of opleiding	Onderzoek	Totaal
Januari	32%	26%	78%	83%	34%
Februari	34%	11%	52%	33%	33%
Maart	22%	3%	50%	71%	21%
April	48%	45%	32%	86%	47%
Mei	41%	0%	80%	60%	47%
Juni	65%	77%	27%	100%	64%
Juli	49%	43%	57%	-	50%
Augustus	50%	84%	71%	80%	57%
September	58%	47%	67%	60%	58%
Oktober	44%	26%	13%	100%	43%
November	9%	44%	14%	50%	13%
December	33%	22%	25%	60%	30%
Totaal	38%	35%	47%	69%	39%

Grafiek 5. Aantal positieve en negatieve beslissingen genomen door de Dienst Vreemdelingenzaken ten opzichte van het totaal aantal beslissingen genomen door de Dienst Vreemdelingenzaken voor visa D in het kader van academische migratie, per maand, 2018-2019



3. Opvolging door de Dienst Vreemdelingenzaken

Tabel 8. Beslissingen (positieve en negatieve) genomen door de Dienst Vreemdelingenzaken omtrent de verlenging van de A-kaart per type onderwijs en per maand in 2019⁷

Maand	Erkend hoger onderwijs			Privé hoger onderwijs		
	Akkoord	Weigering	Percentage positieve beslissingen	Akkoord	Weigering	Percentage positieve beslissingen
Januari	518	40	93%	12	4	75%
Februari	403	35	92%	11	4	73%
Maart	255	10	96%	8	1	89%
April	180	9	95%	1	1	50%
Mei	112	13	90%	3	1	75%
Juni	93	7	93%	3	0	100%
Juli	58	3	95%	4	0	100%
Augustus	56	2	97%	3	1	75%
September	61	5	92%	15	0	100%
Oktober	258	10	96%	18	0	100%
November	358	17	95%	10	1	91%
December	351	27	93%	14	1	93%
Totaal	2.703	178	94%	102	14	88%

Tabel 9. Aantal afgegeven bevelen om het grondgebied te verlaten (BGV) per type bevel en per maand in 2019

Maand	BGV (erkend hoger onderwijs)	BGV (privé hoger onderwijs of secundair onderwijs)
Januari	19	5
Februari	41	8
Maart	10	3
April	9	4
Mei	19	2
Juni	10	5
Juli	8	3
Augustus	1	2
September	10	1
Oktober	1	0
November	4	1
December	17	0
Totaal	149	34

⁷ De ambtshalve verlengingen door de gemeente op voorlegging van de vereiste documenten worden hier niet in rekening gebracht.

4. Aantal personen in België (zonder onderscheid van het type tijdelijk verblijf) die tijdens hun legaal verblijf een verlenging van dit verblijf vragen in het kader van studies (statuutwijziging)

Tabel 10. Percentage positieve beslissingen t.o.v. het totaal aantal positieve en negatieve beslissingen na aanvraag tot statuutwijziging per type aanvraag en per maand in 2019 (de titels van de categorieën verwijzen naar het statuut waarheen de persoon evolueert)

Maand	Erkend hoger onderwijs			Privé hoger onderwijs			Onderzoek			Totaal		
	A ⁸	W ⁹	% ¹⁰	A ⁸	W ⁹	% ¹⁰	A ⁸	W ⁹	% ¹⁰	A ⁸	W ⁹	% ¹⁰
Januari	13	3	81%	1	4	20%	19	0	100%	33	7	83%
Februari	18	0	100%	1	5	17%	9	0	100%	28	5	85%
Maart	12	0	100%	2	0	100%	3	0	100%	17	0	100%
April	12	3	80%	2	3	40%	11	0	100%	25	6	81%
Mei	9	0	100%	1	1	50%	8	0	100%	18	1	95%
Juni	3	1	75%	5	1	83%	8	1	89%	16	3	84%
Juli	10	0	100%	1	1	50%	11	0	100%	22	1	96%
Augustus	11	0	100%	1	0	100%	13	0	100%	25	0	100%
September	12	0	100%	0	0	-	11	0	100%	23	0	100%
Oktober	7	0	100%	0	0	-	10	0	100%	17	0	100%
November	8	0	100%	0	0	-	19	0	100%	27	0	100%
December	7	0	100%	1	0	100%	20	0	100%	28	0	100%
Totaal	122	7	95%	15	15	50%	142	1	99%	279	23	92%

⁸ A : akkoord = positieve beslissing.

⁹ W : weigering = negatieve beslissing.

¹⁰ % : percentage positieve beslissingen t.o.v. het totaal aantal positieve en negatieve beslissingen.

5. Methodologie

5.1 Betrokken populatie

Dit document betreft onderdanden van een derde land. Het bevat enerzijds gegevens met betrekking tot de binnenkomende visumaanvragen (ingediend bij de FOD Buitenlandse Zaken) en het totaal aantal beslissingen (FOD Buitenlandse Zaken en de Dienst Vreemdelingenzaken) en anderzijds gegevens met betrekking tot het onderzoek van de aanvragen die ter beslissing aan de Dienst Vreemdelingenzaken werden overgemaakt, de opvolging van het verblijf, de aanvragen tot aflevering van een verblijfstitel en de eventuele hernieuwing van deze titels voor bepaalde categorieën studenten (erkend hoger onderwijs, privé hoger onderwijs, secundair onderwijs, stagiairs en onderzoekers).

5.2 Bronnen

De gegevens met betrekking tot de binnenkomende visumaanvragen en het totaal aantal positieve en negatieve beslissingen zijn afkomstig van de FOD Buitenlandse Zaken. In januari worden, op basis van de door de FOD Buitenlandse Zaken geleverde gegevens, de maandelijkse gegevens van het voorgaande jaar gecorrigeerd en definitief vastgelegd.

Alle andere gegevens zijn verkregen door tellingen uitgevoerd door de dienst lang verblijf van de Dienst Vreemdelingenzaken. De ambtshalve verlengingen door de gemeenten worden niet in rekening gebracht.

5.3 Eenheid van telling

1 eenheid komt overeen met 1 persoon (kinderen worden immers afzonderlijk geteld).

5.4 Termen

- **Visum D** (nationaal visum lang verblijf)

Stelt een onderdaan van een derde land in staat meer dan drie maanden in België te verblijven.

- **Datum van de visumaanvraag**

De datum van de visumaanvraag is de datum waarop de aanvraag werd ingediend bij de voor de plaats van verblijf of van oponthoud in het buitenland bevoegde Belgische diplomatieke of consulaire post.

- **Erkend hoger onderwijs**

De vreemdeling van een derde land die in België hogere studies of een voorbereidend jaar op het hoger onderwijs in de hoedanigheid van regelmatige leerling wenst te volgen aan een door de overheid georganiseerde, erkende of gesubsidieerde onderwijsinstelling dient een verblijfsrecht aan te vragen op basis van artikel 58 van de wet van 15 december 1980.

- **Privé hoger onderwijs**

De vreemdeling van een derde land die zich in België wil inschrijven als regelmatige leerling in een privé-instelling voor hoger onderwijs dient een verblijfsrecht aan te vragen op basis van artikel 9 van de wet van 15 december 1980.

- **Onderzoekers**

De vreemdeling van een derde land die, in de hoedanigheid van onderzoeker, een onderzoeksproject wil uitvoeren in het kader van een gastovereenkomst die afgesloten wordt met een erkende onderzoeksinstitelling (overeenkomstig de definities van artikel 61/10 van de wet van 15 december 1980) dient een verblijfsrecht aan te vragen op basis van artikel 61/11 van de wet van 15 december 1980.

- **Stage of vorming**

Tot en met 02/01/2019 onderscheidde men 2 soorten stagiairs :

- Studenten die verplichte stages verrichten in België ten behoeve van hun in België, of in een Lidstaat van de Europese Economische Ruimte of in de Zwitserse Bondsstaat verrichte studies en vrijgesteld zijn van een arbeidskaart (art 2, 19° van het KB van 9 juni 1999) ;
- Personen die bij een werkgever een praktische opleiding volgen als voortzetting van een voorafgaandelijke vorming bevestigd door een diploma of studiegetuigschrift (KB van 9 juni 1999, Hoofdstuk VI, Afdeling I, art 20-23). Sommigen zijn onderworpen aan de verplichting om een arbeidskaart voor te leggen, anderen zijn hiervan vrijgesteld.

Vanaf 03/01/2019 (omzetting van de richtlijn 2011/98/EG van 13/12/2011) valt deze tweede categorie echter onder het toepassingsgebied van de gecombineerde vergunning indien de duur meer dan 3 maanden bedraagt.

- **Secundair onderwijs**

Secundaire studies geven in principe geen recht op een machtiging tot verblijf. Er bestaan echter enkele uitzonderingen.

- **A-kaart en verlenging**

Bewijs van inschrijving in het vreemdelingenregister – Tijdelijk verblijf.

Indien de verblijfsaanvraag van een derdelands student werd goedgekeurd dan krijgt hij een A-kaart die geldig is voor de duur van de studies. Dat is meestal tot 31 oktober van het lopende academiejaar.

De A-kaart wordt in het geval van een derdelands student voor de duur van de studies elk jaar vernieuwd, op voorwaarde dat hij nog steeds voldoet aan de voorwaarden gesteld aan het verblijf. Indien alle vereiste documenten zijn voorgelegd kan de gemeente de A-kaart ambtshalve verlengen.

- **Bevel om het grondgebied te verlaten**

Een bevel om het grondgebied te verlaten wordt afgegeven aan de student wanneer de verblijfsaanvraag student werd geweigerd of wanneer het verblijfsrecht als student werd beëindigd :

- Erkend hoger onderwijs → bijlage 33bis;
- Secundair onderwijs of privé hoger onderwijs → bijlage 13.

In dit rapport wordt enkel rekening gehouden met de bevelen om het grondgebied te verlaten die werden afgeleverd door de dienst Lang verblijf in het kader van de opvolging van de aanvragen van studenten. Bevelen om het grondgebied te verlaten worden overigens ook afgeleverd aan studenten of ex-studenten door andere diensten in andere contexten (bijv. : ex-student kan een BGV ontvangen door een andere dienst van de DVZ ingevolge een weigering van een aanvraag om machtiging tot uitzonderlijk verblijf of van een verzoek om internationale bescherming ingediend na afloop van het verblijf als student).

- **Statuutwijziging**

Iedere aanvraag tot vernieuwing van een tijdelijk verblijf waarbij de voorwaarden tot verlenging van dit verblijf fundamenteel gewijzigd worden of waarbij de rechtsgrond verandert.

De cijfers verwijzen naar het nieuwe statuut.

6. Contact

Meer statistieken vindt u op deze site : <https://dofi.ibz.be/sites/dvzoe/NL/Statistieken/Pages/default.aspx>.

Voor andere vragen betreffende statistieken, gelieve een gedetailleerde mail aan statdvzoe@ibz.fgov.be te sturen.