

► **ACADEMISCHE MIGRATIE**

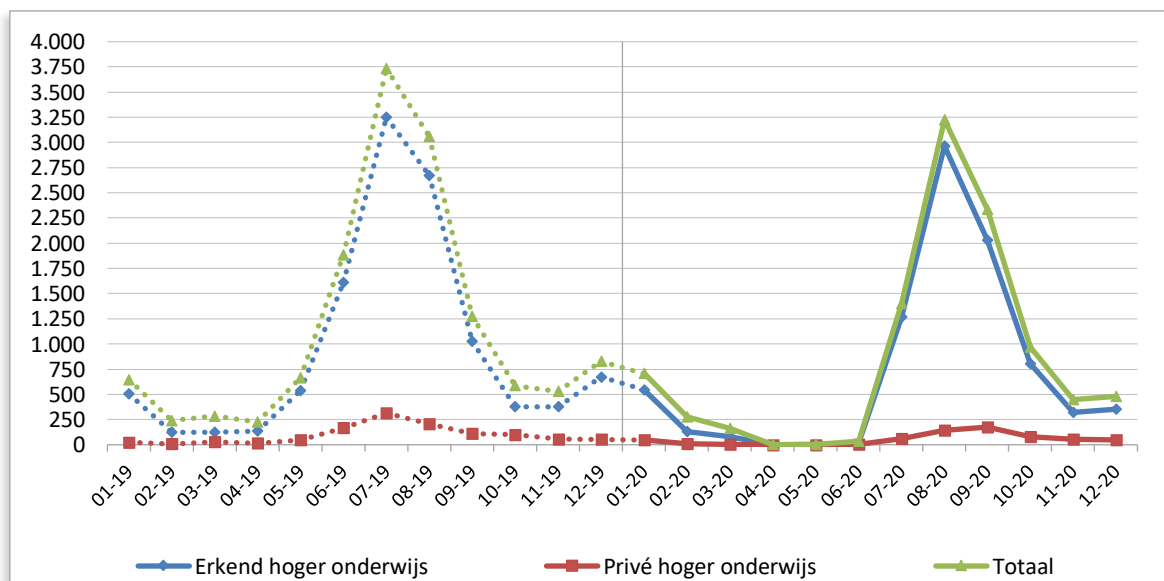
Maandelijks statistieken – Jaar 2020

1. Binnenkomende visumaanvragen¹

Tabel 1. Aantal aanvragen visa D, door de diplomatieke en consulaire posten ontvangen in het kader van academische migratie, per motief en per maand voor 2020

Maand	Erkend hoger onderwijs	Privé hoger onderwijs	Stage of opleiding	Onderzoek	Totaal
Januari	546	46	44	70	706
Februari	133	12	72	60	277
Maart	82	6	31	46	165
April	0	0	0	1	1
Mei	1	0	1	0	2
Juni	17	2	4	12	35
Juli	1.265	62	16	56	1.399
Augustus	2.964	146	55	71	3.236
September	2.032	173	46	89	2.340
Oktober	806	81	22	61	970
November	322	55	22	49	448
December	350	49	22	59	480
Totaal	8.518	632	335	574	10.059

Grafiek 1. Evolutie van het aantal aanvragen visa D, door de diplomatieke en consulaire posten ontvangen, per motief (erkend hoger onderwijs of privé hoger onderwijs) ten opzichte van het totaal aantal aanvragen visa D in het kader van academische migratie per maand, 2019-2020

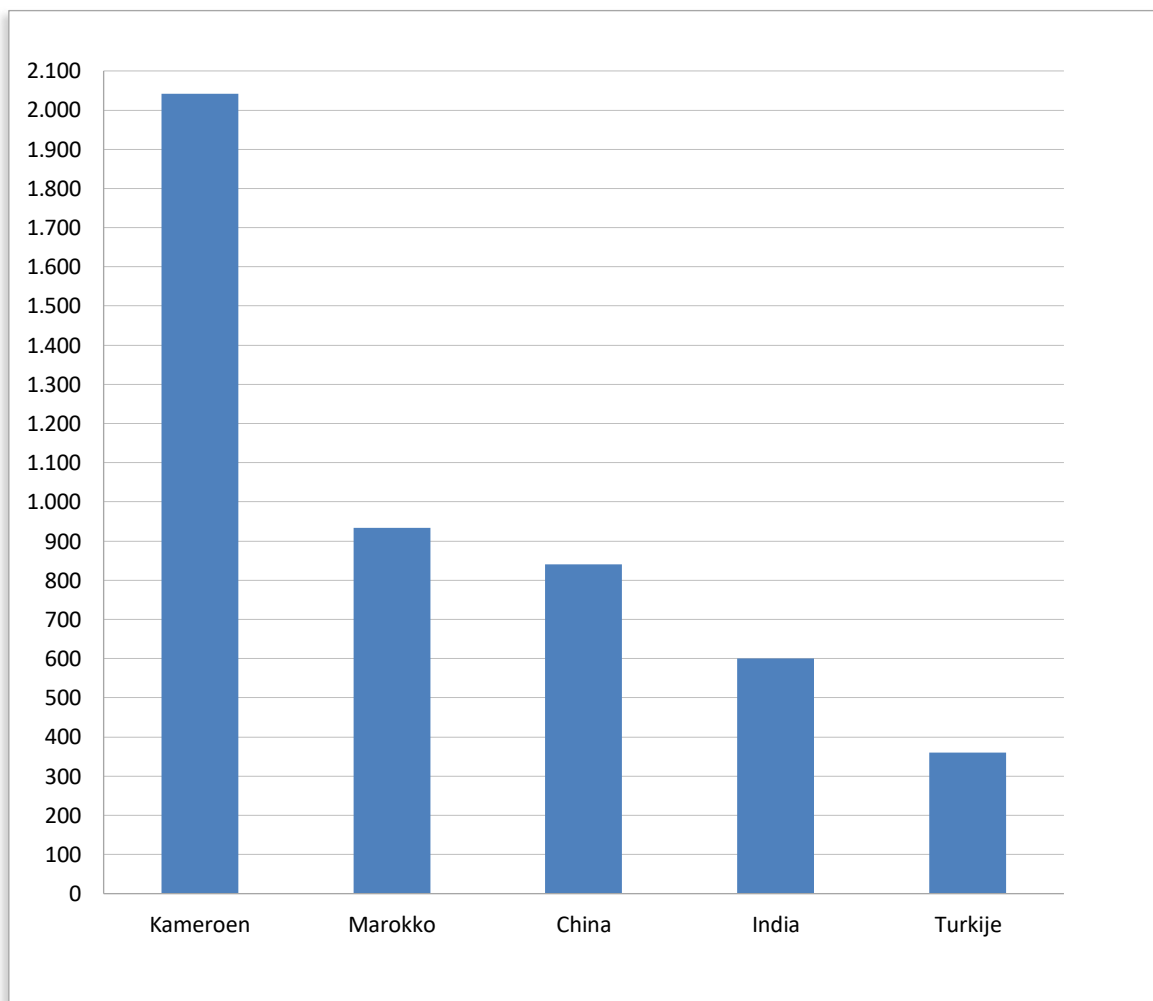


¹ Binnenkomende visumaanvragen: betreft alle nieuwe binnenkomende aanvragen. Deze aanvragen zullen niet noodzakelijk allen overgemaakt worden voor beslissing aan de Dienst Vreemdelingenzaken.

Tabel 2. Meest voorkomende nationaliteiten (top 5) onder de door de diplomatieke en consulaire posten ontvangen aanvragen visa D in het kader van academische migratie in 2020

Nationaliteit	Erkend hoger onderwijs	Privé hoger onderwijs	Stage of opleiding	Onderzoek	Totaal
Kameroen	1.826	196	12	7	2.041
Marokko	884	28	17	4	933
China	762	4	14	61	841
India	450	19	23	109	601
Turkije	311	14	18	17	360
Andere	4.285	371	251	376	5.283
Totaal 2020	8.518	632	335	574	10.059

Grafiek 2. Meest voorkomende nationaliteiten (top 5) onder de door de diplomatieke en consulaire posten ontvangen aanvragen visa D in het kader van academische migratie in 2020



2. Beslissingen

Tabel 3. Totaal aantal toegestane visa D in het kader van academische migratie, per motief en per maand in 2020²

Maand	Erkend hoger onderwijs	Privé hoger onderwijs	Stage of opleiding	Onderzoek	Totaal
Januari	650	90	40	70	850
Februari	165	37	48	55	305
Maart	49	13	41	39	142
April	4	3	0	4	11
Mei	1	1	1	0	3
Juni	9	1	1	13	24
Juli	509	26	7	32	574
Augustus	1.732	45	44	55	1.876
September	1.771	41	51	95	1.958
Oktober	739	27	11	45	822
November	401	42	21	41	505
December	324	41	12	60	437
Totaal	6.354	367	277	509	7.507

Tabel 4. Aantal visa D toegestaan door de Dienst Vreemdelingenzaken in het kader van academische migratie, per motief en per maand in 2020³

Maand	Erkend hoger onderwijs	Privé hoger onderwijs	Stage of opleiding	Onderzoek	Secundair onderwijs	Totaal
Januari	75	51	2	4	0	132
Februari	39	27	6	1	0	73
Maart	10	14	7	0	0	31
April	6	1	0	1	0	8
Mei	2	0	0	0	0	2
Juni	2	1	0	1	0	4
Juli	9	17	0	0	1	27
Augustus	89	4	1	1	1	96
September	251	4	2	3	1	261
Oktober	320	16	0	0	2	338
November	175	26	0	2	2	205
December	40	34	0	4	0	78
Totaal	1.018	195	18	17	7	1.255

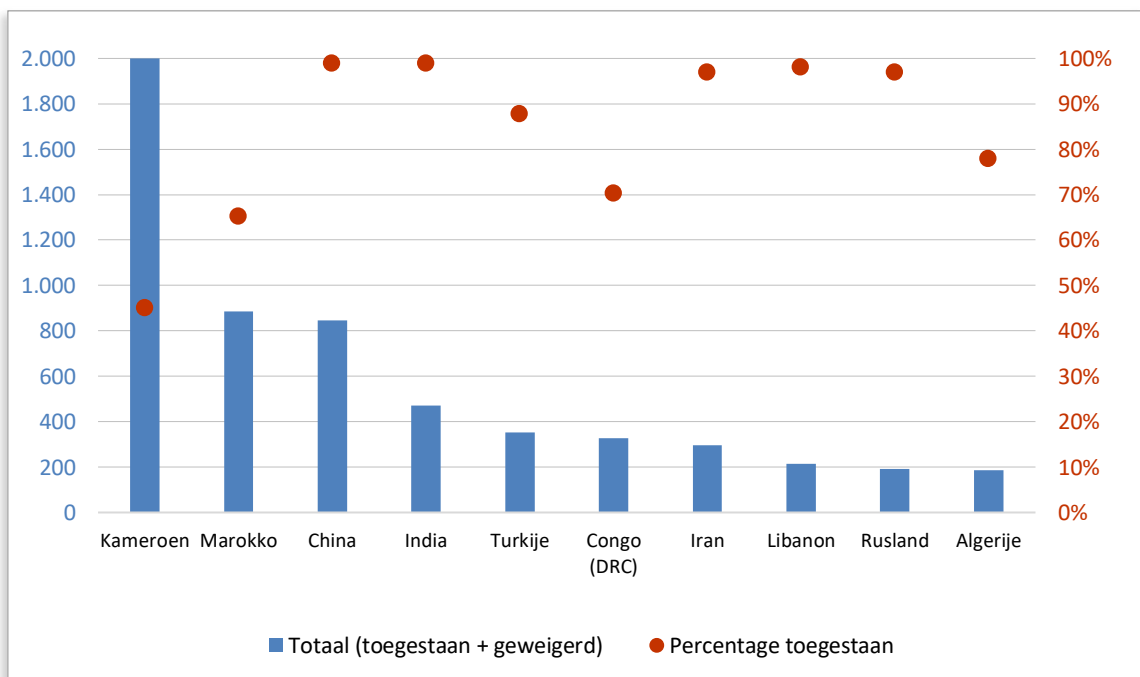
² Zowel de visa toegestaan door de FOD Buitenlandse Zaken als door de Dienst Vreemdelingenzaken worden in aanmerking genomen.
Bron: FOD Buitenlandse Zaken.

³ Bron: Dienst Vreemdelingenzaken.

Tabel 5. Aantal geweigerde visa D in het kader van academische migratie, per motief en per maand in 2020⁴

Maand	Erkend hoger onderwijs	Privé hoger onderwijs	Stage of opleiding	Onderzoek	Totaal
Januari	38	51	7	2	98
Februari	24	77	2	0	103
Maart	21	63	3	2	89
April	3	1	0	0	4
Mei	3	2	0	2	7
Juni	0	0	0	0	0
Juli	1	0	1	1	3
Augustus	44	3	3	0	50
September	234	11	0	0	245
Oktober	423	14	1	1	439
November	630	123	2	0	755
December	126	75	2	0	203
Totaal	1.547	420	21	8	1.996

Grafiek 3. Meest voorkomende nationaliteiten (top 10) onder het totaal aantal in het kader van academische migratie toegestane en geweigerde visa D en hun respectievelijk percentage toegestane visa, 2020

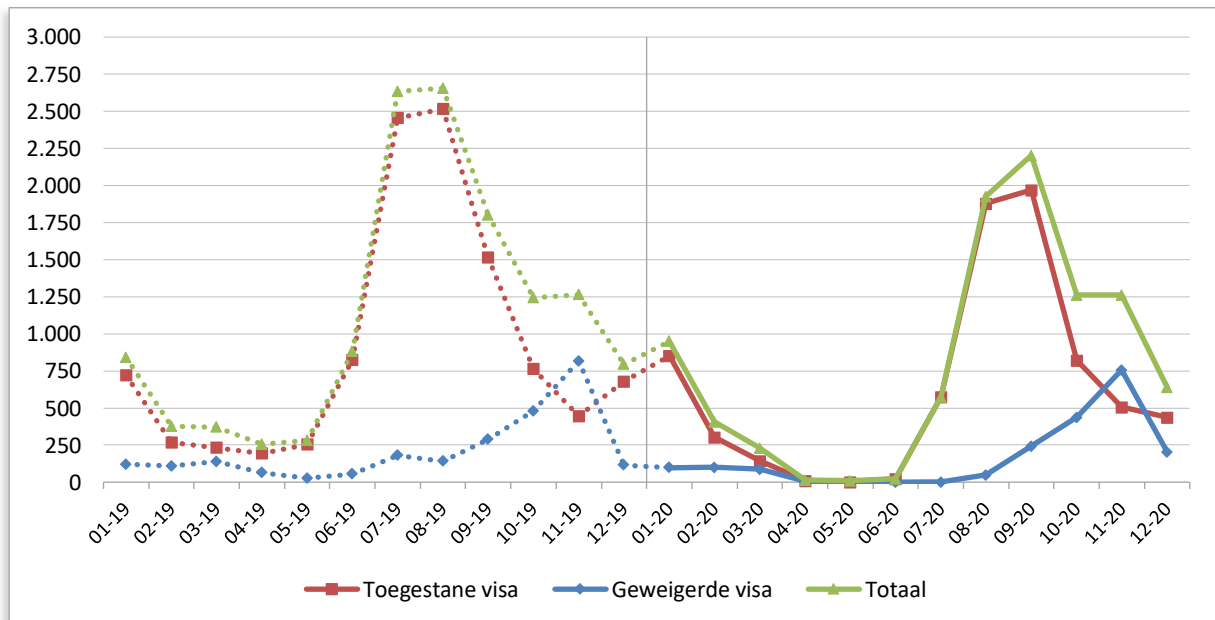


⁴ Gezien de diplomatieke en consulaire posten geen negatieve beslissingen mogen nemen, komt het totaal aantal geweigerde visa overeen met het aantal door de Dienst Vreemdelingenzaken geweigerde visa.

Tabel 6. Percentage toegestane visa D ten opzichte van het totaal aantal in het kader van academische migratie toegestane en geweigerde visa D, per motief en per maand in 2020⁵

Maand	Erkend hoger onderwijs	Privé hoger onderwijs	Stage of opleiding	Onderzoek	Totaal
Januari	94%	64%	85%	97%	90%
Februari	87%	32%	96%	100%	75%
Maart	70%	17%	93%	95%	61%
April	57%	75%	-	100%	73%
Mei	25%	33%	100%	0%	30%
Juni	100%	100%	100%	100%	100%
Juli	100%	100%	88%	97%	99%
Augustus	98%	94%	94%	100%	97%
September	88%	79%	100%	100%	89%
Oktober	64%	66%	92%	98%	65%
November	39%	25%	91%	100%	40%
December	72%	35%	86%	100%	68%
Totaal	80%	47%	93%	98%	79%

Grafiek 4. Evolutie van het aantal toegestane en geweigerde visa D ten opzichte van het totaal in het kader van academische migratie, per maand 2019-2020⁵

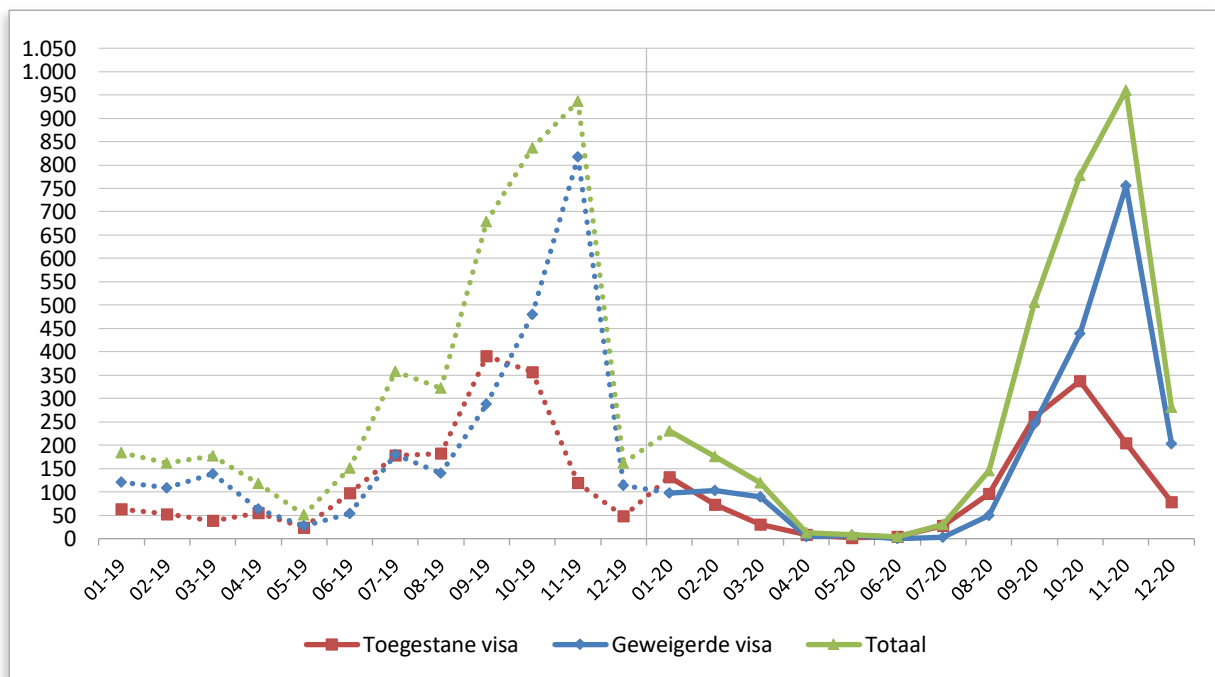


⁵ Zowel de visa toegestaan door de FOD Buitenlandse Zaken als door de Dienst Vreemdelingenzaken worden in aanmerking genomen. Bron: FOD Buitenlandse Zaken.

Tabel 7. Percentage visa D toegestaan door de Dienst Vreemdelingenzaken ten opzichte van het totaal aantal visa D toegestaan en geweigerd door de Dienst Vreemdelingenzaken in het kader van academische migratie, per motief en per maand in 2020

Maand	Erkend hoger onderwijs	Privé hoger onderwijs	Stage of opleiding	Onderzoek	Totaal
Januari	66%	50%	22%	67%	57%
Februari	62%	26%	75%	100%	41%
Maart	32%	18%	70%	0%	26%
April	67%	50%	-	100%	67%
Mei	40%	0%	-	0%	22%
Juni	100%	100%	-	100%	100%
Juli	90%	100%	0%	0%	90%
Augustus	67%	57%	25%	100%	66%
September	52%	27%	100%	100%	52%
Oktober	43%	53%	0%	0%	44%
November	22%	17%	0%	100%	21%
December	24%	31%	0%	100%	28%
Totaal	40%	32%	46%	68%	39%

Grafiek 5. Evolutie van het aantal visa D toegestaan en geweigerd door de Dienst Vreemdelingenzaken ten opzichte van het totaal aantal op het niveau van de Dienst Vreemdelingenzaken in het kader van academische migratie, per maand, 2019-2020



3. Opvolging door de Dienst Vreemdelingenzaken

Tabel 8. Beslissingen (positieve en negatieve) genomen door de Dienst Vreemdelingenzaken omtrent de verlenging van de A-kaart per type onderwijs en per maand in 2020⁶

Maand	Erkend hoger onderwijs			Privé hoger onderwijs		
	Akkoord	Weigering	Percentage positieve beslissingen	Akkoord	Weigering	Percentage positieve beslissingen
Januari	391	31	93%	7	1	88%
Februari	256	25	91%	8	1	89%
Maart	290	18	94%	8	0	100%
April	274	16	94%	13	1	93%
Mei	115	16	88%	10	1	91%
Juni	91	14	87%	5	1	83%
Juli	78	15	84%	6	5	55%
Augustus	161	5	97%	30	0	100%
September	321	8	98%	47	4	92%
Oktober	463	15	97%	36	0	100%
November	528	13	98%	26	0	100%
December	497	12	98%	9	3	75%
Totaal	3.465	188	95%	205	17	92%

Tabel 9. Aantal afgegeven bevelen om het grondgebied te verlaten (BGV) per type bevel en per maand in 2020

Maand	BGV (erkend hoger onderwijs)	BGV (privé hoger onderwijs of secundair onderwijs)
Januari	14	2
Februari	34	3
Maart	19	2
April	25	2
Mei	52	0
Juni	49	3
Juli	31	7
Augustus	23	2
September	18	1
Oktober	7	1
November	9	1
December	20	2
Totaal	301	26

⁶ De ambtshalve verlengingen door de gemeente op voorlegging van de vereiste documenten worden hier niet in rekening gebracht.

4. Aantal personen in België (zonder onderscheid van het type tijdelijk verblijf) die tijdens hun legaal verblijf een verlenging van dit verblijf vragen in het kader van studies (statuutwijziging)

Tabel 10. Percentage positieve beslissingen t.o.v. het totaal aantal positieve en negatieve beslissingen na aanvraag tot statuutwijziging per type aanvraag en per maand in 2020 (de titels van de categorieën verwijzen naar het statuut waarheen de persoon evolueert)

Maand	Erkend hoger onderwijs			Privé hoger onderwijs			Onderzoek			Totaal		
	A ⁷	W ⁸	% ⁹	A ⁸	W ⁹	% ¹⁰	A ⁸	W ⁹	% ¹⁰	A ⁸	W ⁹	% ¹⁰
Januari	15	0	100%	0	0	-	7	0	100%	22	0	100%
Februari	18	3	86%	0	1	0%	10	0	100%	28	4	88%
Maart	13	1	93%	3	0	100%	6	0	100%	22	1	96%
April	12	2	86%	0	1	0%	11	0	100%	23	3	88%
Mei	5	3	63%	0	0	-	12	0	100%	17	3	85%
Juni	30	2	94%	2	1	67%	17	0	100%	49	3	94%
Juli	11	4	73%	2	0	100%	7	0	100%	20	4	83%
Augustus	8	0	100%	0	1	0%	12	0	100%	20	1	95%
September	19	3	86%	1	0	100%	11	0	100%	31	3	91%
Oktober	12	3	80%	1	0	100%	16	0	100%	29	3	91%
November	10	1	91%	0	1	0%	23	0	100%	33	2	94%
December	10	1	91%	0	0	-	17	0	100%	27	1	96%
Totaal	163	23	88%	9	5	64%	149	0	100%	321	28	92%

⁷ A: akkoord = positieve beslissing.

⁸ W: weigering = negatieve beslissing.

⁹ %: percentage positieve beslissingen t.o.v. het totaal aantal positieve en negatieve beslissingen.

5. Methodologie

In uitvoering van de maatregelen genomen door de Belgische regering om maximaal de verspreiding van het Covid-19 virus tegen te gaan, werden de procedures sedert maart 2020 aangepast. De aangepaste procedures worden in detail beschreven op de site van de DVZ (<https://dofi.ibz.be/sites/dvzoe/NL/Pages/home.aspx>). Deze aanpassingen dienen in acht genomen te worden bij de interpretatie van de statistieken die in dit rapport behandeld worden

5.1 Betrokken populatie

Dit document betreft onderdanden van een derde land. Het bevat enerzijds gegevens met betrekking tot de binnenkomende visumaanvragen (ingediend bij de FOD Buitenlandse Zaken) en het totaal aantal beslissingen (FOD Buitenlandse Zaken en de Dienst Vreemdelingenzaken) en anderzijds gegevens met betrekking tot het onderzoek van de aanvragen die ter beslissing aan de Dienst Vreemdelingenzaken werden overgemaakt, de opvolging van het verblijf, de aanvragen tot aflevering van een verblijfstitel en de eventuele hernieuwing van deze titels voor bepaalde categorieën studenten (erkend hoger onderwijs, privé hoger onderwijs, secundair onderwijs, stagiairs en onderzoekers).

5.2 Bronnen

De gegevens met betrekking tot de binnenkomende visumaanvragen en het totaal aantal positieve en negatieve beslissingen zijn afkomstig van de FOD Buitenlandse Zaken. In januari worden, op basis van de door de FOD Buitenlandse Zaken geleverde gegevens, de maandelijkse gegevens van het voorgaande jaar gecorrigeerd en definitief vastgelegd.

Alle andere gegevens zijn verkregen door tellingen uitgevoerd door de dienst lang verblijf van de Dienst Vreemdelingenzaken. De ambtshalve verlengingen door de gemeenten worden niet in rekening gebracht.

5.3 Eenheid van telling

1 eenheid komt overeen met 1 persoon (kinderen worden immers afzonderlijk geteld).

5.4 Termen

- **Visum D** (nationaal visum lang verblijf)

Stelt een onderdaan van een derde land in staat meer dan 90 dagen in België te verblijven.

- **Datum van de visumaanvraag**

De datum van de visumaanvraag is de datum waarop de aanvraag werd ingediend bij de voor de plaats van verblijf of van oponthoud in het buitenland bevoegde Belgische diplomatieke of consulaire post.

- **Erkend hoger onderwijs**

De vreemdeling van een derde land die in België hogere studies of een voorbereidend jaar op het hoger onderwijs in de hoedanigheid van regelmatige leerling wenst te volgen aan een door de overheid georganiseerde, erkende of gesubsidieerde onderwijsinstelling dient een verblijfsrecht aan te vragen op basis van artikel 58 van de wet van 15 december 1980.

- **Privé hoger onderwijs**

De vreemdeling van een derde land die zich in België wil inschrijven als regelmatige leerling in een privé-instelling voor hoger onderwijs dient een verblijfsrecht aan te vragen op basis van artikel 9 van de wet van 15 december 1980.

- **Onderzoekers**

De vreemdeling van een derde land die, in de hoedanigheid van onderzoeker, een onderzoeksproject wil uitvoeren in het kader van een gastovereenkomst die afgesloten wordt met een erkende onderzoeksinstitelling (overeenkomstig de definities van artikel 61/10 van de wet van 15 december 1980) dient een verblijfsrecht aan te vragen op basis van artikel 61/11 van de wet van 15 december 1980.

- **Stage of vorming**

Tot en met 02/01/2019 onderscheidde men 2 soorten stagiairs:

- Studenten die verplichte stages verrichten in België ten behoeve van hun in België, of in een Lidstaat van de Europese Economische Ruimte of in de Zwitserse Bondsstaat verrichte studies en vrijgesteld zijn van een arbeidskaart (art 2,19° van het KB van 9 juni 1999);
- Personen die bij een werkgever een praktische opleiding volgen als voortzetting van een voorafgaandelijke vorming bevestigd door een diploma of studiegetuigschrift (KB van 9 juni 1999, Hoofdstuk VI, Afdeling I, art 20-23). Sommigen zijn onderworpen aan de verplichting om een arbeidskaart voor te leggen, anderen zijn hiervan vrijgesteld.

Vanaf 03/01/2019 (omzetting van de richtlijn 2011/98/EG van 13/12/2011) valt de tweede categorie echter onder het toepassingsgebied van de gecombineerde vergunning indien de duur meer dan 3 maanden bedraagt.

- **Secundair onderwijs**

Secundaire studies geven in principe geen recht op een machtiging tot verblijf. Er bestaan echter enkele uitzonderingen.

- **A-kaart en verlenging**

Bewijs van inschrijving in het vreemdelingenregister – Tijdelijk verblijf.

Indien de verblijfsaanvraag van een derdelands student werd goedgekeurd dan krijgt hij een A-kaart die geldig is voor de duur van de studies. Dat is meestal tot 31 oktober van het lopende academiejaar.

De A-kaart wordt in het geval van een derdelands student voor de duur van de studies elk jaar vernieuwd, op voorwaarde dat hij nog steeds voldoet aan de voorwaarden gesteld aan het verblijf. Indien alle vereiste documenten zijn voorgelegd kan de gemeente de A-kaart ambtshalve verlengen.

- **Bevel om het grondgebied te verlaten**

Een bevel om het grondgebied te verlaten wordt afgegeven aan de student wanneer de verblijfsaanvraag student werd geweigerd of wanneer het verblijfsrecht als student werd beëindigd :

- Erkend hoger onderwijs → bijlage 33bis;
- Secundair onderwijs of privé hoger onderwijs → bijlage 13.

In dit rapport wordt enkel rekening gehouden met de bevelen om het grondgebied te verlaten die werden afgeleverd door de dienst Lang verblijf in het kader van de opvolging van de aanvragen van studenten. Bevelen om het grondgebied te verlaten worden overigens ook afgeleverd aan studenten of ex-studenten door andere diensten in andere contexten (bijv. : ex-student kan een BGV ontvangen door een andere dienst van de DVZ ingevolge een weigering van een aanvraag om machtiging tot uitzonderlijk verblijf of van een verzoek om internationale bescherming ingediend na afloop van het verblijf als student).

- **Statuutwijziging**

Iedere aanvraag tot vernieuwing van een tijdelijk verblijf waarbij de voorwaarden tot verlenging van dit verblijf fundamenteel gewijzigd worden of waarbij de rechtsgrond verandert.

De cijfers verwijzen naar het nieuwe statuut.

6. Contact

Meer statistieken vindt u op deze site : <https://dofi.ibz.be/sites/dvzoe/NL/Statistieken/Pages/default.aspx>.

Voor andere vragen betreffende statistieken, gelieve een gedetailleerde mail aan statdvzoe@ibz.fgov.be te sturen.