

► **STUDENTEN**

Maandelijks statistieken, 2021

Voorwoord

Dit rapport betreft onderdanen van een derde land. Het bevat enerzijds gegevens met betrekking tot de visumaanvragen ingediend bij de Belgische ambassades en consulaten in het buitenland en het totaal aantal beslissingen (FOD Buitenlandse Zaken en de Dienst Vreemdelingenzaken) en anderzijds gegevens met betrekking tot het onderzoek van de aanvragen die ter beslissing aan de Dienst Vreemdelingenzaken werden overgemaakt en de opvolging van het verblijf en dit voor bepaalde categorieën studenten (erkend hoger onderwijs, privé hoger onderwijs, secundair onderwijs). Vóór 2021 bevatten de rapporten 'Academische migratie' ook statistieken over de aanvragen ingediend door de onderzoekers en de stagiairs.

Inhoudsopgave

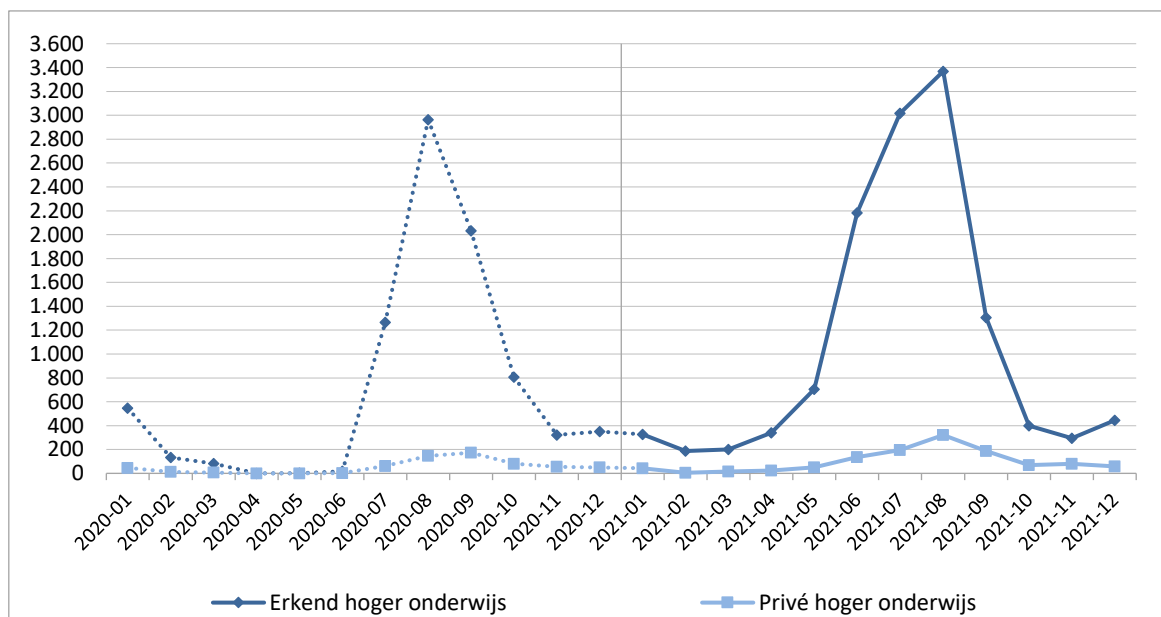
Voorwoord	1
1. Ingediende visumaanvragen	3
2. Beslissingen	5
3. Opvolging	9
4. Veranderingen van statuut	10
5. Methodologie	11

1. Ingediende visumaanvragen¹

Tabel 1.1. Aanvragen visa D, ingediend bij de diplomatieke en consulaire posten in het kader van academische migratie, per maand en per motief, 2021

Maand	Erkend hoger onderwijs	Privé hoger onderwijs	Totaal
01	327	43	370
02	188	5	193
03	200	15	215
04	341	24	365
05	706	50	756
06	2.183	137	2.320
07	3.018	194	3.212
08	3.369	321	3.690
09	1.306	187	1.493
10	398	69	467
11	294	81	375
12	444	57	501
Totaal	12.774	1.183	13.957

Grafiek 1.1. Evolutie per maand van het aantal aanvragen visa D ontvangen door de diplomatieke en consulaire posten in het kader van academische migratie, 2020-2021

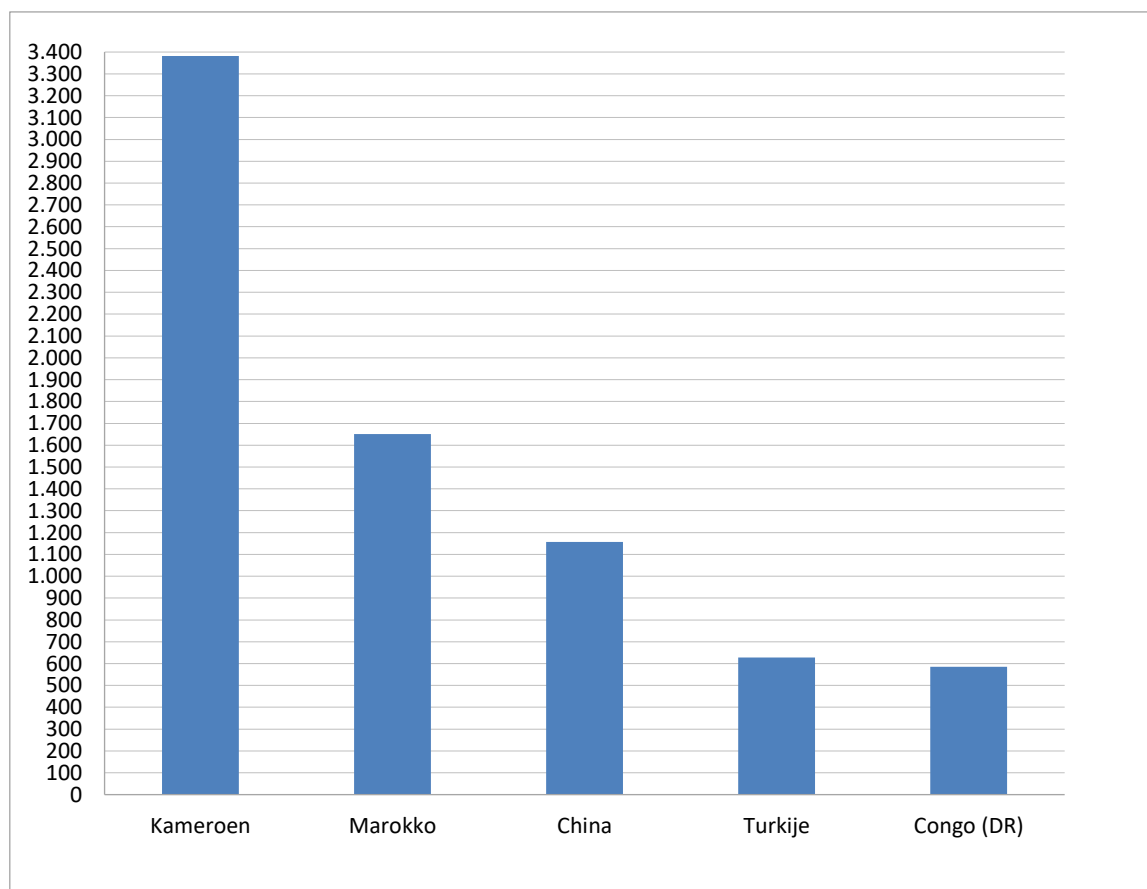


¹ Ingediende visumaanvragen: betreft alle nieuwe visumaanvragen ingediend bij de Belgische ambassades en consulaten in het buitenland. Deze aanvragen zullen niet noodzakelijk allen overgemaakt worden voor beslissing aan de Dienst Vreemdelingenzaken.

Tabel 1.2. Meest voorkomende nationaliteiten onder de door de diplomatieke en consulaire posten ontvangen aanvragen visa D in het kader van academische migratie, 2021

Nationaliteit	Erkend hoger onderwijs	Privé hoger onderwijs	Totaal
Kameroen	2.762	620	3.382
Marokko	1.589	62	1.651
China	1.154	3	1.157
Turkije	605	23	628
Congo (DR)	516	70	586
Andere	6.148	405	6.553
Totaal 2021	12.774	1.183	13.957

Grafiek 1.2. Meest voorkomende nationaliteiten onder de door de diplomatieke en consulaire posten ontvangen aanvragen visa D in het kader van academische migratie, 2021



2. Beslissingen

Tabel 2.1. Visa D toegestaan in het kader van academische migratie, per maand en per motief, 2021²

Maand	Erkend hoger onderwijs	Privé hoger onderwijs	Totaal
01	452	26	478
02	177	13	190
03	230	6	236
04	155	4	159
05	293	11	304
06	1.165	37	1.202
07	1.800	52	1.852
08	2.737	76	2.813
09	1.708	61	1.769
10	513	34	547
11	261	37	298
12	461	35	496
Totaal	9.952	392	10.344

Tabel 2.2. Visa D toegestaan door de Dienst Vreemdelingenzaken in het kader van academische migratie, per maand en per motief, 2021³

Maand	Erkend hoger onderwijs	Privé hoger onderwijs	Secundair onderwijs	Totaal
01	198	8	0	206
02	21	9	1	31
03	92	4	0	96
04	16	3	0	19
05	91	4	0	95
06	198	2	3	203
07	190	20	2	212
08	274	29	1	304
09	345	22	1	368
10	174	24	0	198
11	50	20	0	70
12	89	19	0	108
Totaal	1.738	164	8	1.910

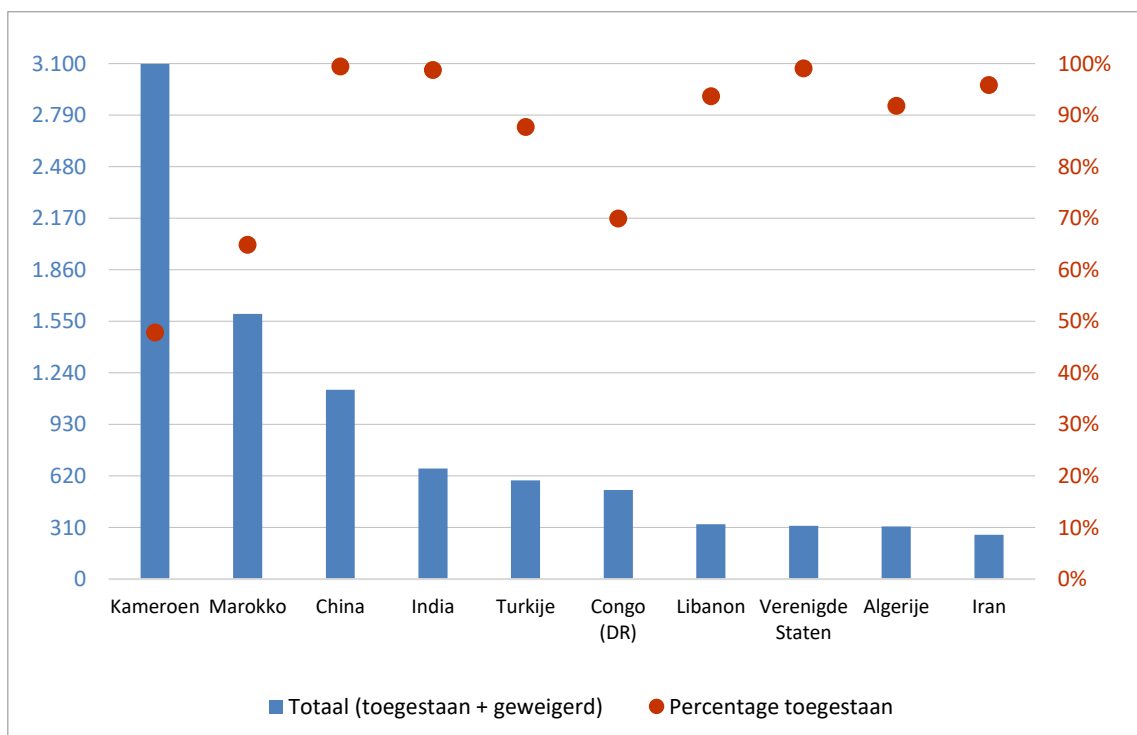
² Zowel de visa toegestaan door de FOD Buitenlandse Zaken als door de Dienst Vreemdelingenzaken worden in aanmerking genomen.
Bron: FOD Buitenlandse Zaken.

³ Bron: Dienst Vreemdelingenzaken.

Tabel 2.3. Visa D geweigerd in het kader van academische migratie, per maand en per motief, 2021⁴

Maand	Erkend hoger onderwijs	Privé hoger onderwijs	Totaal
01	78	31	109
02	53	29	82
03	41	24	65
04	20	10	30
05	30	7	37
06	113	6	119
07	170	16	186
08	221	13	234
09	482	42	524
10	659	40	699
11	425	81	506
12	333	70	403
Totaal	2.625	369	2.994

Grafiek 2.1. Meest voorkomende nationaliteiten onder het totaal aantal in het kader van academische migratie toegestane en geweigerde visa D en hun respectievelijk percentage toegestane visa, 2021

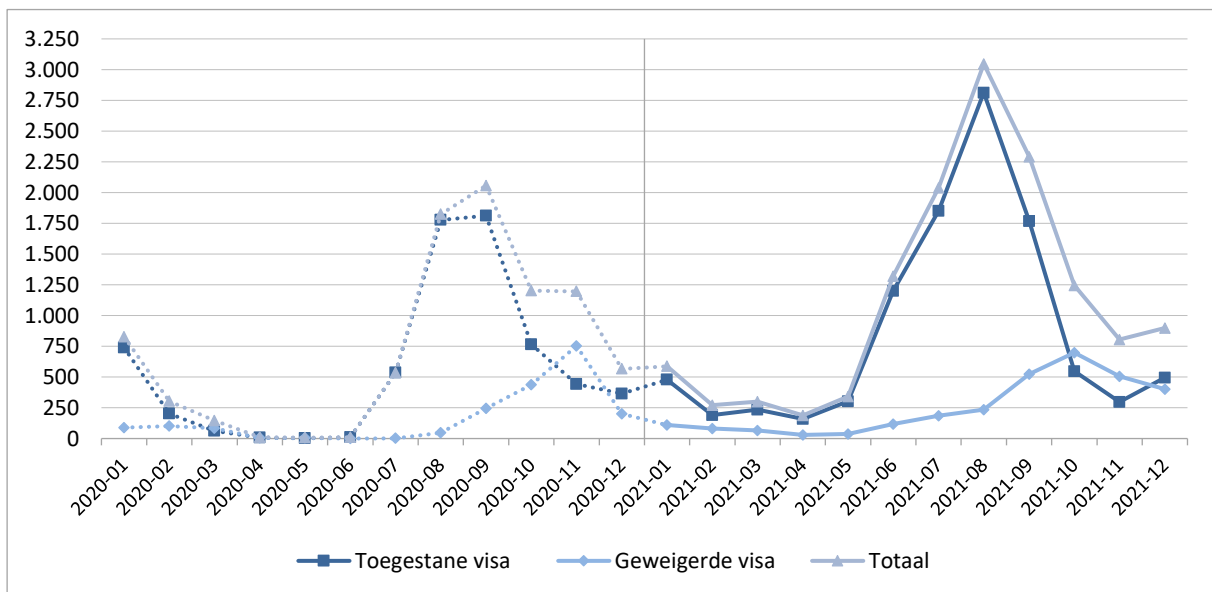


⁴ Gezien de diplomatieke en consulaire posten geen negatieve beslissingen mogen nemen, komt het totaal aantal geweigerde visa overeen met het aantal door de Dienst Vreemdelingenzaken geweigerde visa.

Tabel 2.4. Percentage toegestane visa D ten opzichte van het totaal aantal in het kader van academische migratie toegestane en geweigerde visa D, per maand en per motief, 2021⁵

Maand	Erkend hoger onderwijs	Privé hoger onderwijs	Totaal
01	85%	46%	81%
02	77%	31%	70%
03	85%	20%	78%
04	89%	29%	84%
05	91%	61%	89%
06	91%	86%	91%
07	91%	76%	91%
08	93%	85%	92%
09	78%	59%	77%
10	44%	46%	44%
11	38%	31%	37%
12	58%	33%	55%
Totaal	79%	52%	78%

Grafiek 2.2. Evolutie van het aantal toegestane en geweigerde visa D ten opzichte van het totaal aantal behandelde visa D in het kader van academische migratie, 2020-2021⁵

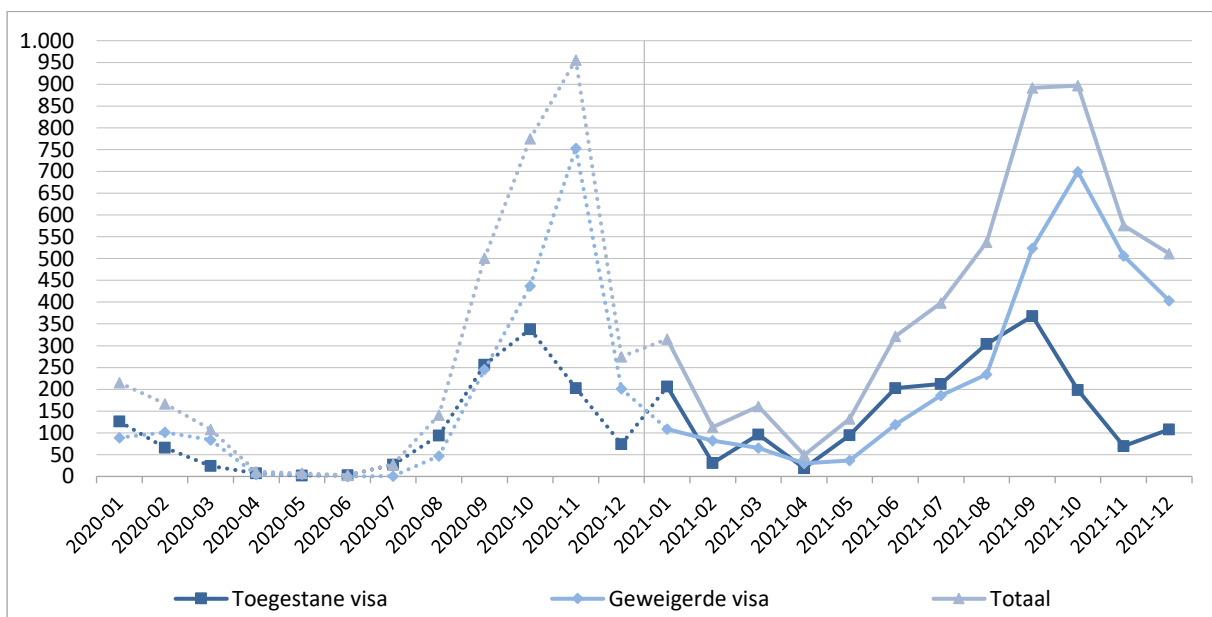


⁵ Zowel de visa toegestaan door de FOD Buitenlandse Zaken als door de Dienst Vreemdelingenzaken worden in aanmerking genomen. Bron: FOD Buitenlandse Zaken.

Tabel 2.5. Percentage visa D toegestaan door de Dienst Vreemdelingenzaken ten opzichte van het totaal aantal visa D behandeld door de Dienst Vreemdelingenzaken in het kader van academische migratie, per maand en per motief, 2021

Maand	Erkend hoger onderwijs	Privé hoger onderwijs	Totaal
01	72%	21%	65%
02	28%	24%	27%
03	69%	14%	60%
04	44%	23%	39%
05	75%	36%	72%
06	64%	25%	63%
07	53%	56%	53%
08	55%	69%	57%
09	42%	34%	41%
10	21%	38%	22%
11	11%	20%	12%
12	21%	21%	21%
Totaal	40%	31%	39%

Grafiek 2.3. Evolutie van het aantal visa D toegestaan en geweigerd door de Dienst Vreemdelingenzaken ten opzichte van het totaal aantal door de Dienst Vreemdelingenzaken behandelde visa D in het kader van academische migratie, 2020-2021



3. Opvolging

Tabel 3.1. Beslissingen genomen door de Dienst Vreemdelingenzaken omtrent de verlenging van de A-kaart, per maand en per type hoger onderwijs, 2021⁶

Maand	Erkend hoger onderwijs			Privé hoger onderwijs		
	Akkoord	Weigering	Percentage positieve beslissingen	Akkoord	Weigering	Percentage positieve beslissingen
01	625	29	96%	16	0	100%
02	378	24	94%	8	0	100%
03	193	33	85%	8	1	89%
04	114	43	73%	2	0	100%
05	56	23	71%	3	0	100%
06	50	50	50%	1	2	33%
07	87	17	84%	3	1	75%
08	70	4	95%	18	0	100%
09	170	5	97%	34	1	97%
10	282	9	97%	24	0	100%
11	343	11	97%	17	0	100%
12	515	22	96%	15	0	100%
Totaal	2.883	270	91%	149	5	97%

Tabel 3.2. Aantal afgegeven bevelen om het grondgebied te verlaten, per maand en per type bevel, 2021

Maand	Bijlage 33bis (erkend hoger onderwijs)	Bijlage 13 (privé hoger onderwijs of secundair onderwijs)
01	21	0
02	20	0
03	46	5
04	54	2
05	49	3
06	39	3
07	31	1
08	3	0
09	8	0
10	5	0
11	7	2
12	4	1
Totaal	287	17

⁶ De ambtshalve verlengingen door de gemeente op voorlegging van de vereiste documenten worden hier niet in rekening gebracht.

4. Veranderingen van statuut

Tabel 4.1. Percentage positieve beslissingen genomen in het kader van een aanvraag tot verandering van statuut, per maand en per type aangevraagd statuut, 2021

Maand	Erkend hoger onderwijs			Privé hoger onderwijs			Totaal		
	A ⁷	W ⁸	% ⁹	A ⁷	W ⁸	% ⁹	A ⁷	W ⁸	% ⁹
01	16	0	100%	0	1	0%	16	1	94%
02	24	2	92%	1	4	20%	25	6	81%
03	13	5	72%	1	4	20%	14	9	61%
04	16	3	84%	2	5	29%	18	8	69%
05	9	0	100%	2	0	100%	11	0	100%
06	5	4	56%	3	2	60%	8	6	57%
07	9	3	75%	1	0	100%	10	3	77%
08	7	2	78%	0	1	0%	7	3	70%
09	13	3	81%	1	0	100%	14	3	82%
10	11	2	85%	0	1	0%	11	3	79%
11	13	2	87%	1	1	50%	14	3	82%
12	8	0	100%	1	0	100%	9	0	100%
Totaal	144	26	85%	13	19	41%	157	45	78%

⁷ A: akkoord = positieve beslissing.

⁸ W: weigering = negatieve beslissing.

⁹ %: percentage positieve beslissingen t.o.v. het totaal aantal positieve en negatieve beslissingen.

5. Methodologie

In uitvoering van de maatregelen genomen door de Belgische regering om maximaal de verspreiding van het Covid-19 virus tegen te gaan, werden de procedures aangepast. De aangepaste procedures worden in detail beschreven op de site van de DVZ (<https://dofi.ibz.be/nl/themes/covid-19/internationale-reizen>). Deze aanpassingen dienen in acht genomen te worden bij de interpretatie van de statistieken die in dit rapport behandeld worden.

5.1. Betrokken populatie

Dit rapport betreft onderdanen van een derde land. Het bevat enerzijds gegevens met betrekking tot de visumaanvragen ingediend bij de Belgische ambassades en consulaten in het buitenland en het totaal aantal beslissingen (FOD Buitenlandse Zaken en de Dienst Vreemdelingenzaken) en anderzijds gegevens met betrekking tot het onderzoek van de aanvragen die ter beslissing aan de Dienst Vreemdelingenzaken werden overgemaakt en de opvolging van het verblijf en dit voor bepaalde categorieën studenten (erkend hoger onderwijs, privé hoger onderwijs, secundair onderwijs). Vóór 2021 bevatten de rapporten 'Academische migratie' ook statistieken over de aanvragen ingediend door de onderzoekers en de stagiairs.

5.2. Bronnen

De gegevens met betrekking tot de binnenkomende visumaanvragen en het totaal aantal positieve en negatieve beslissingen zijn afkomstig van de FOD Buitenlandse Zaken. In januari worden, op basis van de door de FOD Buitenlandse Zaken geleverde gegevens, de maandelijkse gegevens van het voorgaande jaar gecorrigeerd en definitief vastgelegd.

Alle andere gegevens zijn verkregen door tellingen uitgevoerd door de dienst lang verblijf van de Dienst Vreemdelingenzaken. De ambtshalve verlengingen door de gemeenten worden niet in rekening gebracht.

5.3. Eenheid van telling

1 eenheid komt overeen met 1 persoon (kinderen worden immers afzonderlijk geteld).

5.4. Termen

Visum D

Stelt een onderdaan van een derde land in staat meer dan 90 dagen in België te verblijven.

Datum van de visumaanvraag

De datum van de visumaanvraag is de datum waarop de aanvraag werd ingediend bij de voor de plaats van verblijf of van oponthoud in het buitenland bevoegde Belgische diplomatieke of consulaire post.

Nationaliteit

De nationaliteit is de nationaliteit van de persoon op het ogenblik van het indienen van de aanvraag. Voor 01.01.2021 kwam de nationaliteit overeen met het land van afgifte van het paspoort.

Erkend hoger onderwijs

De vreemdeling van een derde land die in België hogere studies of een voorbereidend jaar op het hoger onderwijs in de hoedanigheid van regelmatige leerling wenst te volgen aan een door de overheid georganiseerde, erkende of gesubsidieerde onderwijsinstelling dient een verblijfsrecht aan te vragen op basis van artikel 58 van de wet van 15 december 1980.

Privé hoger onderwijs

De vreemdeling van een derde land die zich in België wil inschrijven als regelmatige leerling in een privé-instelling voor hoger onderwijs dient een verblijfsrecht aan te vragen op basis van artikel 9 van de wet van 15 december 1980.

Secundair onderwijs

Secundaire studies geven in principe geen recht op een machtiging tot verblijf. Er bestaan echter enkele uitzonderingen.

A-kaart en verlenging

Bewijs van inschrijving in het vreemdelingenregister – Tijdelijk verblijf. Indien de verblijfsaanvraag van een derdelands student werd goedgekeurd dan krijgt hij een A-kaart die geldig is voor de duur van de studies. Dat is meestal tot 31 oktober van het lopende academiejaar. De A-kaart wordt in het geval van een derdelands student voor de duur van de studies elk jaar vernieuwd, op voorwaarde dat hij nog steeds voldoet aan de voorwaarden gesteld aan het verblijf. Indien alle vereiste documenten zijn voorgelegd kan de gemeente de A-kaart ambtshalve verlengen.

Bevel om het grondgebied te verlaten

Een bevel om het grondgebied te verlaten wordt afgegeven aan de student wanneer de verblijfsaanvraag student werd geweigerd of wanneer het verblijfsrecht als student werd beëindigd :

- Erkend hoger onderwijs → bijlage 33bis;
- Secundair onderwijs of privé hoger onderwijs → bijlage 13.

In dit rapport wordt enkel rekening gehouden met de bevelen om het grondgebied te verlaten die werden afgeleverd door de dienst Lang verblijf in het kader van de opvolging van de aanvragen van studenten. Bevelen om het grondgebied te verlaten worden overigens ook afgeleverd aan studenten of ex-studenten door andere diensten in andere contexten (bijv. : ex-student kan een BGV ontvangen door een andere dienst van de DVZ ingevolge een weigering van een aanvraag om machtiging tot uitzonderlijk verblijf of van een verzoek om internationale bescherming ingediend na afloop van het verblijf als student).

Wijziging van statuut

Iedere aanvraag tot vernieuwing van een tijdelijk verblijf waarbij de voorwaarden tot verlenging van dit verblijf fundamenteel gewijzigd worden of waarbij de rechtsgrond verandert.

In dit rapport gaat het concreet over de personen in België (zonder onderscheid van het type tijdelijk verblijf) die tijdens hun legaal verblijf een verlenging van dit verblijf vragen in het kader van studies.

De cijfers verwijzen naar het nieuwe statuut.

Dit rapport werd gerealiseerd door de Algemene Directie Dienst Vreemdelingenzaken op 20.01.2022.
Voor elke opmerking, suggestie of bijkomende vraag kan u zich richten tot de Algemene Directie Dienst Vreemdelingenzaken, Pachecolaan 44 te 1000 Brussel,

Tel. +32 2 488 80 00
E-mail: statdvzoe@ibz.fgov.be.

Het rapport is ook beschikbaar in het Frans en kan eveneens geraadpleegd worden op de website www.dofi.fgov.be waar u ook andere statistische rapporten kunt vinden.

Verantwoordelijke uitgever: Freddy ROOSEMONT,
Pachecolaan 44, 1000 Brussel