

► VERWIJDERINGEN

Maandelijksse statistieken, 2021

Inhoudsopgave

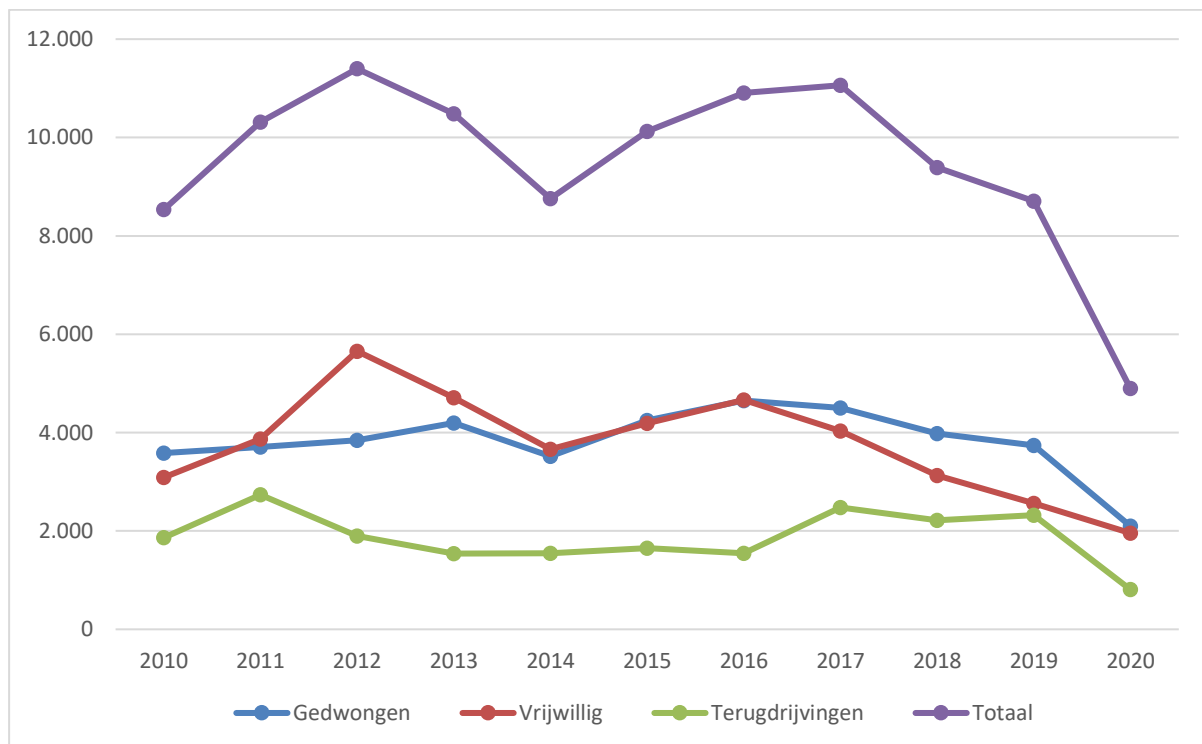
1.	Evolutie van het aantal verwijderingen	2
2.	Gedwongen terugkeer	4
3.	Vrijwillige terugkeer	8
4.	Terugdrijvingen	9
5.	Methodologie	11

1. Evolutie van het aantal verwijderingen

Tabel 1.1. Evolutie van het aantal verwijderingen : gedwongen terugkeer – vrijwillige terugkeer – terugdrijvingen, 2010-2021

Jaar	Terugkeer								Terugdr.	Overbrenging van gedetineerden tussen staten	Totaal
	Gedwongen				Vrijwillig			Vrijwil. en gedwongen			
	Land van herk.	Dublin	Bilat.	Totaal	Land van herk. – Fedasil + DVZ	Dublin	Totaal	Totaal			
2010	2.275	1.092	219	3.586			3.088	6.674	1.863		8.537
2011	2.420	1.070	218	3.708			3.870	7.578	2.735		10.313
2012	2.638	970	239	3.847			5.656	9.503	1.895		11.398
2013	3.167	748	278	4.193			4.707	8.900	1.539	44	10.483
2014	2.586	673	260	3.519			3.664	7.183	1.544	31	8.758
2015	3.107	828	310	4.245			4.187	8.432	1.649	44	10.125
2016	3.080	1.138	433	4.651			4.667	9.318	1.543	47	10.908
2017	3.001	1.072	430	4.503			4.033	8.536	2.475	54	11.065
2018	2.842	792	346	3.980			3.126	7.106	2.216	69	9.391
2019	2.674	775	294	3.743			2.559	6.302	2.318	86	8.706
2020	1.538	391	168	2.097	1.847	109	1.956	4.053	808	34	4.895

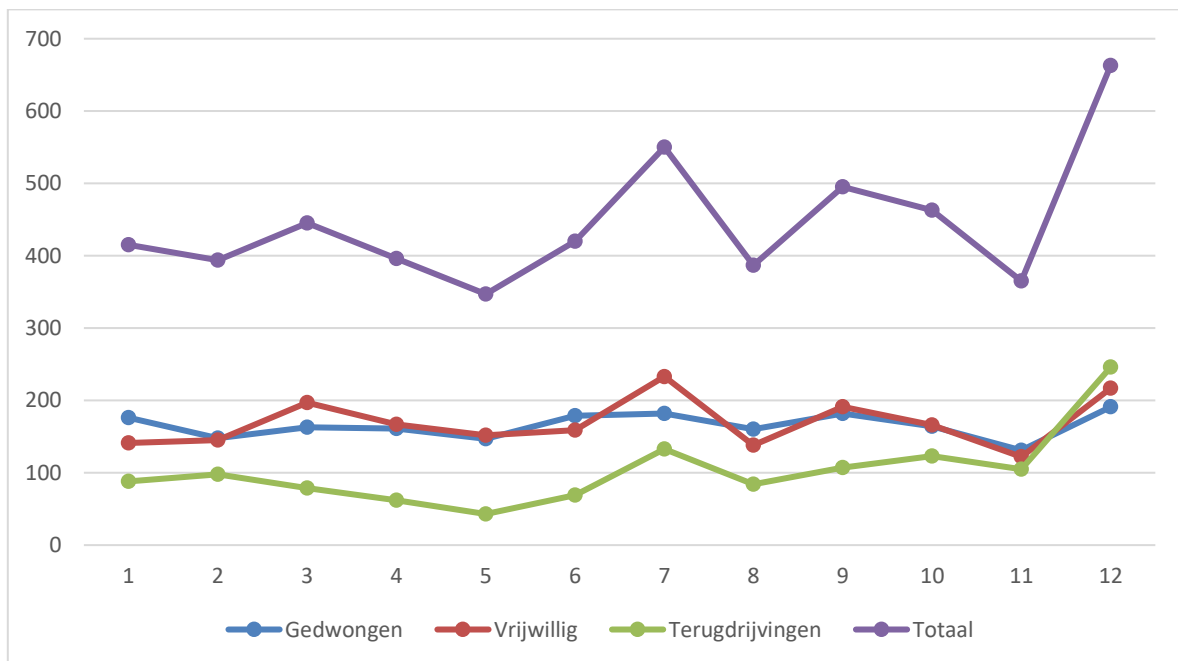
Grafiek 1.1. Evolutie van het aantal verwijderingen : gedwongen terugkeer – vrijwillige terugkeer – terugdrijvingen, 2010 - 2020



Tabel 1.2. Evolutie van het aantal verwijderingen : gedwongen terugkeer – vrijwillige terugkeer – teruggrijpingen, 2021

Jaar	Terugkeer								Terugdr.	Overbrenging van gedetineerden tussen staten	Totaal
	Gedwongen				Vrijwillig			Vrijwil. en gedwongen			
	Land van herk.	Dublin	Bilat.	Totaal	Land van herkomst. – Fedasil + DVZ	Dublin	Totaal	Totaal			
2020	1.538	391	168	2.097	1.847	109	1.956	4.053	808	34	4.895
2021	1.410	366	208	1.984	1.965	63	2.028	4.012	1.237	91	5.340
01	138	24	14	176	137	4	141	317	88	10	415
02	111	23	14	148	138	7	145	293	98	3	394
03	122	30	11	163	189	8	197	360	79	6	445
04	122	26	13	161	161	6	167	328	62	6	396
05	95	32	20	147	141	11	152	299	43	5	347
06	124	34	21	179	154	5	159	338	69	13	420
07	124	41	17	182	228	5	233	415	133	2	550
08	116	28	16	160	132	6	138	298	84	5	387
09	117	43	22	182	190	1	191	373	107	15	495
10	108	33	23	164	161	5	166	330	123	10	463
11	96	22	13	131	120	2	122	253	105	7	365
12	137	30	24	191	214	3	217	408	246	9	663
Non_UE	825	366	204	1.395	1.785	63	1.848	3.243	907		
UE	585	0	4	589	180	0	180	769	84		

Grafiek 1.2. Evolutie van het aantal verwijderingen : gedwongen terugkeer – vrijwillige terugkeer – teruggrijpingen, 2021

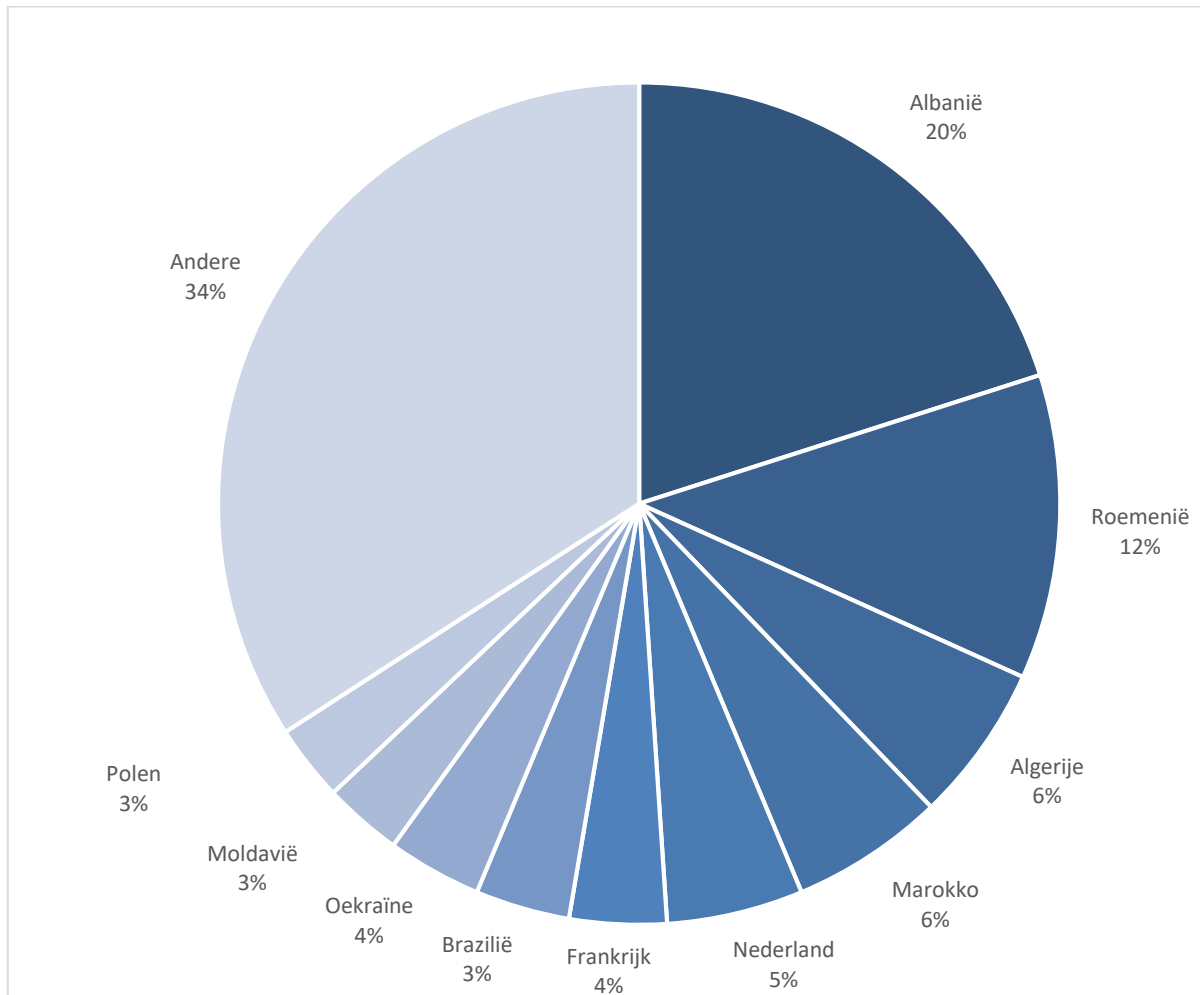


2. Gedwongen terugkeer

Tabel 2.1. Meest voorkomende nationaliteiten, 2021

Nationaliteit	Aantal personen
Albanië	398
Roemenië	232
Algerije	120
Marokko	117
Nederland	104
Frankrijk	74
Brazilië	72
Oekraïne	72
Moldavië	60
Polen	58
Andere	677
Totaal	1.984

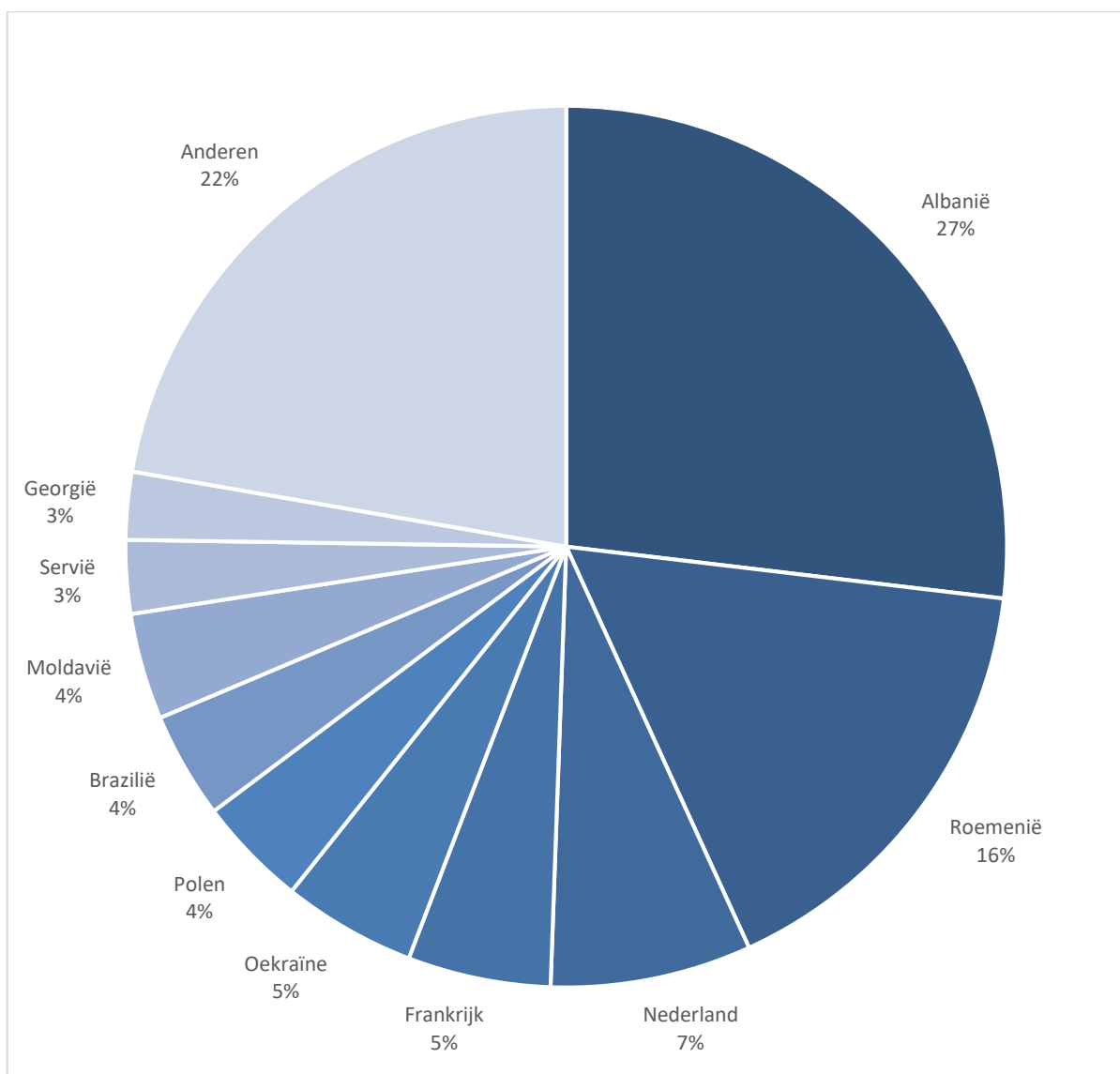
Grafiek 2.1. Meest voorkomende nationaliteiten, 2021



Tabel 2.2. Meest voorkomende nationaliteiten naar herkomstlanden, 2021

Nationaliteit	Aantal personen
Albanië	379
Roemenië	230
Nederland	104
Frankrijk	74
Oekraïne	69
Polen	57
Brazilië	55
Moldavië	55
Servië	38
Georgië	35
Anderen	314
Totaal	1.410

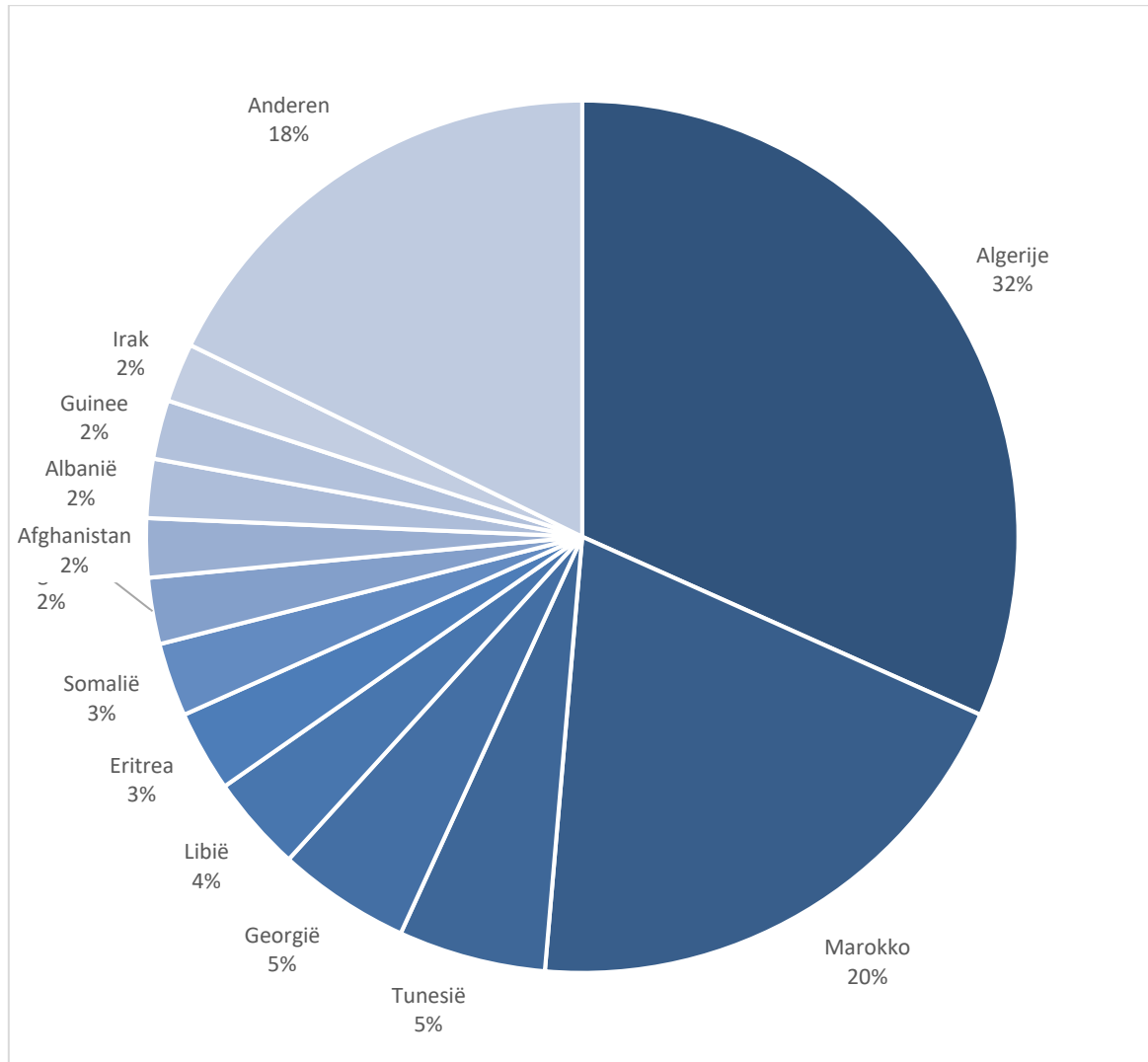
Grafiek 2.2. Meest voorkomende nationaliteiten naar herkomstlanden, 2021



Tabel 2.3. Meest voorkomende nationaliteiten Dublin, 2021

Nationaliteit	Aantal personen
Algerije	116
Marokko	72
Tunesië	20
Georgië	18
Libië	13
Eritrea	11
Somalië	10
Nigeria	9
Afghanistan	8
Albanië	8
Guinee	8
Irak	8
Anderen	65
Totaal	366

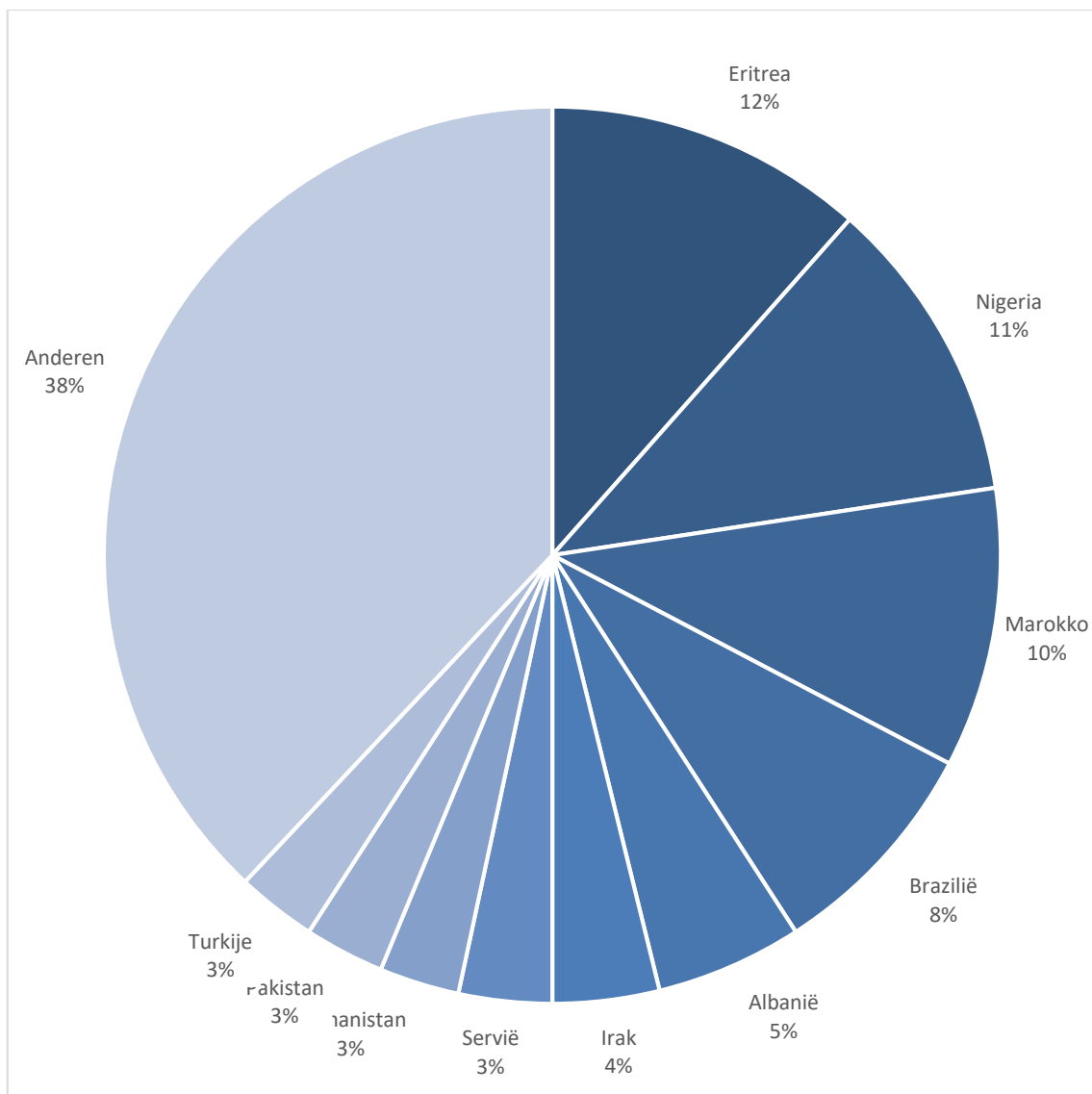
Grafiek 2.3. Meest voorkomende nationaliteiten Dublin, 2021



Tabel 2.4. Meest voorkomende nationaliteiten bilateraal, 2021

Nationaliteit	Aantal personen
Eritrea	24
Nigeria	23
Marokko	21
Brazilië	17
Albanië	11
Irak	8
Servië	7
Afghanistan	6
Pakistan	6
Turkije	6
Anderen	79
Totaal	208

Grafiek 2.4. Meest voorkomende nationaliteiten bilateraal, 2021

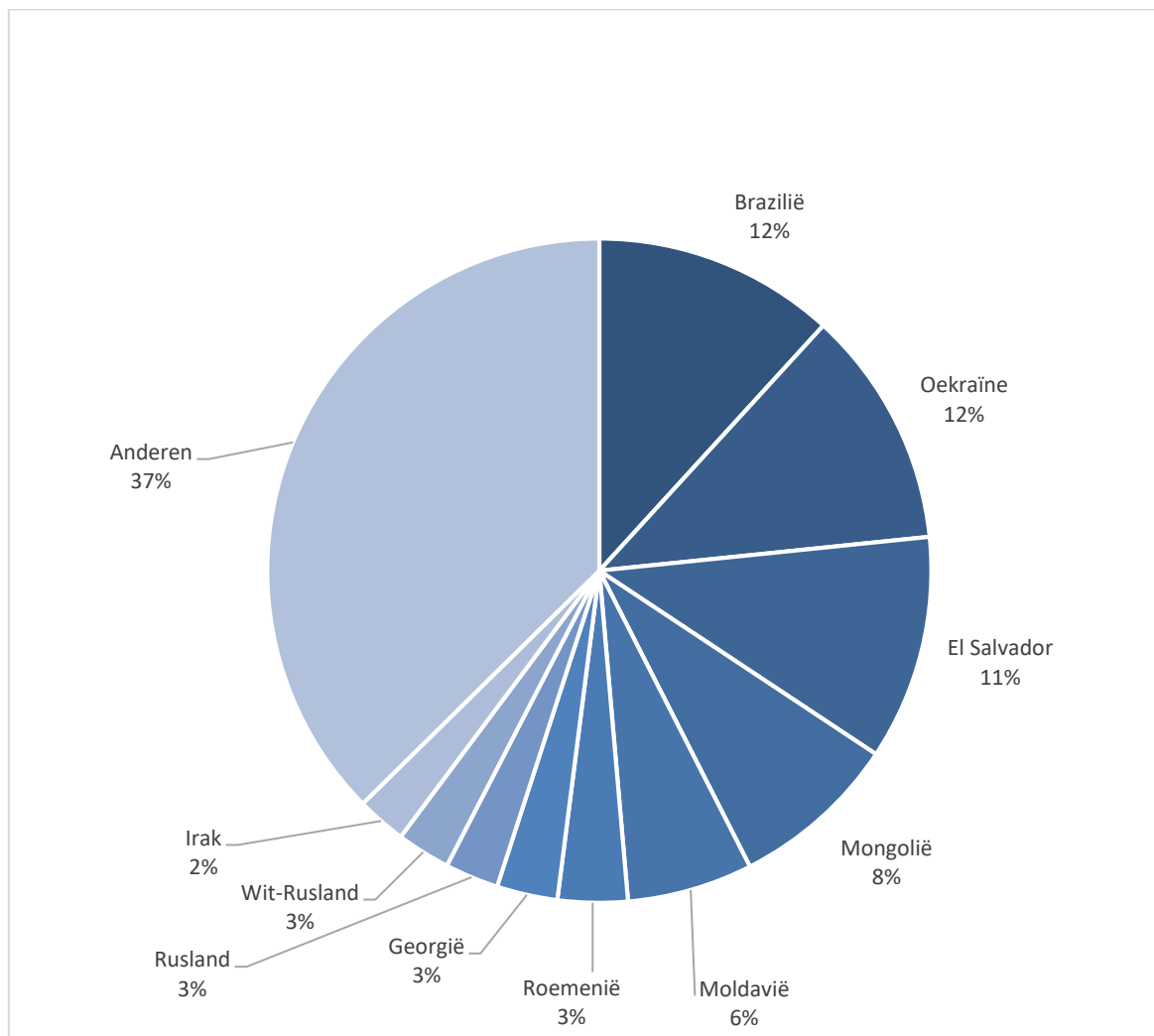


3. Vrijwillige terugkeer

Tabel 3.1. Meest voorkomende nationaliteiten, 2021

Nationaliteit	Aantal personen
Brazilië	239
Oekraïne	235
El Salvador	222
Mongolië	166
Moldavië	124
Roemenië	69
Georgië	60
Rusland	53
Wit-Rusland	53
Irak	49
Anderen	758
Totaal	2.028

Grafiek 3.1. Meest voorkomende nationaliteiten, 2021

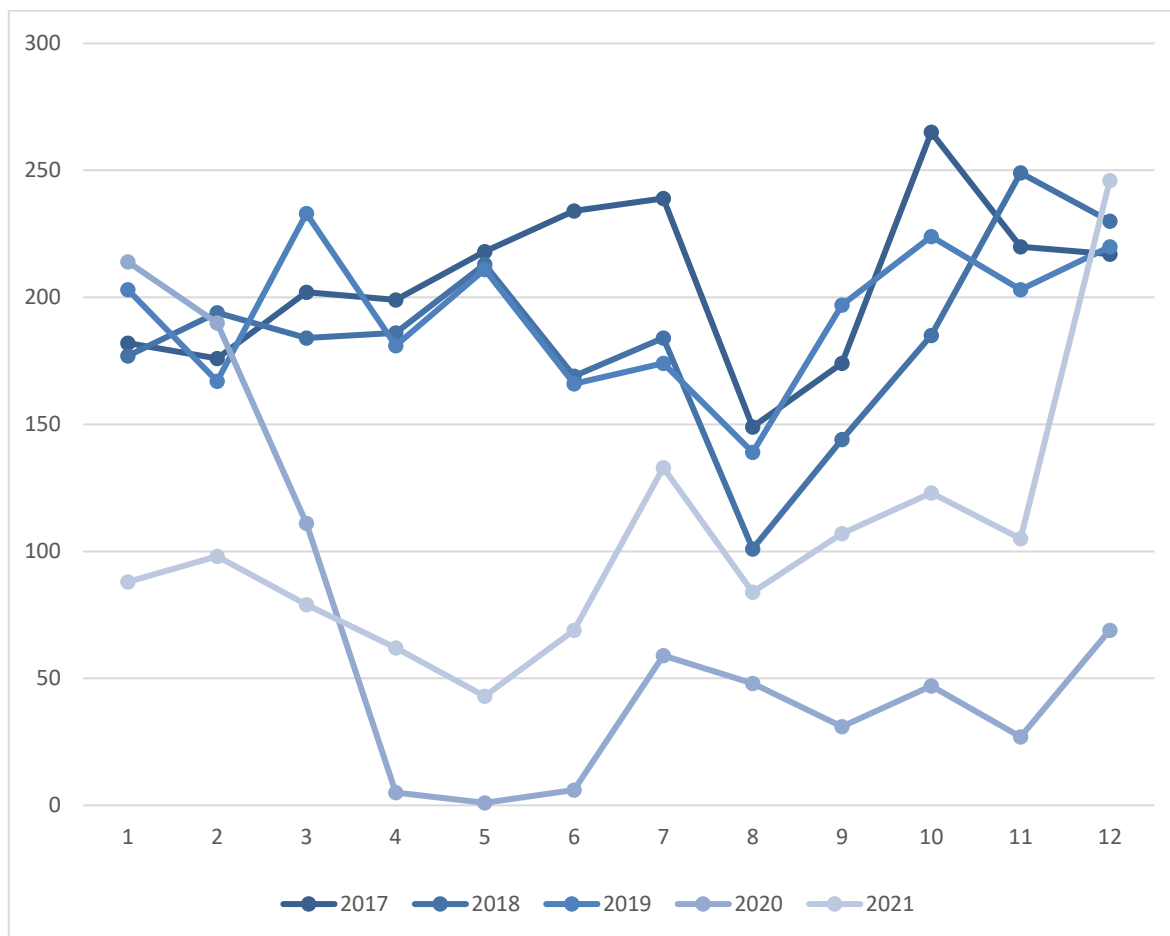


4. Terugdrijvingen

Tabel 4.1. Evolutie van het aantal effectieve terugdrijvingen, per maand en per jaar: 2017 – 2021

Maand	2017	2018	2019	2020	2021
1	182	177	203	214	88
2	176	194	167	190	98
3	202	184	233	111	79
4	199	186	181	5	62
5	218	213	211	1	43
6	234	169	166	6	69
7	239	184	174	59	133
8	149	101	139	48	84
9	174	144	197	31	107
10	265	185	224	47	123
11	220	249	203	27	105
12	217	230	220	69	246
Totaal	2.475	2.216	2.318	808	1.237

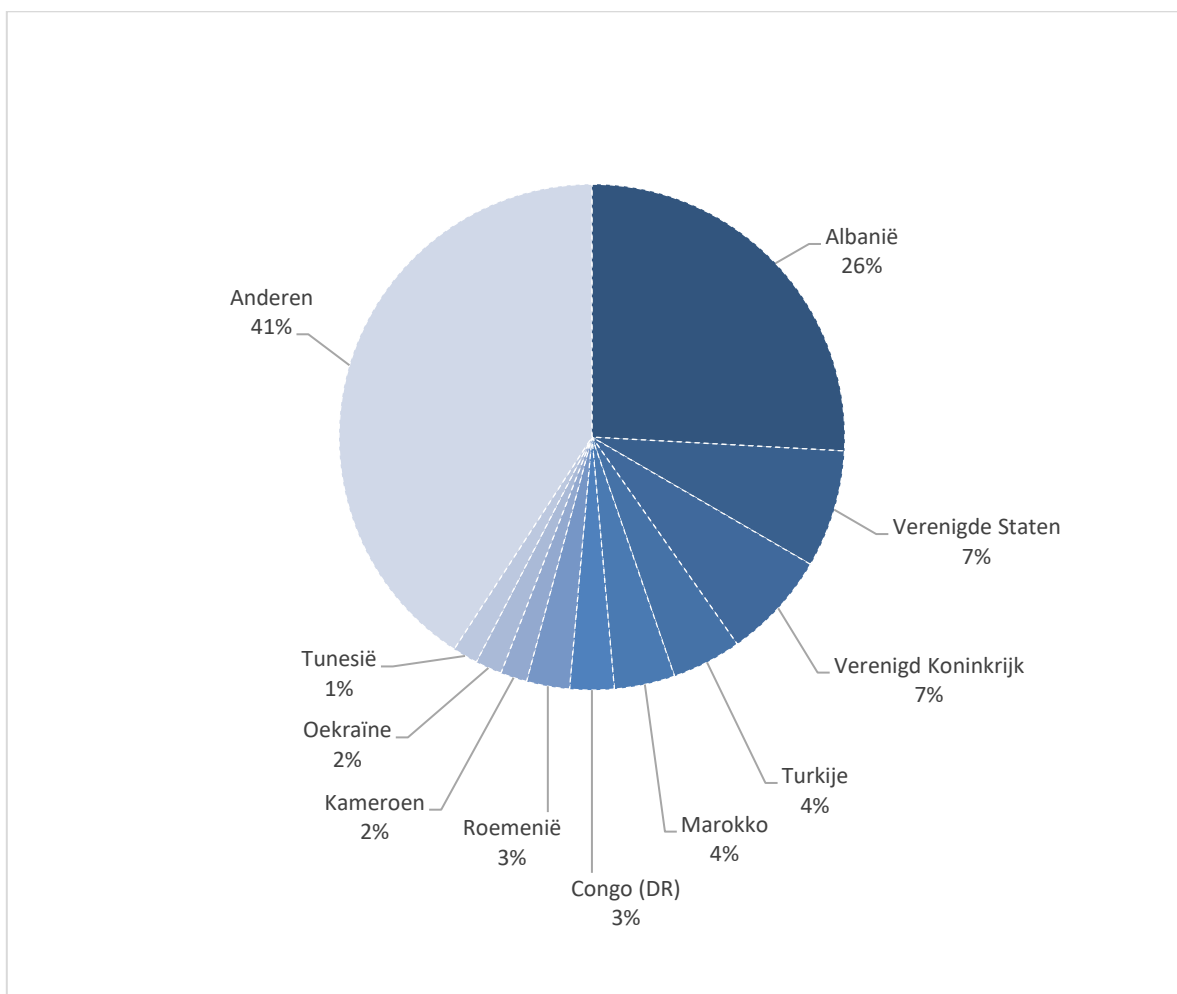
Grafiek 4.1. Evolutie van het aantal effectieve terugdrijvingen, per maand en per jaar: 2017 – 2021



Tabel 4.2. Meest voorkomende nationaliteiten, 2021

Nationaliteit	Aantal personen
Albanië	320
Verenigde Staten	93
Verenigd Koninkrijk	85
Turkije	55
Marokko	48
Congo (DR)	35
Roemenië	34
Kameroen	21
Oekraïne	21
Tunesië	20
Anderen	505
Totaal	1.237

Grafiek 4.2. Meest voorkomende nationaliteiten, 2021



5. Methodologie

5.1. Algemeen kader

De Dienst Vreemdelingenzaken is verantwoordelijk voor de gedwongen terugkeer van buitenlandse onderdanen en neemt, met andere organisaties zoals Fedasil en IOM, deel aan de vrijwillige terugkeer van buitenlandse onderdanen.

5.2. Bronnen

De gegevens zijn uit verschillende bronnen afkomstig :

- Gedwongen terugkeer : Dienst Vreemdelingenzaken
- Vrijwillige terugkeer : Fedasil, IOM, Dienst Vreemdelingenzaken
- Terugdrijvingen : Dienst Vreemdelingenzaken

5.3. Betrokken bevolking

Alle illegaal verblijvende vreemdelingen (onderdanen van derde landen en EU-onderdanen) die het Belgisch grondgebied onder controle verlaten hebben (en dit zowel op gedwongen als op vrijwillige wijze) en de personen aan wie de toegang tot het Belgisch grondgebied geweigerd werd en die teruggedreven werden, evenals de overbrenging van gedetineerden tussen staten.

5.4. Teleenheid

Tenzij anders aangegeven hebben de gepubliceerde statistieken betrekking op personen, en niet op aëanvragen/beslissingen/dossiers.

5.5. Glossarium

- Dublin

Indien België niet verantwoordelijk is voor de behandeling van het verzoek om internationale bescherming, met toepassing van Verordening (EG) 604/2013 (Dublin III) (voordien Verordening (EG) 343/2003 (Dublin II)), en een andere lidstaat van de Europese Unie verantwoordelijk is voor de behandeling (Europese Unie, evenals IJsland, Noorwegen, Liechtenstein en Zwitserland), wordt een verzoek tot overname of terugname aan deze lidstaat gericht. In geval van akkoord wordt een gemotiveerde beslissing tot weigering met bevel om het grondgebied te verlaten (26 quater of 25 quater) genomen. De verzoeker wordt dan gelast zich te begeven naar het land dat verantwoordelijk is voor de behandeling van zijn verzoek om internationale bescherming.

- Fedasil : Federaal agentschap voor de opvang van asielzoekers

- IOM : Internationale Organisatie voor Migratie

De IOM organiseert de terugkeer van buitenlandse onderdanen die dat wensen. Deze terugkeer vindt op vrijwillige basis plaats en de vreemdeling ontvangt een premie voor zijn reïntegratie in zijn land van herkomst. Vreemdelingen die zich, met het oog op hun verwijdering, al dan niet in een gesloten centrum of een woning bevinden, kunnen vragen om op deze manier terug te keren.

- Terugdrijving

Worden teruggedreven :

- de vreemdelingen die aan de Belgische grens worden vastgehouden, omdat ze niet voldoen aan de vereiste voorwaarden voor de binnenkomst op het Schengengebied
- en de aan de grens afgewezen asielzoekers.

Ze worden teruggestuurd naar het land waaruit ze afkomstig zijn.

- Bilaterale terugname (Bilaterale)

Alle verwijderingen van deze vreemdelingen als gevolg van hun terugname, krachtens een bilaterale overeenkomst tussen België en het betrokken land.

- Gedwongen terugkeer :

Alle vreemdelingen die illegaal op het grondgebied verblijven en wier verwijdering door de DVZ georganiseerd werd, vanuit de gesloten centra en de woonunits (indien deze personen niet met de IOM vertrokken zijn) en vanuit de penitentiaire instellingen, na hun invrijheidstelling (einde straf of voorlopige vrijlating/voorwaardelijke vrijlating of einde aanhoudingsmandaat).

- Dublin-overdrachten

De overdracht van vreemdelingen met toepassing van verordening (EG) nr. 604/2013 (Dublin III). De vreemdeling wordt dan teruggeleid naar de grens van het land dat verantwoordelijk is voor de behandeling van zijn asielaanvraag.

- Overbrenging van gedetineerden tussen staten :

Overbrenging van (illegaal verblijvende) veroordeelde vreemdeling naar de staat waarvan ze een onderdaan zijn, met het oog op de latere uitvoering van de sanctie (gevangenisstraf) in deze staat.

De overbrenging tussen staten wordt uitgevoerd op basis van:

- het Kaderbesluit 2008/909/JBZ van de Raad van 27 november 2008 inzake de toepassing van het beginsel van wederzijdse erkenning op strafvonnissen waarbij vrijheidsstraffen of tot vrijheidsbeneming strekkende maatregelen zijn opgelegd, met het oog op de tenuitvoerlegging ervan in de Europese Unie ;
- het verdrag van de Raad van Europa van 21 maart 1983 inzake de overbrenging van gevonnisde personen ;
- de bilaterale overeenkomsten inzake de materie met Albanië, Marokko en Kosovo.

-

6. Contact

Dit verslag werd op 20.05.21 opgesteld door de Algemene Directie Dienst Vreemdelingenzaken.

Voor elke bijkomende opmerking, suggestie of vraag kunt u contact opnemen met de Algemene Directie Dienst Vreemdelingenzaken, Pachecolaan 44 te 1000 Brussel,

Tel.: +32 (0)2/793 80 00
E-mail: statdvzoe@ibz.fgov.be

Het verslag is ook beschikbaar in het Nederlands en kan ook worden geraadpleegd op de website www.dofi.fgov.be, waar u ook andere statistische verslagen zult vinden.

Verantwoordelijke uitgever: Freddy ROOSEMONT,
Pachecolaan 44, 1000 Brussel