

► VERWIJDERINGEN

Maandelijksse statistieken, 2022

Inhoudsopgave

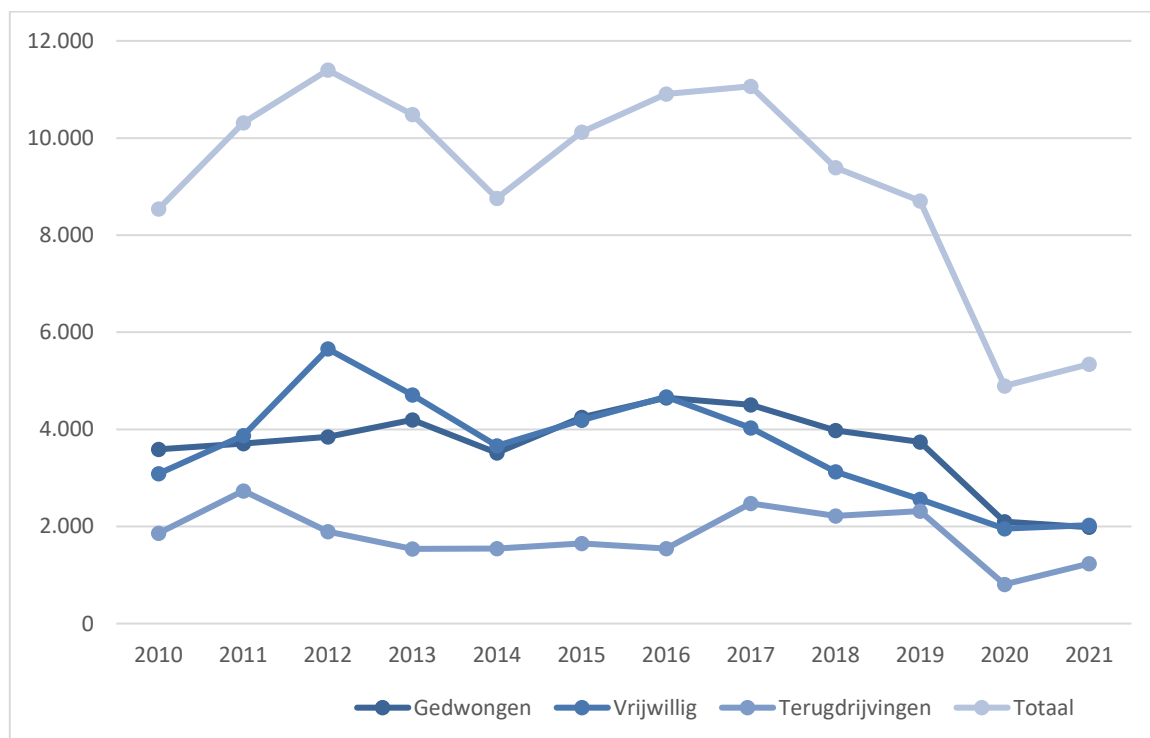
1.	Evolutie van het aantal verwijderingen	2
2.	Gedwongen terugkeer	4
3.	Vrijwillige terugkeer	8
4.	Terugdrijvingen	9
5.	Methodologie	11

1. Evolutie van het aantal verwijderingen

Tabel 1.1. Evolutie van het aantal verwijderingen : gedwongen terugkeer – vrijwillige terugkeer – teruggrijpingen, 2010-2021

Jaar	Terugkeer								Terugdr.	Overbrenging van gedetineerden tussen staten	Totaal
	Gedwongen				Vrijwillig			Vrijwil. en gedwongen			
	Land van herk.	Dublin	Bilat.	Totaal	Land van herk. – Fedasil + DVZ	Dublin	Totaal	Totaal			
2010	2.275	1.092	219	3.586			3.088	6.674	1.863		8.537
2011	2.420	1.070	218	3.708			3.870	7.578	2.735		10.313
2012	2.638	970	239	3.847			5.656	9.503	1.895		11.398
2013	3.167	748	278	4.193			4.707	8.900	1.539	44	10.483
2014	2.586	673	260	3.519			3.664	7.183	1.544	31	8.758
2015	3.107	828	310	4.245			4.187	8.432	1.649	44	10.125
2016	3.080	1.138	433	4.651			4.667	9.318	1.543	47	10.908
2017	3.001	1.072	430	4.503			4.033	8.536	2.475	54	11.065
2018	2.842	792	346	3.980			3.126	7.106	2.216	69	9.391
2019	2.674	775	294	3.743			2.559	6.302	2.318	86	8.706
2020	1.538	391	168	2.097	1.847	109	1.956	4.053	808	34	4.895
2021	1.410	366	208	1.984	1.965	63	2.028	4.012	1.237	91	5.340

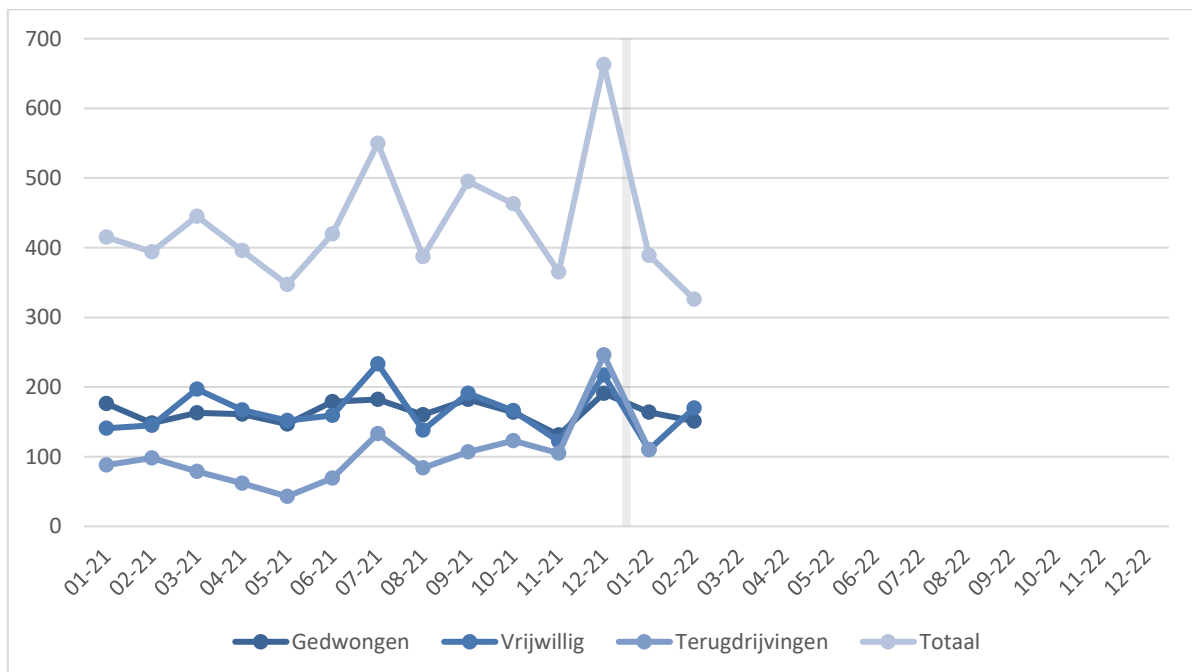
Grafiek 1.1. Evolutie van het aantal verwijderingen : gedwongen terugkeer – vrijwillige terugkeer – teruggrijpingen, 2010 - 2021



Tabel 1.2. Evolutie van het aantal verwijderingen : gedwongen terugkeer – vrijwillige terugkeer – teruggrijpingen, 2022

Jaar	Terugkeer								Terugdr.	Overbrenging van gedetineerden tussen staten	Totaal
	Gedwongen				Vrijwillig			Vrijwil. en gedwongen			
	Land van herk.	Dublin	Bilat.	Totaal	Land van herkomst. – Fedasil + DVZ	Dublin	Totaal	Totaal			
2021	1.410	366	208	1.984	1.965	63	2.028	4.012	1.237	91	5.340
2022	208	92	15	315	270	10	280	595	201	10	806
01	115	42	7	164	108	2	110	274	110	5	389
02	93	50	8	151	162	8	170	321	91	5	417
03											
04											
05											
06											
07											
08											
09											
10											
11											
12											
Non_UE	134	92	15	124	260	10	270	394	200		594
UE	74	0	0	40	10	0	10	50	1		51

Grafiek 1.2. Evolutie van het aantal verwijderingen : gedwongen terugkeer – vrijwillige terugkeer – teruggrijpingen, 2022

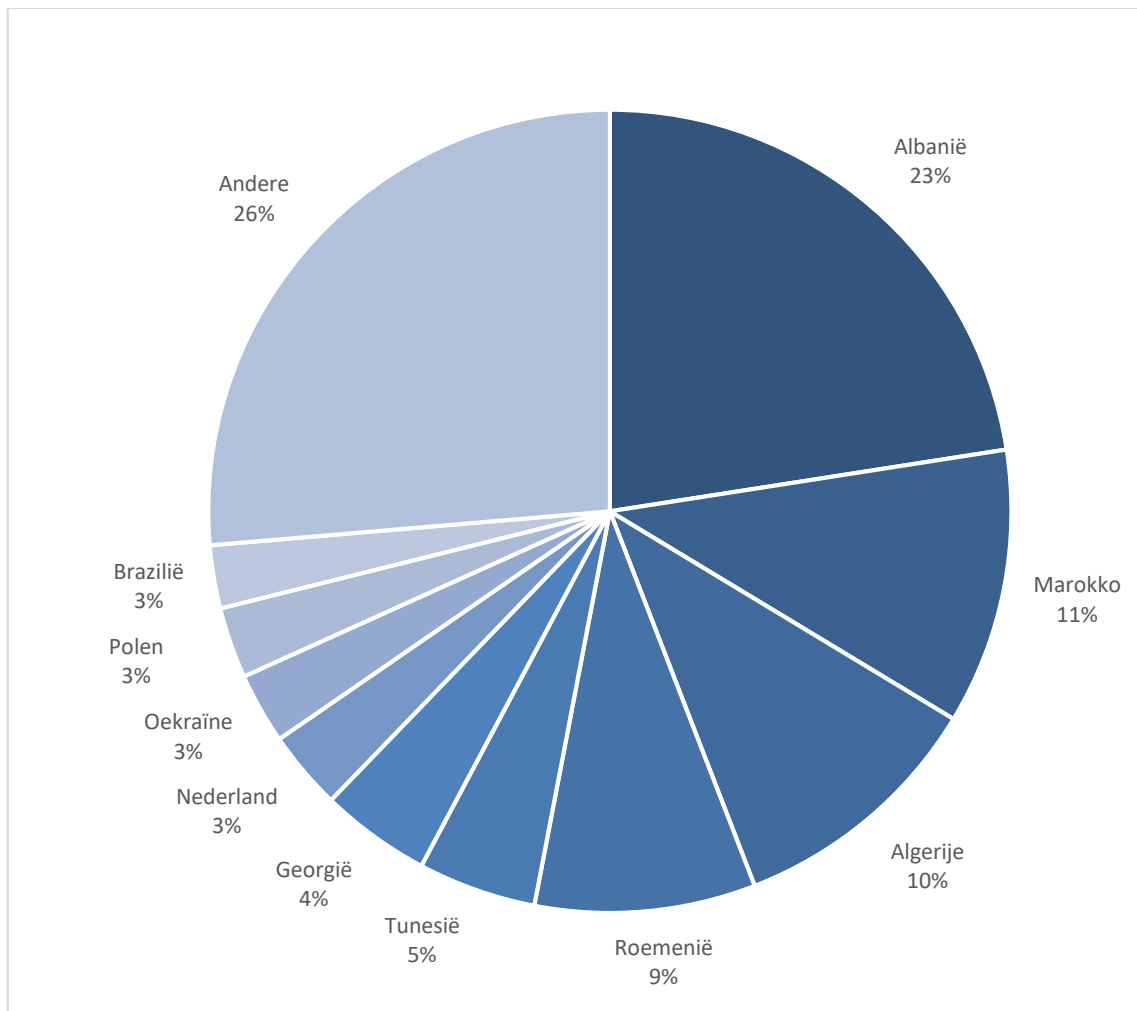


2. Gedwongen terugkeer

Tabel 2.1. Meest voorkomende nationaliteiten, 2022

Nationaliteit	Aantal personen
Albanië	71
Marokko	35
Algerije	33
Roemenië	28
Tunesië	15
Georgië	14
Nederland	10
Oekraïne	9
Polen	9
Brazilië	8
Andere	83
Totaal	315

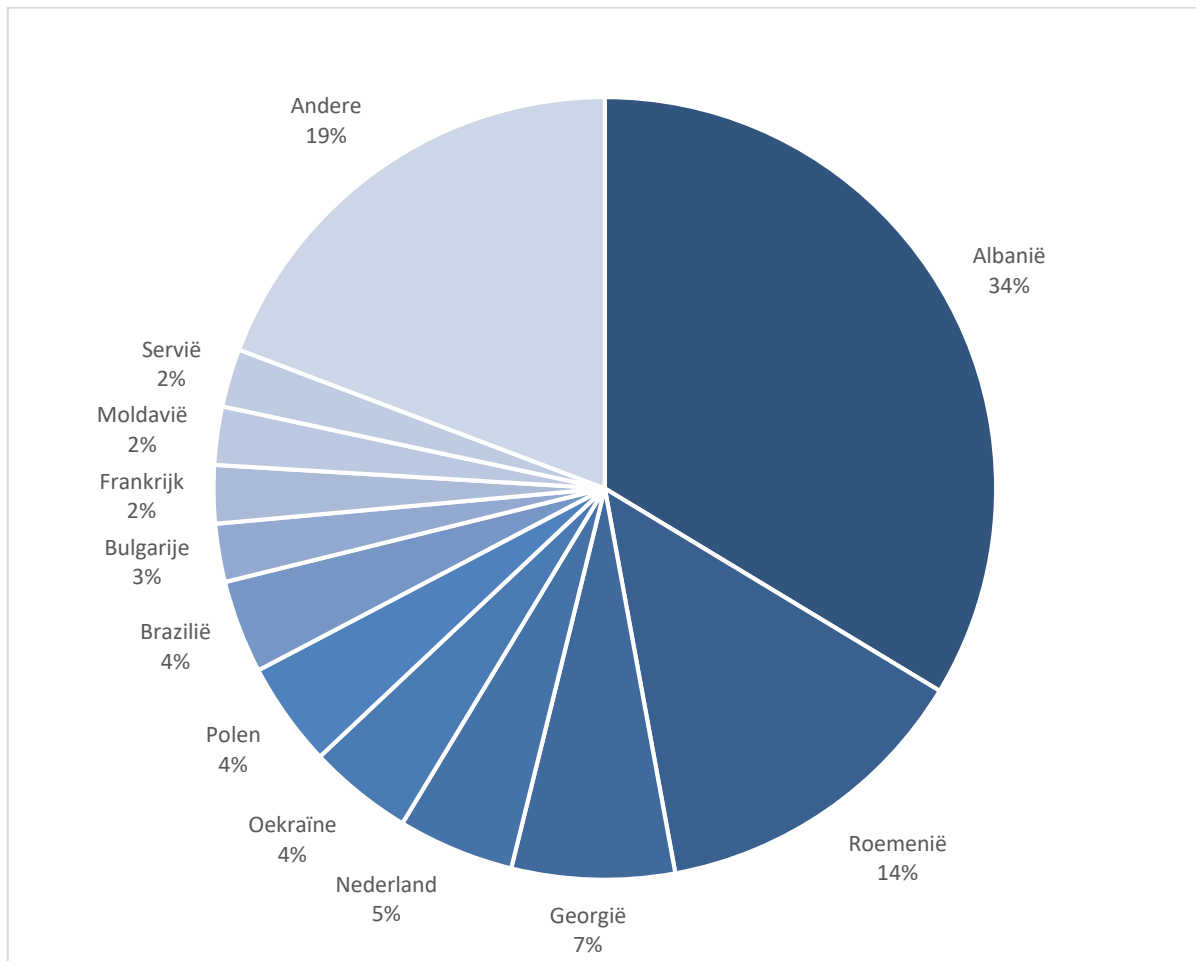
Grafiek 2.1. Meest voorkomende nationaliteiten, 2022



Tabel 2.2. Meest voorkomende nationaliteiten naar herkomstlanden, 2022

Nationaliteit	Aantal personen
Albanië	70
Roemenië	28
Georgië	14
Nederland	10
Oekraïne	9
Polen	9
Brazilië	8
Bulgarije	5
Frankrijk	5
Moldavië	5
Servië	5
Andere	40
Totaal	208

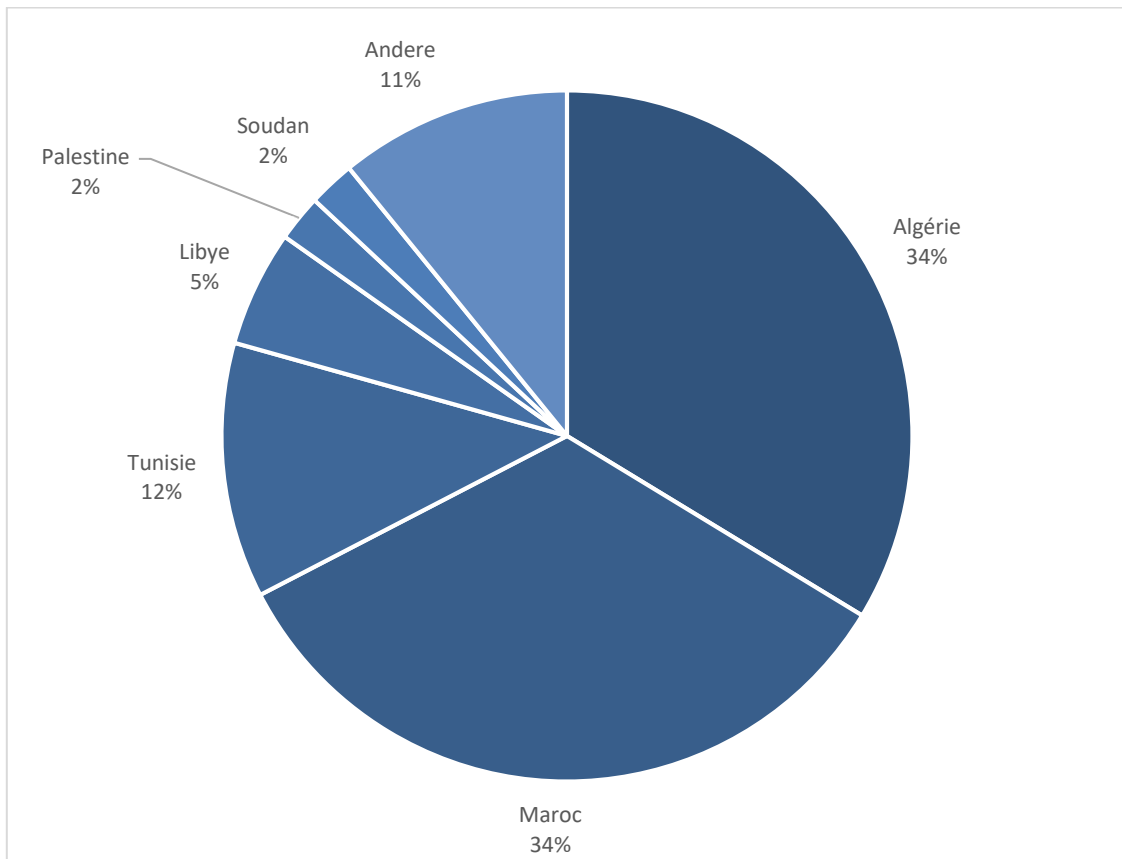
Grafiek 2.2. Meest voorkomende nationaliteiten naar herkomstlanden, 2022



Tabel 2.3. Meest voorkomende nationaliteiten Dublin, 2022

Nationaliteit	Aantal personen
Algérie	31
Maroc	31
Tunisie	11
Libye	5
Palestine	2
Soudan	2
Andere	10
Totaal	92

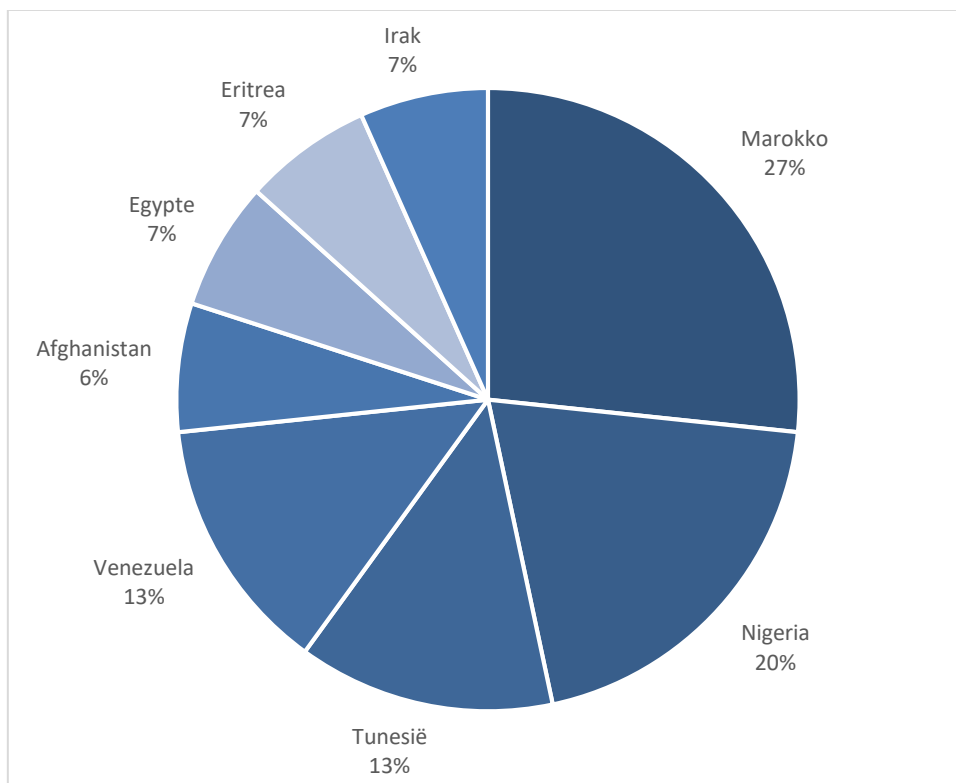
Grafiek 2.3. Meest voorkomende nationaliteiten Dublin, 2022



Tabel 2.4. Meest voorkomende nationaliteiten bilateraal, 2022

Nationaliteit	Aantal personen
Marokko	4
Nigeria	3
Tunesië	2
Venezuela	2
Afghanistan	1
Egypte	1
Eritrea	1
Irak	1
Totaal	15

Grafiek 2.4. Meest voorkomende nationaliteiten bilateraal, 2022

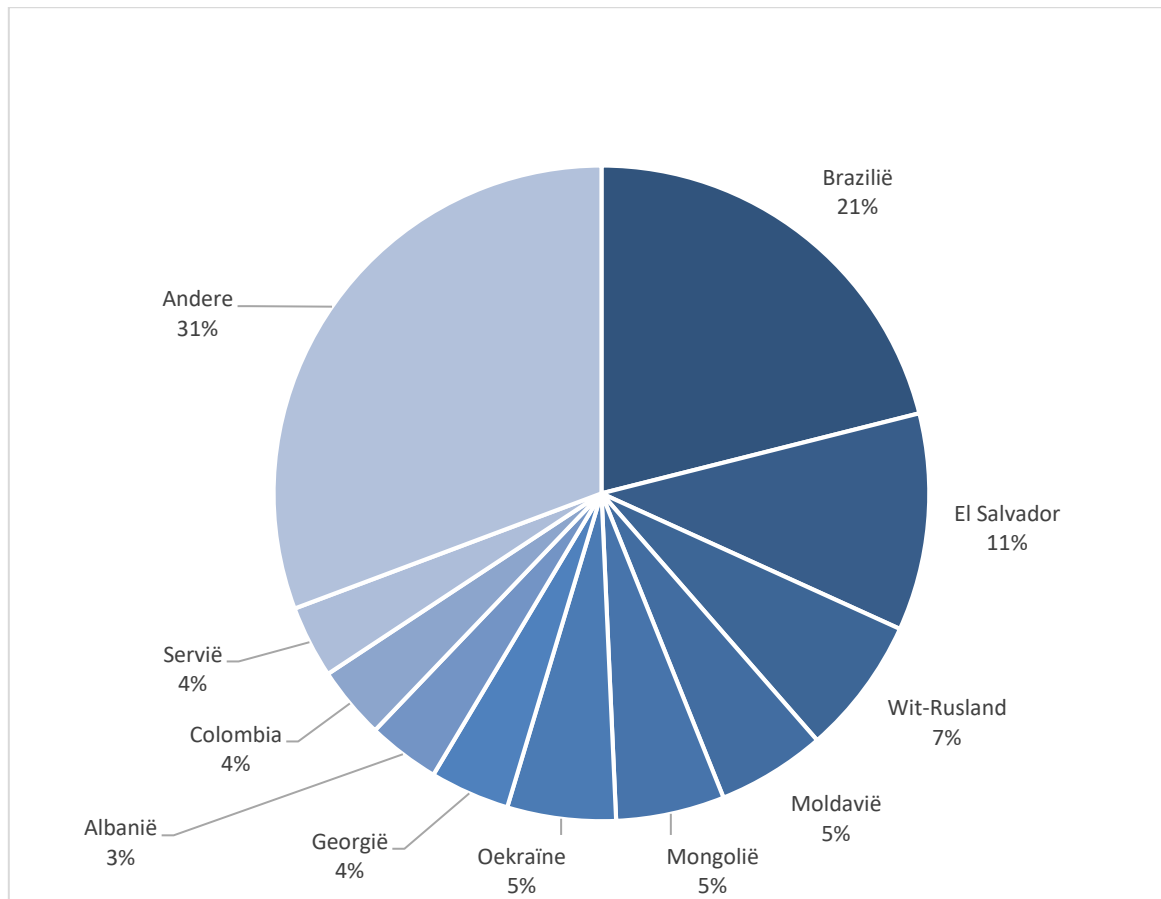


3. Vrijwillige terugkeer

Tabel 3.1. Meest voorkomende nationaliteiten, 2022

Nationaliteit	Aantal personen
Brazilië	59
El Salvador	30
Wit-Rusland	19
Moldavië	15
Mongolië	15
Oekraïne	15
Georgië	11
Albanië	10
Colombia	10
Servië	10
Andere	86
Totaal	280

Grafiek 3.1. Meest voorkomende nationaliteiten, 2022

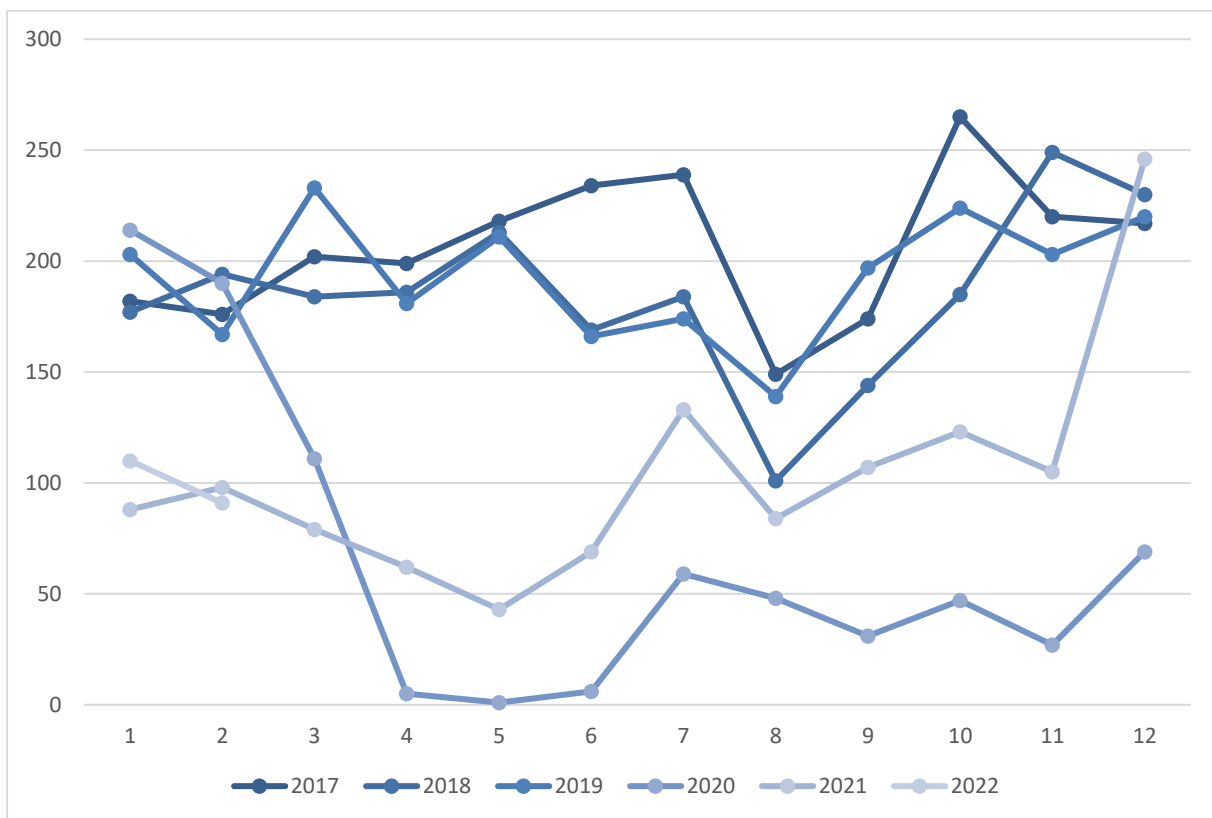


4. Terugdrijvingen

Tabel 4.1. Evolutie van het aantal effectieve terugdrijvingen, per maand en per jaar: 2017 – 2022

Maand	2017	2018	2019	2020	2021	2022
1	182	177	203	214	88	110
2	176	194	167	190	98	91
3	202	184	233	111	79	
4	199	186	181	5	62	
5	218	213	211	1	43	
6	234	169	166	6	69	
7	239	184	174	59	133	
8	149	101	139	48	84	
9	174	144	197	31	107	
10	265	185	224	47	123	
11	220	249	203	27	105	
12	217	230	220	69	246	
Totaal	2.475	2.216	2.318	808	1.237	201

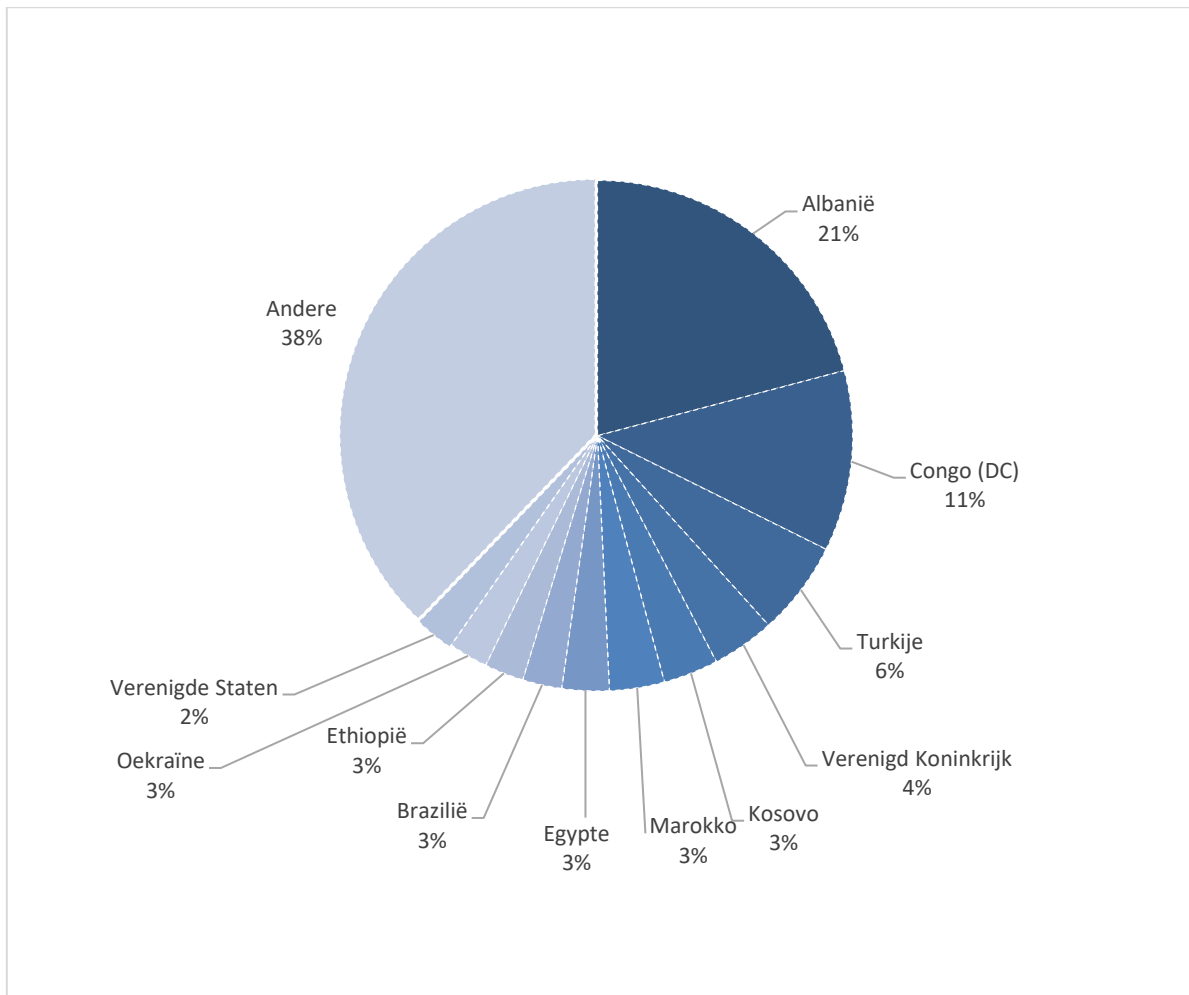
Grafiek 4.1. Evolutie van het aantal effectieve terugdrijvingen, per maand en per jaar: 2017 – 2022



Tabel 4.2. Meest voorkomende nationaliteiten, 2022

Nationaliteit	Aantal personen
Albanië	42
Congo (DC)	23
Turkije	12
Verenigd Koninkrijk	8
Kosovo	7
Marokko	7
Egypte	6
Brazilië	5
Ethiopië	5
Oekraïne	5
Verenigde Staten	5
Andere	76
Totaal	201

Grafiek 4.2. Meest voorkomende nationaliteiten, 2022



5. Methodologie

5.1. Algemeen kader

De Dienst Vreemdelingenzaken is verantwoordelijk voor de gedwongen terugkeer van buitenlandse onderdanen en neemt, met andere organisaties zoals Fedasil en IOM, deel aan de vrijwillige terugkeer van buitenlandse onderdanen.

5.2. Bronnen

De gegevens zijn uit verschillende bronnen afkomstig :

- Gedwongen terugkeer : Dienst Vreemdelingenzaken
- Vrijwillige terugkeer : Fedasil, IOM, Dienst Vreemdelingenzaken
- Terugdrijvingen : Dienst Vreemdelingenzaken

5.3. Betrokken bevolking

Alle illegaal verblijvende vreemdelingen (onderdanen van derde landen en EU-onderdanen) die het Belgisch grondgebied onder controle verlaten hebben (en dit zowel op gedwongen als op vrijwillige wijze) en de personen aan wie de toegang tot het Belgisch grondgebied geweigerd werd en die teruggedreven werden, evenals de overbrenging van gedetineerden tussen staten.

5.4. Teleenheid

Tenzij anders aangegeven hebben de gepubliceerde statistieken betrekking op personen, en niet op aëanvragen/beslissingen/dossiers.

5.5. Glossarium

- Dublin

Indien België niet verantwoordelijk is voor de behandeling van het verzoek om internationale bescherming, met toepassing van Verordening (EG) 604/2013 (Dublin III) (voordien Verordening (EG) 343/2003 (Dublin II)), en een andere lidstaat van de Europese Unie verantwoordelijk is voor de behandeling (Europese Unie, evenals IJsland, Noorwegen, Liechtenstein en Zwitserland), wordt een verzoek tot overname of terugname aan deze lidstaat gericht. In geval van akkoord wordt een gemotiveerde beslissing tot weigering met bevel om het grondgebied te verlaten (26 quater of 25 quater) genomen. De verzoeker wordt dan gelast zich te begeven naar het land dat verantwoordelijk is voor de behandeling van zijn verzoek om internationale bescherming.

- Fedasil : Federaal agentschap voor de opvang van asielzoekers

- IOM : Internationale Organisatie voor Migratie

De IOM organiseert de terugkeer van buitenlandse onderdanen die dat wensen. Deze terugkeer vindt op vrijwillige basis plaats en de vreemdeling ontvangt een premie voor zijn reïntegratie in zijn land van herkomst. Vreemdelingen die zich, met het oog op hun verwijdering, al dan niet in een gesloten centrum of een woning bevinden, kunnen vragen om op deze manier terug te keren.

- Terugdrijving

Worden teruggedreven :

- de vreemdelingen die aan de Belgische grens worden vastgehouden, omdat ze niet voldoen aan de vereiste voorwaarden voor de binnenkomst op het Schengengebied
- en de aan de grens afgewezen asielzoekers.

Ze worden teruggestuurd naar het land waaruit ze afkomstig zijn.

- Bilaterale terugname (Bilaterale)

Alle verwijderingen van deze vreemdelingen als gevolg van hun terugname, krachtens een bilaterale overeenkomst tussen België en het betrokken land.

- Gedwongen terugkeer :

Alle vreemdelingen die illegaal op het grondgebied verblijven en wier verwijdering door de DVZ georganiseerd werd, vanuit de gesloten centra en de woonunits (indien deze personen niet met de IOM vertrokken zijn) en vanuit de penitentiaire instellingen, na hun invrijheidstelling (einde straf of voorlopige vrijlating/voorwaardelijke vrijlating of einde aanhoudingsmandaat).

- Dublin-overdrachten

De overdracht van vreemdelingen met toepassing van verordening (EG) nr. 604/2013 (Dublin III). De vreemdeling wordt dan teruggeleid naar de grens van het land dat verantwoordelijk is voor de behandeling van zijn asielaanvraag.

- Overbrenging van gedetineerden tussen staten :

Overbrenging van (illegaal verblijvende) veroordeelde vreemdeling naar de staat waarvan ze een onderdaan zijn, met het oog op de latere uitvoering van de sanctie (gevangenisstraf) in deze staat.

De overbrenging tussen staten wordt uitgevoerd op basis van:

- het Kaderbesluit 2008/909/JBZ van de Raad van 27 november 2008 inzake de toepassing van het beginsel van wederzijdse erkenning op strafvonnissen waarbij vrijheidsstraffen of tot vrijheidsbeneming strekkende maatregelen zijn opgelegd, met het oog op de tenuitvoerlegging ervan in de Europese Unie ;
- het verdrag van de Raad van Europa van 21 maart 1983 inzake de overbrenging van gevonnisde personen ;
- de bilaterale overeenkomsten inzake de materie met Albanië, Marokko en Kosovo.

-

6. Contact

Dit verslag werd op 20.05.21 opgesteld door de Algemene Directie Dienst Vreemdelingenzaken.

Voor elke bijkomende opmerking, suggestie of vraag kunt u contact opnemen met de Algemene Directie Dienst Vreemdelingenzaken, Pachecolaan 44 te 1000 Brussel,

Tel.: +32 (0)2/793 80 00
E-mail: statdvzoe@ibz.fgov.be

Het verslag is ook beschikbaar in het Nederlands en kan ook worden geraadpleegd op de website www.dofi.fgov.be, waar u ook andere statistische verslagen zult vinden.

Verantwoordelijke uitgever: Freddy ROOSEMONT,
Pachecolaan 44, 1000 Brussel