

## ► **STUDENTEN**

---

Maandelijkse statistieken, april 2023

---

## Voorwoord

Dit rapport betreft enerzijds onderdanen van een derde land die een aanvraag machtiging tot verblijf hebben ingediend in het kader van artikel 58 of van artikel 9 van de wet van 15 december 1980 en anderzijds onderdanen van een derde land die hun aanvraag hebben ingediend in het kader van een programma voor de uitwisseling van studenten of de mobiliteit van studenten.

Het bevat gegevens met betrekking tot:

- de visumaanvragen ingediend bij de Belgische ambassades en consulaten in het buitenland en de beslissingen over deze visumaanvragen (FOD Buitenlandse Zaken en de Dienst Vreemdelingenzaken (hierna: DVZ));
- het onderzoek van de aanvragen die ter beslissing aan de DVZ werden overgemaakt;
- de opvolging van het verblijf door de DVZ.

## Inhoudsopgave

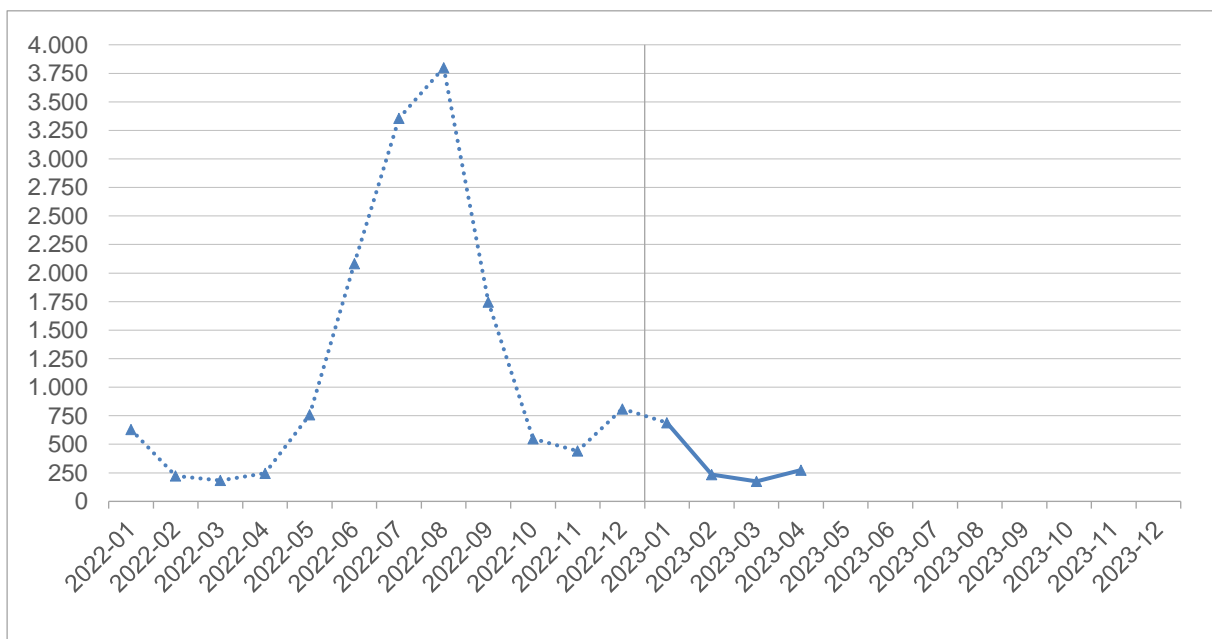
|                                     |           |
|-------------------------------------|-----------|
| <b>Voorwoord</b>                    | <b>1</b>  |
| <b>1. Ingediende visumaanvragen</b> | <b>3</b>  |
| <b>2. Beslissingen</b>              | <b>5</b>  |
| <b>3. Opvolging</b>                 | <b>9</b>  |
| <b>4. Veranderingen van statuut</b> | <b>10</b> |
| <b>5. Methodologie</b>              | <b>11</b> |

## 1. Ingediende visumaanvragen

Tabel 1.1. Aanvragen visa D, ingediend bij de diplomatieke en consulaire, per maand en per motief, 2023

| Maand         | Erkend hoger onderwijs | Privé hoger onderwijs | Andere     | Totaal       |
|---------------|------------------------|-----------------------|------------|--------------|
| 01            | 449                    | 100                   | 140        | <b>689</b>   |
| 02            | 163                    | 32                    | 41         | <b>236</b>   |
| 03            | 145                    | 16                    | 14         | <b>175</b>   |
| 04            | 235                    | 26                    | 14         | <b>275</b>   |
| 05            |                        |                       |            |              |
| 06            |                        |                       |            |              |
| 07            |                        |                       |            |              |
| 08            |                        |                       |            |              |
| 09            |                        |                       |            |              |
| 10            |                        |                       |            |              |
| 11            |                        |                       |            |              |
| 12            |                        |                       |            |              |
| <b>Totaal</b> | <b>992</b>             | <b>174</b>            | <b>209</b> | <b>1.375</b> |

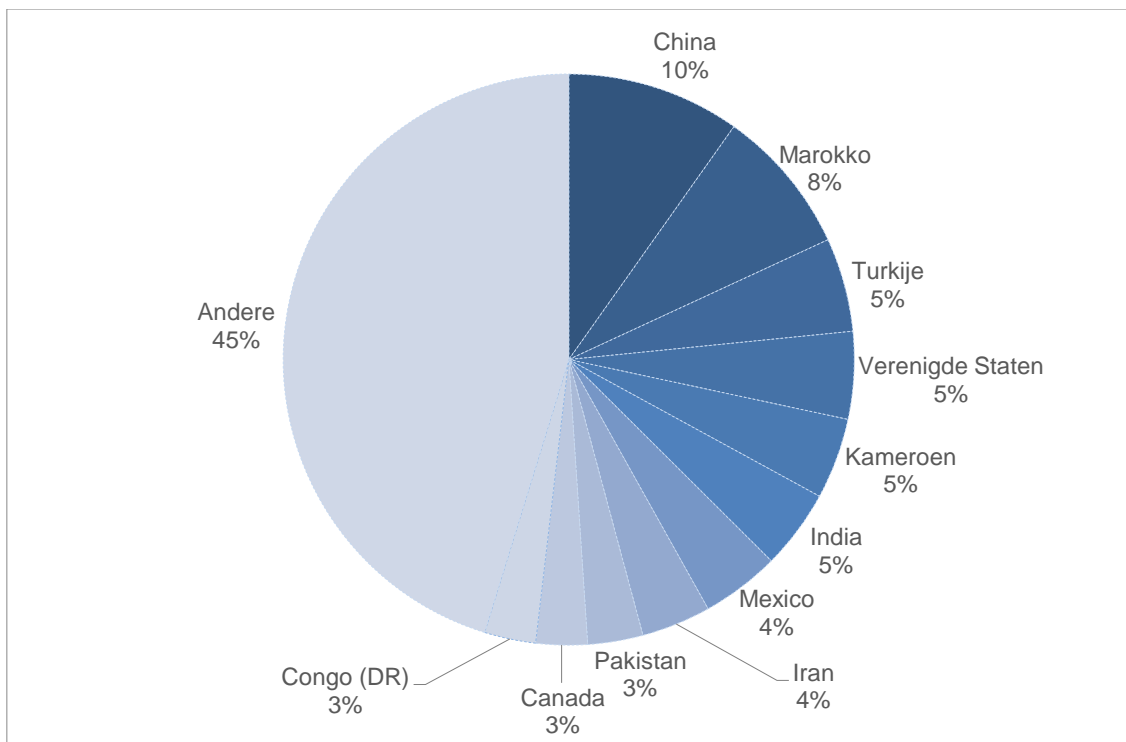
Grafiek 1.1. Evolutie per maand van het aantal aanvragen visa D ontvangen door de diplomatieke en consulaire posten, 2022-2023



**Tabel 1.2. Meest voorkomende nationaliteiten onder de door de diplomatieke en consulaire posten ontvangen aanvragen visa D, 2023**

| Nationaliteit    | Erkend hoger onderwijs | Privé hoger onderwijs | Andere     | Totaal       |
|------------------|------------------------|-----------------------|------------|--------------|
| China            | 123                    | 1                     | 11         | <b>135</b>   |
| Marokko          | 94                     | 11                    | 9          | <b>114</b>   |
| Turkije          | 61                     | 3                     | 9          | <b>73</b>    |
| Verenigde Staten | 32                     | 35                    | 1          | <b>68</b>    |
| Kameroen         | 22                     | 35                    | 6          | <b>63</b>    |
| India            | 52                     | 3                     | 7          | <b>62</b>    |
| Mexico           | 59                     | 0                     | 2          | <b>61</b>    |
| Iran             | 44                     | 2                     | 8          | <b>54</b>    |
| Pakistan         | 38                     | 1                     | 4          | <b>43</b>    |
| Canada           | 39                     | 1                     | 0          | <b>40</b>    |
| Congo (DR)       | 26                     | 11                    | 3          | <b>40</b>    |
| Andere           | 402                    | 71                    | 149        | <b>622</b>   |
| <b>Totaal</b>    | <b>992</b>             | <b>174</b>            | <b>209</b> | <b>1.375</b> |

**Grafiek 1.2. Meest voorkomende nationaliteiten onder de door de diplomatieke en consulaire posten ontvangen aanvragen visa D, 2023**



## 2. Beslissingen

Tabel 2.1. Visa D toegestaan, per maand en per motief, 2023

| Maand         | Erkend hoger onderwijs | Privé hoger onderwijs | Andere     | Totaal       |
|---------------|------------------------|-----------------------|------------|--------------|
| 01            | 592                    | 81                    | 136        | <b>809</b>   |
| 02            | 222                    | 31                    | 45         | <b>298</b>   |
| 03            | 123                    | 29                    | 16         | <b>168</b>   |
| 04            | 119                    | 8                     | 10         | <b>137</b>   |
| 05            |                        |                       |            |              |
| 06            |                        |                       |            |              |
| 07            |                        |                       |            |              |
| 08            |                        |                       |            |              |
| 09            |                        |                       |            |              |
| 10            |                        |                       |            |              |
| 11            |                        |                       |            |              |
| 12            |                        |                       |            |              |
| <b>Totaal</b> | <b>1.056</b>           | <b>149</b>            | <b>207</b> | <b>1.412</b> |

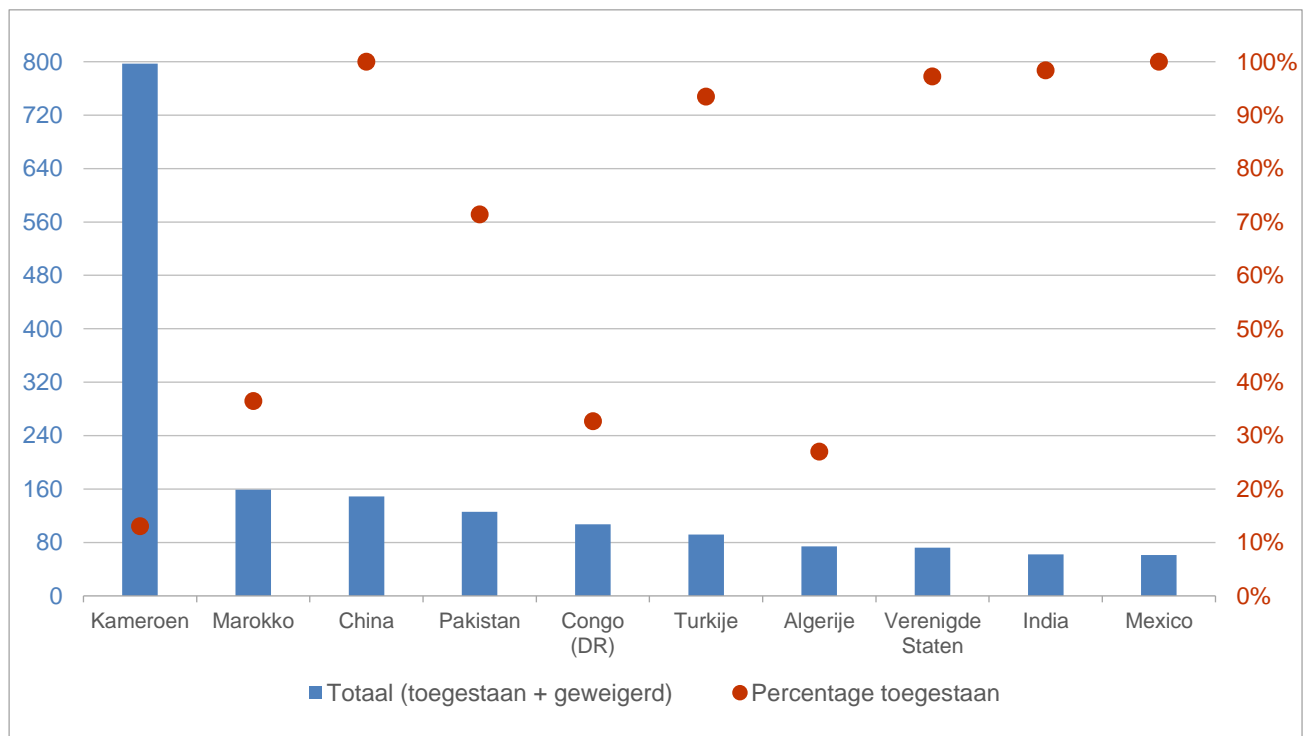
Tabel 2.2. Visa D toegestaan door de DVZ, per maand en per motief, 2023

| Maand         | Erkend hoger onderwijs | Privé hoger onderwijs | Andere   | Totaal     |
|---------------|------------------------|-----------------------|----------|------------|
| 01            | 62                     | 51                    | 1        | <b>114</b> |
| 02            | 23                     | 25                    | 0        | <b>48</b>  |
| 03            | 29                     | 22                    | 0        | <b>51</b>  |
| 04            | 47                     | 7                     | 0        | <b>54</b>  |
| 05            |                        |                       |          |            |
| 06            |                        |                       |          |            |
| 07            |                        |                       |          |            |
| 08            |                        |                       |          |            |
| 09            |                        |                       |          |            |
| 10            |                        |                       |          |            |
| 11            |                        |                       |          |            |
| 12            |                        |                       |          |            |
| <b>Totaal</b> | <b>161</b>             | <b>105</b>            | <b>1</b> | <b>267</b> |

Tabel 2.3. Visa D geweigerd, per maand en per motief, 2023

| Maand         | Erkend hoger onderwijs | Privé hoger onderwijs | Andere    | Totaal       |
|---------------|------------------------|-----------------------|-----------|--------------|
| 01            | 231                    | 224                   | 2         | 457          |
| 02            | 114                    | 265                   | 5         | 384          |
| 03            | 79                     | 171                   | 8         | 258          |
| 04            | 35                     | 25                    | 1         | 61           |
| 05            |                        |                       |           |              |
| 06            |                        |                       |           |              |
| 07            |                        |                       |           |              |
| 08            |                        |                       |           |              |
| 09            |                        |                       |           |              |
| 10            |                        |                       |           |              |
| 11            |                        |                       |           |              |
| 12            |                        |                       |           |              |
| <b>Totaal</b> | <b>459</b>             | <b>685</b>            | <b>16</b> | <b>1.160</b> |

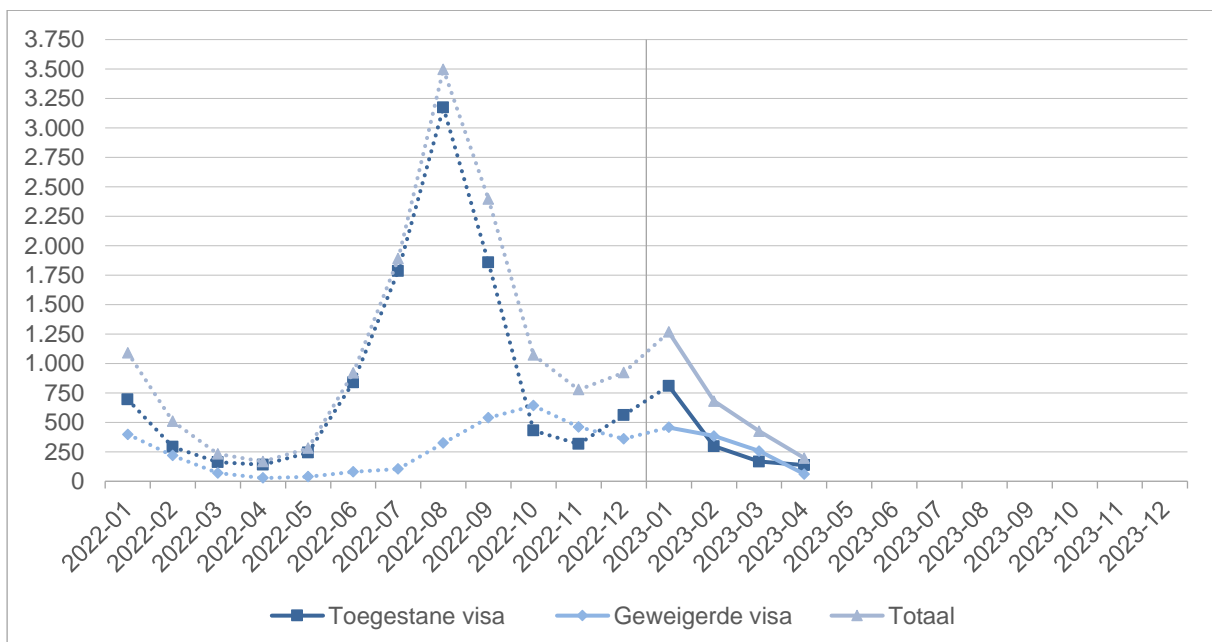
Grafiek 2.1. Meest voorkomende nationaliteiten onder het totaal aantal toegestane en geweigerde visa D en hun respectievelijk percentage toegestane visa, 2023



**Tabel 2.4. Percentage toegestane visa D ten opzichte van het totaal aantal toegestane en geweigerde visa D, per maand en per motief, 2023**

| Maand         | Erkend hoger onderwijs | Privé hoger onderwijs | Andere     | Totaal     |
|---------------|------------------------|-----------------------|------------|------------|
| 01            | 72%                    | 27%                   | 99%        | <b>64%</b> |
| 02            | 66%                    | 10%                   | 90%        | <b>44%</b> |
| 03            | 61%                    | 15%                   | 67%        | <b>39%</b> |
| 04            | 77%                    | 24%                   | 91%        | <b>69%</b> |
| 05            |                        |                       |            |            |
| 06            |                        |                       |            |            |
| 07            |                        |                       |            |            |
| 08            |                        |                       |            |            |
| 09            |                        |                       |            |            |
| 10            |                        |                       |            |            |
| 11            |                        |                       |            |            |
| 12            |                        |                       |            |            |
| <b>Totaal</b> | <b>70%</b>             | <b>18%</b>            | <b>93%</b> | <b>55%</b> |

**Grafiek 2.2. Evolutie van het aantal toegestane en geweigerde visa D ten opzichte van het totaal aantal behandelde visa D, 2022-2023**

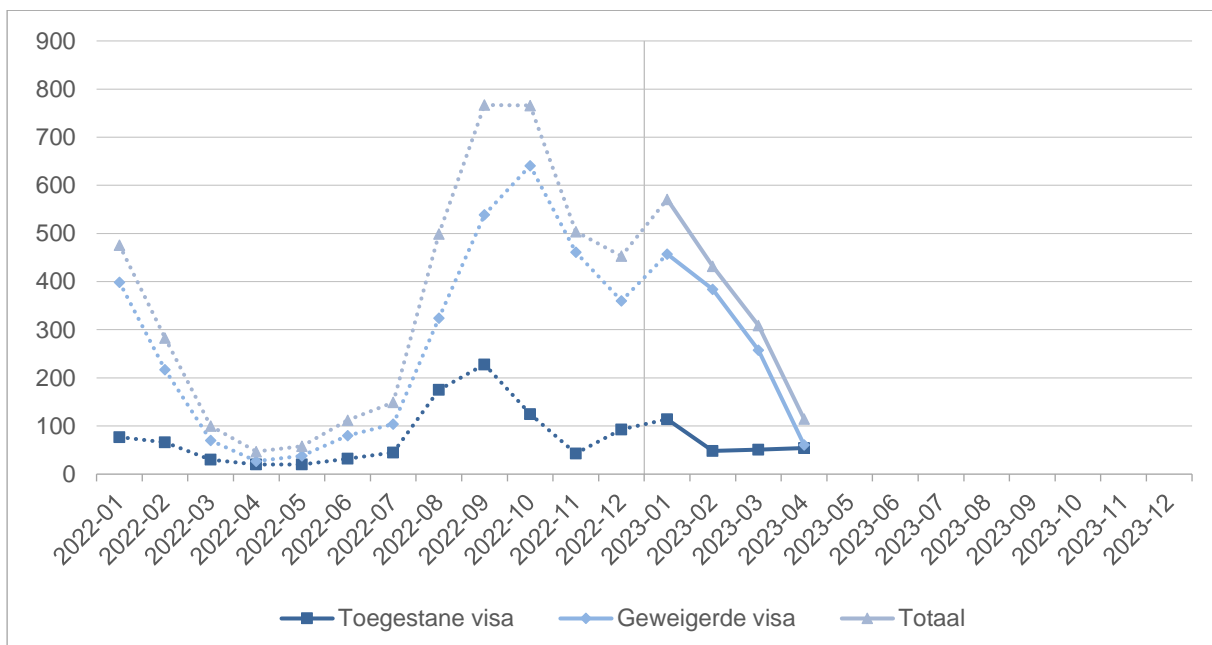




**Tabel 2.5. Percentage visa D toegestaan door de DVZ ten opzichte van het totaal aantal visa D behandeld door de DVZ, per maand en per motief, 2023**

| Maand         | Erkend hoger onderwijs | Privé hoger onderwijs | Andere    | Totaal     |
|---------------|------------------------|-----------------------|-----------|------------|
| 01            | 21%                    | 19%                   | 33%       | <b>20%</b> |
| 02            | 17%                    | 9%                    | 0%        | <b>11%</b> |
| 03            | 27%                    | 11%                   | 0%        | <b>17%</b> |
| 04            | 57%                    | 22%                   | 0%        | <b>47%</b> |
| 05            |                        |                       |           |            |
| 06            |                        |                       |           |            |
| 07            |                        |                       |           |            |
| 08            |                        |                       |           |            |
| 09            |                        |                       |           |            |
| 10            |                        |                       |           |            |
| 11            |                        |                       |           |            |
| 12            |                        |                       |           |            |
| <b>Totaal</b> | <b>26%</b>             | <b>13%</b>            | <b>6%</b> | <b>19%</b> |

**Grafiek 2.3. Evolutie van het aantal visa D toegestaan en geweigerd door de DVZ ten opzichte van het totaal aantal door de DVZ behandelde visa D, 2022-2023**



### 3. Opvolging

**Tabel 3.1. Beslissingen genomen door de DVZ omtrent de verlenging van de A-kaart, per maand en per type hoger onderwijs, 2023**

| Maand         | Erkend hoger onderwijs |            |            | Privé hoger onderwijs |           |            |
|---------------|------------------------|------------|------------|-----------------------|-----------|------------|
|               | Akkoord                | Weigering  | Akkoord %  | Akkoord               | Weigering | Akkoord %  |
| 01            | 317                    | 49         | 87%        | 19                    | 3         | 86%        |
| 02            | 358                    | 41         | 90%        | 24                    | 0         | 100%       |
| 03            | 389                    | 66         | 85%        | 16                    | 3         | 84%        |
| 04            | 385                    | 71         | 84%        | 39                    | 24        | 62%        |
| 05            |                        |            |            |                       |           |            |
| 06            |                        |            |            |                       |           |            |
| 07            |                        |            |            |                       |           |            |
| 08            |                        |            |            |                       |           |            |
| 09            |                        |            |            |                       |           |            |
| 10            |                        |            |            |                       |           |            |
| 11            |                        |            |            |                       |           |            |
| 12            |                        |            |            |                       |           |            |
| <b>Totaal</b> | <b>1.449</b>           | <b>227</b> | <b>86%</b> | <b>98</b>             | <b>30</b> | <b>77%</b> |

**Tabel 3.2. Aantal afgegeven bevelen om het grondgebied te verlaten, per maand en per type bevel, 2023**

| Maand         | Bijlage 33bis | Bijlage 13 |
|---------------|---------------|------------|
| 01            | 21            | 5          |
| 02            | 50            | 1          |
| 03            | 65            | 7          |
| 04            | 53            | 5          |
| 05            |               |            |
| 06            |               |            |
| 07            |               |            |
| 08            |               |            |
| 09            |               |            |
| 10            |               |            |
| 11            |               |            |
| 12            |               |            |
| <b>Totaal</b> | <b>189</b>    | <b>18</b>  |

#### 4. Veranderingen van statuut

Tabel 4. Percentage toegestane visa in het kader van een aanvraag tot verandering van statuut, per maand en per type aangevraagd statuut, 2023

| Maand         | Erkend hoger onderwijs |           |            | Privé hoger onderwijs |           |            | Totaal    |           |            |
|---------------|------------------------|-----------|------------|-----------------------|-----------|------------|-----------|-----------|------------|
|               | Akkoord                | Weigering | Akkoord %  | Akkoord               | Weigering | Akkoord %  | Akkoord   | Weigering | Akkoord %  |
| 01            | 14                     | 2         | 88%        | 0                     | 1         | 0%         | 14        | 3         | 82%        |
| 02            | 18                     | 3         | 86%        | 1                     | 0         | 100%       | 19        | 3         | 86%        |
| 03            | 36                     | 0         | 100%       | 0                     | 2         | 0%         | 36        | 2         | 95%        |
| 04            | 25                     | 3         | 89%        | 0                     | 1         | 0%         | 25        | 4         | 86%        |
| 05            |                        |           |            |                       |           |            |           |           |            |
| 06            |                        |           |            |                       |           |            |           |           |            |
| 07            |                        |           |            |                       |           |            |           |           |            |
| 08            |                        |           |            |                       |           |            |           |           |            |
| 09            |                        |           |            |                       |           |            |           |           |            |
| 10            |                        |           |            |                       |           |            |           |           |            |
| 11            |                        |           |            |                       |           |            |           |           |            |
| 12            |                        |           |            |                       |           |            |           |           |            |
| <b>Totaal</b> | <b>93</b>              | <b>8</b>  | <b>92%</b> | <b>1</b>              | <b>4</b>  | <b>20%</b> | <b>94</b> | <b>12</b> | <b>89%</b> |

| Maand         | Zoekjaar na studies |           |            |
|---------------|---------------------|-----------|------------|
|               | Akkoord             | Weigering | Akkoord %  |
| 01            | 216                 | 8         | 96%        |
| 02            | 131                 | 6         | 96%        |
| 03            | 149                 | 10        | 94%        |
| 04            | 48                  | 14        | 77%        |
| 05            |                     |           |            |
| 06            |                     |           |            |
| 07            |                     |           |            |
| 08            |                     |           |            |
| 09            |                     |           |            |
| 10            |                     |           |            |
| 11            |                     |           |            |
| 12            |                     |           |            |
| <b>Totaal</b> | <b>544</b>          | <b>38</b> | <b>93%</b> |

## 5. Methodologie

### 5.1. Wettelijk kader

Dit rapport behandelt de gegevens met betrekking tot onderdanen van een derde land die een machtiging tot verblijf hebben aangevraagd:

- om voltijds hogere studies, of een voorbereidend jaar voor dit onderwijs, aan een instelling voor hoger onderwijs in België te volgen (artikel 58 van de wet van 15 december 1980);
- om in België te studeren aan een privé-instelling voor hoger onderwijs en die niet over het studentenstatuut beschikken in de zin van artikel 58 van de wet aangezien het diploma of het getuigschrift dat op het einde van de cursus afgegeven wordt, niet zal worden erkend (artikel 9 van de wet van 15 december 1980);
- in het kader van een programma voor de uitwisseling van studenten (richtlijn 2016/801/EU);
- in het kader van de mobiliteit van studenten (richtlijn 2016/801/EU).

### 5.2. Betrokken populatie

Dit rapport betreft enerzijds onderdanen van een derde land die een aanvraag machtiging tot verblijf hebben ingediend in het kader van artikel 58 of van artikel 9 van de wet van 15 december 1980 en anderzijds onderdanen van een derde land die hun aanvraag hebben ingediend in het kader van een programma voor de uitwisseling van studenten of de mobiliteit van studenten.

Het bevat gegevens met betrekking tot:

- de visumaanvragen ingediend bij de Belgische ambassades en consulaten in het buitenland en de beslissingen over deze visumaanvragen (FOD Buitenlandse Zaken en de DVZ);
- het onderzoek van de aanvragen die ter beslissing aan de DVZ werden overgemaakt;
- de opvolging van het verblijf door de DVZ.

### 5.3. Bronnen

De gegevens met betrekking tot de binnenkomende visumaanvragen en het totaal aantal positieve en negatieve beslissingen zijn afkomstig van de FOD Buitenlandse Zaken. In januari worden, op basis van de door de FOD Buitenlandse Zaken geleverde gegevens, de maandelijkse gegevens van het voorgaande jaar gecorrigeerd en definitief vastgelegd.

Alle andere gegevens zijn verkregen door tellingen uitgevoerd door de dienst Lang Verblijf van de DVZ. De ambtshalve verlengingen door de gemeenten worden niet in rekening gebracht.

### 5.4. Eenheid van telling

1 eenheid komt overeen met 1 persoon (kinderen worden immers afzonderlijk geteld).

Om dit rapport beter te begrijpen is het belangrijk om rekening te houden met het feit dat de som van de beslissingen genomen gedurende een bepaalde periode niet gelijk is aan het aantal aanvragen ingediend gedurende diezelfde periode. De beslissingen genomen gedurende een bepaalde periode hebben immers niet noodzakelijk betrekking op de aanvragen ingediend gedurende diezelfde periode.

### 5.5. Verklarende woordenlijst

#### Visa D

Stelt een onderdaan van een derde land in staat meer dan 90 dagen in België te verblijven.

#### Ingediende visumaanvragen

Alle nieuwe visumaanvragen ingediend bij de ambassades en consulaten van België in het buitenland. Deze aanvragen zullen niet noodzakelijk allen overgemaakt worden voor beslissing aan de DVZ.

### **Toegestane visa**

Zowel de visa toegestaan door de FOD Buitenlandse Zaken als door de DVZ worden in aanmerking genomen (bron: FOD Buitenlandse Zaken/Berekening DVZ).

### **Geweigerde visa**

Gezien de diplomatieke en consulaire posten geen negatieve beslissingen mogen nemen, komt het totaal aantal geweigerde visa overeen met het aantal door de DVZ geweigerde visa.

### **Datum van de visumaanvraag**

De datum van de visumaanvraag is de datum waarop de aanvraag werd ingediend bij de voor de plaats van verblijf of van oponthoud in het buitenland bevoegde Belgische diplomatieke of consulaire post.

### **Nationaliteit**

De nationaliteit is het land van nationaliteit van de persoon op het ogenblik van het indienen van de aanvraag. Vóór 01/01/2021 kwam de nationaliteit overeen met het land van afgifte van het paspoort.

### **Erkend hoger onderwijs**

Onderwijs aan een door de bevoegde overheid erkende instelling, die bevoegd is om hogere studies te organiseren en om de daarmee overeenstemmende titels, academische graden, diploma's en certificaten uit te reiken.

### **Privé hoger onderwijs**

Onderwijs dat niet georganiseerd, erkend of gesubsidieerd wordt door de Belgische overheid.

### **Secundair onderwijs**

Onder voorbehoud van de programma's voor de uitwisseling van studenten maakt een inschrijving in het secundair onderwijs het niet mogelijk om een machtiging tot verblijf te bekomen.

### **Andere**

Deze categorie groepeerde de studenten die een visumaanvraag hebben ingediend in het kader van een uitwisselingsprogramma of van mobiliteit.

- Uitwisselingsprogramma voor studenten: programma voor uitwisseling van studenten uit het middelbaar en hoger onderwijs, zowel universitair als niet-universitair.
- Mobiliteit van studenten: verplaatsing voor studiedoeleinden in het kader van een programma van de Europese Unie of een multilateraal programma dat mobiliteitsmaatregelen omvat of een overeenkomst tussen twee of meer instellingen voor hoger onderwijs waarbij België het eerste Europese gastland is.

### **A-kaart en verlenging**

Bewijs van inschrijving in het vreemdelingenregister – Tijdelijk verblijf. Indien de verblijfsaanvraag van een derdelands student werd goedgekeurd dan krijgt hij een A-kaart die geldig is voor de duur van de studies. Dat is meestal tot 31 oktober van het lopende academiejaar. De A-kaart wordt in het geval van een derdelands student voor de duur van de studies elk jaar vernieuwd, op voorwaarde dat hij nog steeds voldoet aan de voorwaarden gesteld aan het verblijf. Indien alle vereiste documenten zijn voorgelegd kan de gemeente de A-kaart ambtshalve verlengen. In dit rapport worden de ambtshalve verlengingen door de gemeente niet in rekening gebracht.

### **Bevel om het grondgebied te verlaten**

Een bevel om het grondgebied te verlaten (hierna: BGV) wordt afgegeven aan de student wanneer de verblijfsaanvraag student werd geweigerd of wanneer het verblijfsrecht als student werd beëindigd:

- erkend hoger onderwijs → bijlage 33bis;
- secundair onderwijs of privé hoger onderwijs → bijlage 13.

In dit rapport wordt enkel rekening gehouden met de BGV die werden afgeleverd door de dienst Lang Verblijf in het kader van de opvolging van de aanvragen van studenten. BGV worden overigens ook afgeleverd aan studenten of ex-studenten door andere diensten in andere contexten (een ex-student kan een bijvoorbeeld een BGV ontvangen door een andere dienst van de DVZ ingevolge een weigering

van een aanvraag om machtiging tot humanitair of medisch verblijf of van een verzoek om internationale bescherming ingediend na afloop van het verblijf als student).

### **Wijziging van statuut**

Iedere aanvraag tot vernieuwing van een tijdelijk verblijf waarbij de voorwaarden tot verlenging van dit verblijf fundamenteel gewijzigd worden of waarbij de rechtsgrond verandert.

In dit rapport gaat het concreet over de personen in België (zonder onderscheid van het type tijdelijk verblijf) die tijdens hun legaal verblijf een verlenging van dit verblijf vragen in het kader van studies of in het kader van een zoekjaar na de voltooiing van de studies.

De cijfers verwijzen naar het nieuwe statuut.

### **Zoekjaar na studies**

Na de voltooiing van zijn studies in België kan de onderdaan van een derde land vragen om gemachtigd te worden om zijn verblijf met maximum 12 maanden te verlengen, teneinde werk te zoeken of een onderneming op te richten, met als doel het verkrijgen van een verblijfsvergunning met het oog op werk.

Deze bepaling is ook van toepassing op de onderdaan van een derde land die gebruik maakt of heeft gemaakt van zijn recht op mobiliteit en die zijn diploma in een instelling voor hoger onderwijs in een andere lidstaat van de Europese Unie bekomen heeft, maar die een deel van zijn cursus in België heeft gevolgd.

Dit rapport werd gerealiseerd door de Algemene Directie Dienst Vreemdelingenzaken op 24/05/2023.

Voor elke opmerking, suggestie of bijkomende vraag kan u zich richten tot de Algemene Directie  
Dienst Vreemdelingenzaken, Pachecolaan 44 te 1000 Brussel,

Tel.: +32 2 488 80 00  
E-mail: [statdvzoe@ibz.fgov.be](mailto:statdvzoe@ibz.fgov.be)

Het rapport is ook beschikbaar in het Frans en kan eveneens geraadpleegd worden op de website  
[www.dofi.fgov.be](http://www.dofi.fgov.be) waar u ook andere statistische rapporten kunt vinden.

Verantwoordelijke uitgever: Freddy ROOSEMONT,  
Pachecolaan 44, 1000 Brussel