

## ► VERWIJDERINGEN

---

Maandelijksse statistieken, 2023

---

Voorwoord:

De Dienst Vreemdelingenzaken is verantwoordelijk voor de gedwongen terugkeer van buitenlandse onderdanen en neemt samen met andere organisaties zoals Fedasil en IOM deel aan de vrijwillige terugkeer van buitenlandse onderdanen.

Het doel van dit rapport is een overzicht te geven van de effectieve verwijderingen.

Het bestaat uit 4 delen: het eerste deel heeft betrekking op de gegevens over gedwongen terugkeer, het tweede deel gaat over vrijwillige terugkeer, het derde deel behandelt de terugdrijvingen en het laatste deel toont de algemene methodologie die gebruikt werd bij het opstellen van deze statistieken zoals de bronnen, de definities.

Dit rapport valt volledig binnen het wettelijk kader dat is vastgesteld door :

- de richtlijn 2008/115/EG over gemeenschappelijke normen en procedures in de lidstaten voor de terugkeer van onderdanen van derde landen die illegaal op hun grondgebied verblijven ("terugkeerrichtlijn") voor de statistieken over terugkeer,
- de verordening (EG) nr. 562/2006 tot vaststelling van een communautaire code betreffende de overschrijding van de grenzen door personen ("Schengengrenscore") voor wat de terugdrijvingen betreft en

de verordening (EG) nr. 862/2007 betreffende communautaire statistieken over migratie en internationale bescherming voor de algemene statistische methodologie (die wordt uitgebreid tot gebeurtenissen die EU-burgers betreffen).

## Inhoudsopgave

1.	<b>Evolutie van het aantal verwijderingen</b>	<b>2</b>
2.	<b>Gedwongen terugkeer</b>	<b>5</b>
3.	<b>Vrijwillige terugkeer</b>	<b>9</b>
4.	<b>Terugdrijvingen</b>	<b>10</b>
5.	<b>Methodologie</b>	<b>13</b>

## 1. Evolutie van het aantal verwijderingen

**Tabel 1.1. Evolutie van het aantal verwijderingen : gedwongen terugkeer – vrijwillige terugkeer – terugdrijvingen, 2010-2022**

Jaar	Terugkeer								Terugdr.	Overbrenging van gedetineerden tussen staten	Totaal
	Gedwongen				Vrijwillig			Vrijwil. en gedwongen			
	Land van herk.	Dublin	Bilat.	Totaal	Land van herk. – Fedasil + DVZ	Dublin	Totaal	Totaal			
2010	2.275	1.092	219	3.586			3.088	6.674	1.863		<b>8.537</b>
2011	2.420	1.070	218	3.708			3.870	7.578	2.735		<b>10.313</b>
2012	2.638	970	239	3.847			5.656	9.503	1.895		<b>11.398</b>
2013	3.167	748	278	4.193			4.707	8.900	1.539	44	<b>10.483</b>
2014	2.586	673	260	3.519			3.664	7.183	1.544	31	<b>8.758</b>
2015	3.107	828	310	4.245			4.187	8.432	1.649	44	<b>10.125</b>
2016	3.080	1.138	433	4.651			4.667	9.318	1.543	47	<b>10.908</b>
2017	3.001	1.072	430	4.503			4.033	8.536	2.475	54	<b>11.065</b>
2018	2.842	792	346	3.980			3.126	7.106	2.216	69	<b>9.391</b>
2019	2.674	775	294	3.743			2.559	6.302	2.318	86	<b>8.706</b>
2020	1.538	391	168	2.097	1.847	109	1.956	4.053	808	34	<b>4.895</b>
2021	1.410	366	208	1.984	1.965	63	2.028	4.012	1.237	91	<b>5.340</b>
2022	1.912	735	271	2.918	682	78	760	3.678	1.752	67	<b>5.497</b>

De terugkeerrichtlijn en de verordening over migratiestatistieken stellen duidelijk dat personen zonder een bevel om het grondgebied te verlaten (BGV) uitgesloten zijn van de terugkeerstatistieken. In het geval van zowel vrijwillige als gedwongen terugkeer gaat het dus enkel om die personen in onregelmatig verblijf aan wie reeds een BGV werd afgegeven.

Sinds 2022 wordt, op basis van de Europese richtlijn en verordeningen, gewerkt aan het verbeteren van de kwaliteit van de gegevens. Dit verklaart de daling van de vrijwillige terugkeer ten opzichte van de andere jaren.

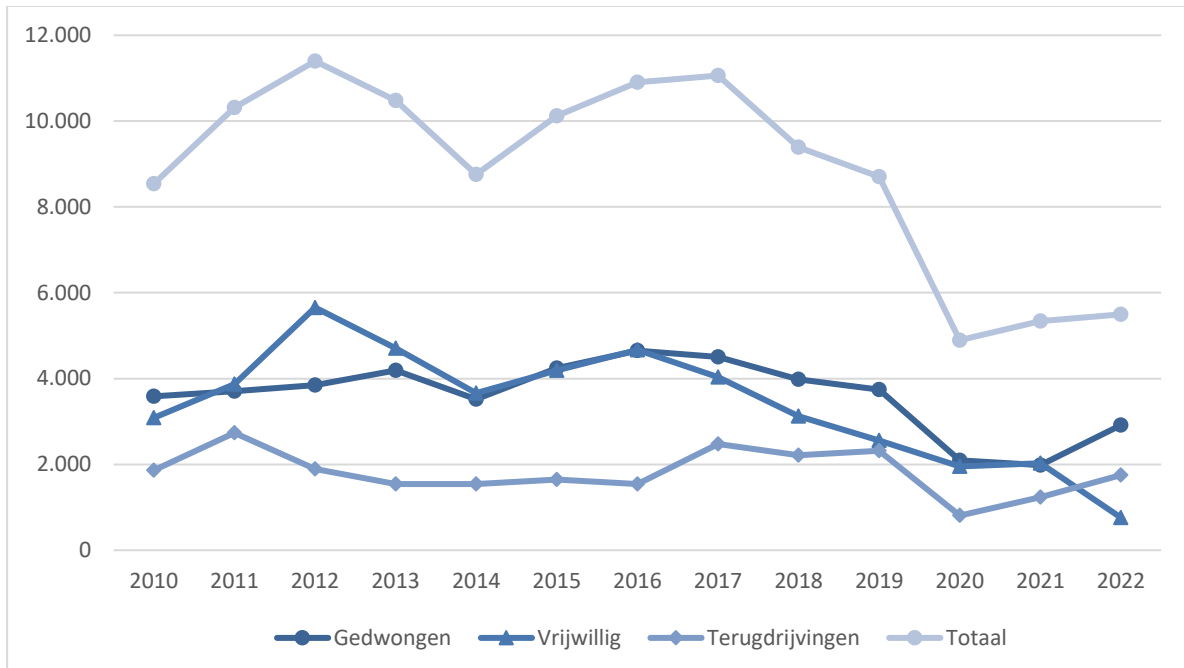
**Tabel 1.2. Evolutie van het aantal verwijderingen : gedwongen terugkeer – vrijwillige terugkeer – teruggrijpingen, 2023**

Jaar	Terugkeer								Terugdr.	Overbrenging van gedetineerden tussen staten	Totaal
	Gedwongen				Vrijwillig			Vrijwil. en gedwongen			
	Land van herk.	Dublin	Bilat.	Totaal	Land van herkomst. – Fedasil + DVZ	Dublin	Totaal	Totaal			
<b>2022</b>	<b>1.912</b>	<b>735</b>	<b>271</b>	<b>2.918</b>	<b>682</b>	<b>78</b>	<b>760</b>	<b>3.678</b>	<b>1.752</b>	<b>67</b>	<b>5.497</b>
<b>2023</b>	<b>1.039</b>	<b>582</b>	<b>148</b>	<b>1.769</b>	<b>352</b>	<b>61</b>	<b>413</b>	<b>2.182</b>	<b>881</b>	<b>39</b>	<b>3.102</b>
01	181	96	31	308	48	10	58	366	116	8	490
02	180	110	17	307	40	12	52	359	119	9	487
03	197	127	20	344	70	13	83	427	136	4	567
04	154	76	27	257	62	11	73	330	140	8	478
05	177	93	25	295	68	7	75	370	207	9	586
06	150	80	28	258	64	8	72	330	163	1	494
07											
08											
09											
10											
11											
12											
<b>Non_UE</b>	<b>679</b>	<b>580</b>	<b>148</b>	<b>1.407</b>	<b>348</b>	<b>61</b>	<b>266</b>	<b>1.673</b>	<b>876</b>		<b>2.692</b>
<b>UE</b>	<b>360</b>	<b>2</b>		<b>362</b>	<b>4</b>	<b>0</b>	<b>3</b>	<b>365</b>	<b>5</b>		<b>371</b>

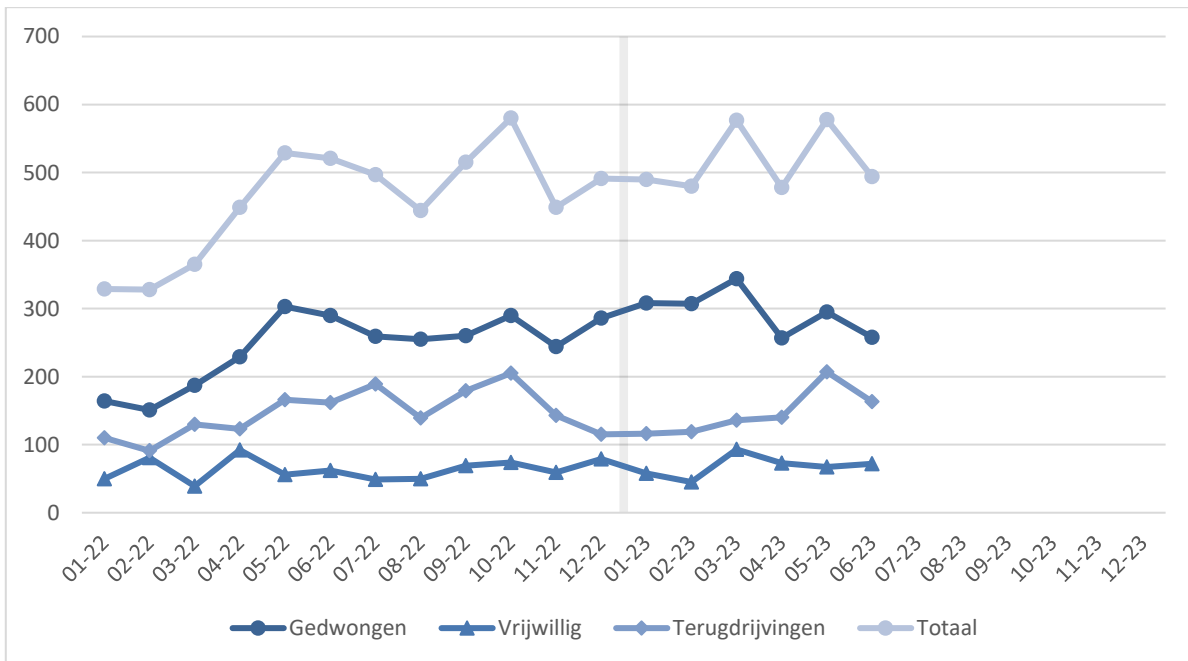
De terugkeerrichtlijn en de verordening over migratiestatistieken stellen duidelijk dat personen zonder een bevel om het grondgebied te verlaten (BGV) uitgesloten zijn van de terugkeerstatistieken. In het geval van zowel vrijwillige als gedwongen terugkeer gaat het dus enkel om die personen in onregelmatig verblijf aan wie reeds een BGV werd afgegeven.

Sinds 2022 wordt, op basis van de Europese richtlijn en verordeningen, gewerkt aan het verbeteren van de kwaliteit van de gegevens. Dit verklaart de daling van de vrijwillige terugkeer ten opzichte van de andere jaren.

**Grafiek 1.1. Evolutie van het aantal verwijderingen : gedwongen terugkeer – vrijwillige terugkeer – teruggedrijvingen, 2010 – 2022**



**Grafiek 1.2. Evolutie van het aantal verwijderingen : gedwongen terugkeer – vrijwillige terugkeer – teruggedrijvingen, 2023**

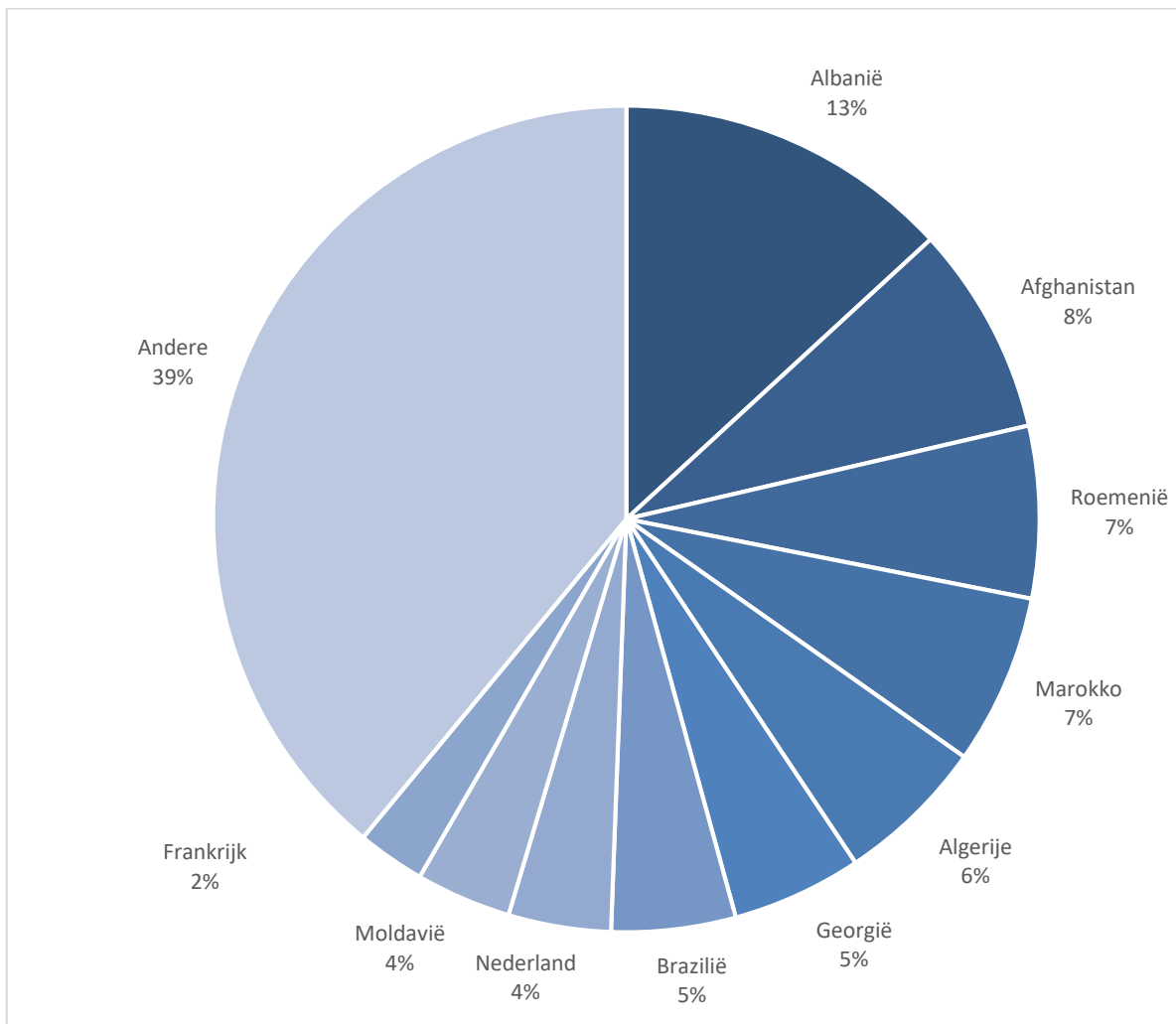


## 2. Gedwongen terugkeer

Tabel 2.1. Meest voorkomende nationaliteiten, 2023

Nationaliteit	Aantal personen
Albanië	233
Afghanistan	145
Roemenië	119
Marokko	118
Algerije	104
Georgië	90
Brazilië	86
Nederland	71
Moldavië	66
Frankrijk	47
Andere	690
<b>Totaal</b>	<b>1.769</b>

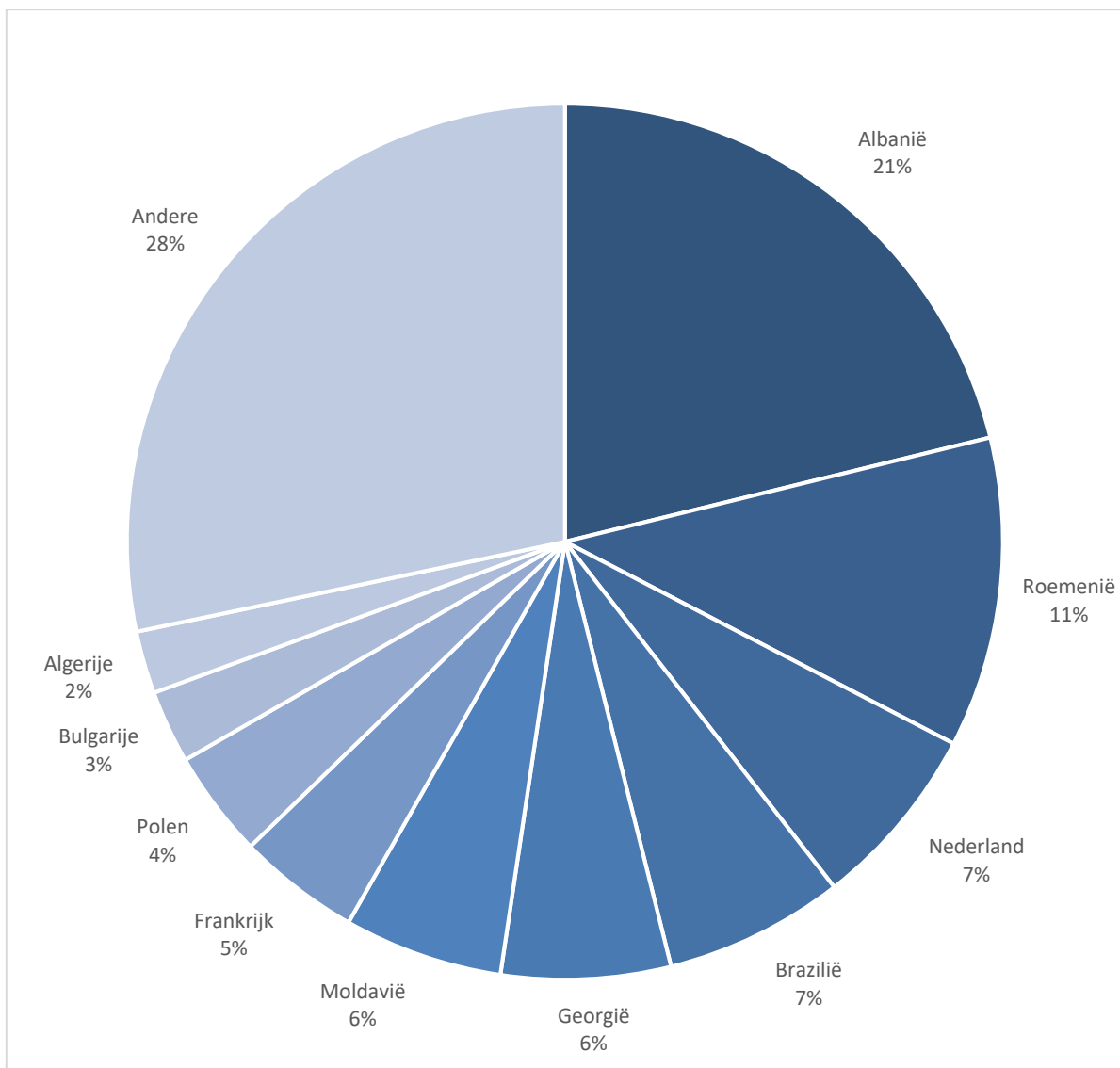
Grafiek 2.1. Meest voorkomende nationaliteiten, 2023



Tabel 2.2. Meest voorkomende nationaliteiten naar herkomstlanden, 2023

Nationaliteit	Aantal personen
Albanië	220
Roemenië	119
Nederland	71
Brazilië	69
Georgië	65
Moldavië	61
Frankrijk	47
Polen	41
Bulgarije	28
Algerije	24
Andere	294
<b>Totaal</b>	<b>1.039</b>

Grafiek 2.2. Meest voorkomende nationaliteiten naar herkomstlanden, 2023

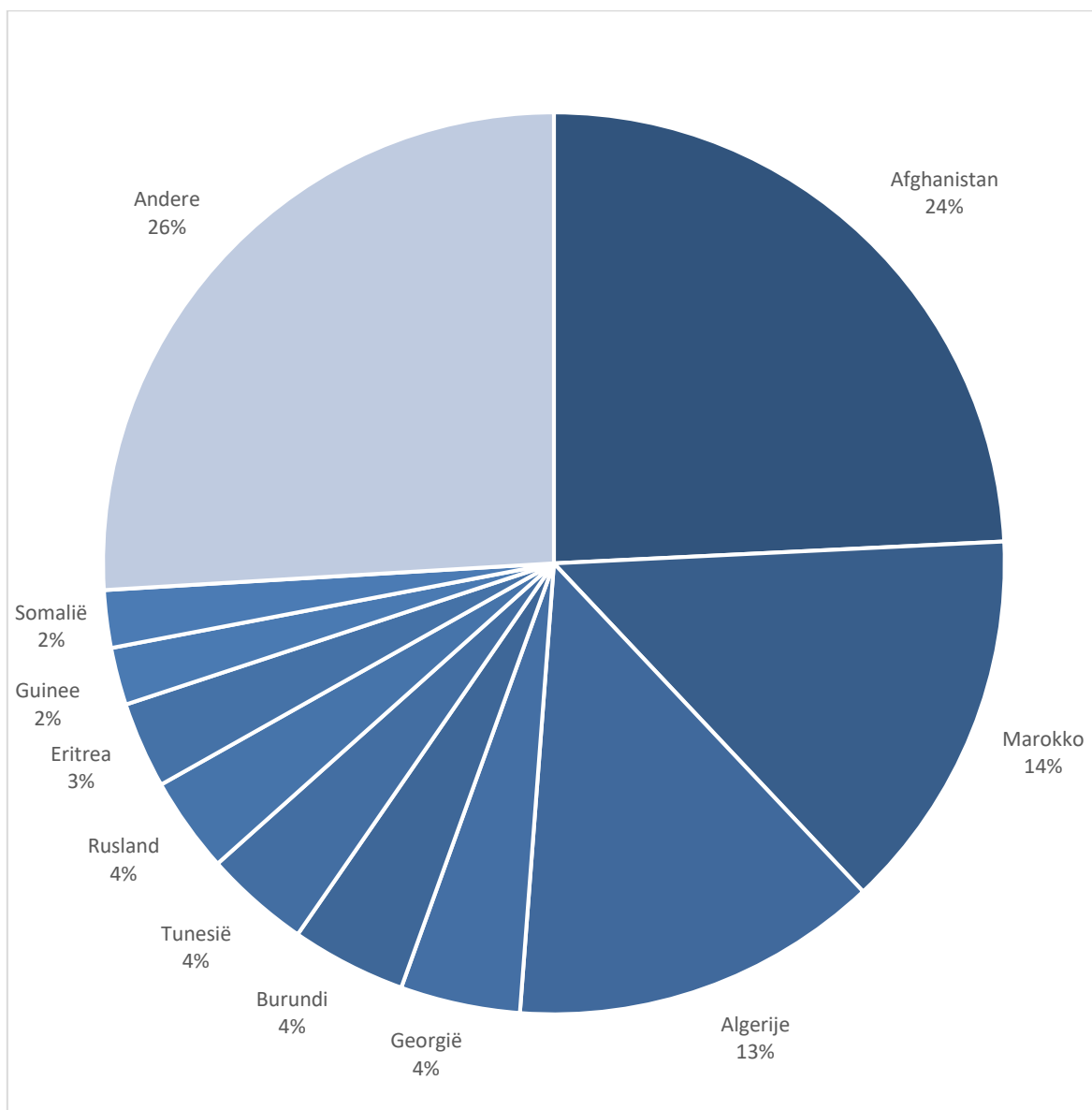




Tabel 2.3. Meest voorkomende nationaliteiten Dublin, 2023

Nationaliteit	Aantal personen
Afghanistan	141
Marokko	80
Algerije	77
Georgië	25
Burundi	24
Tunesië	22
Rusland	20
Eritrea	18
Guinee	12
Somalië	12
Andere	151
<b>Totaal</b>	<b>582</b>

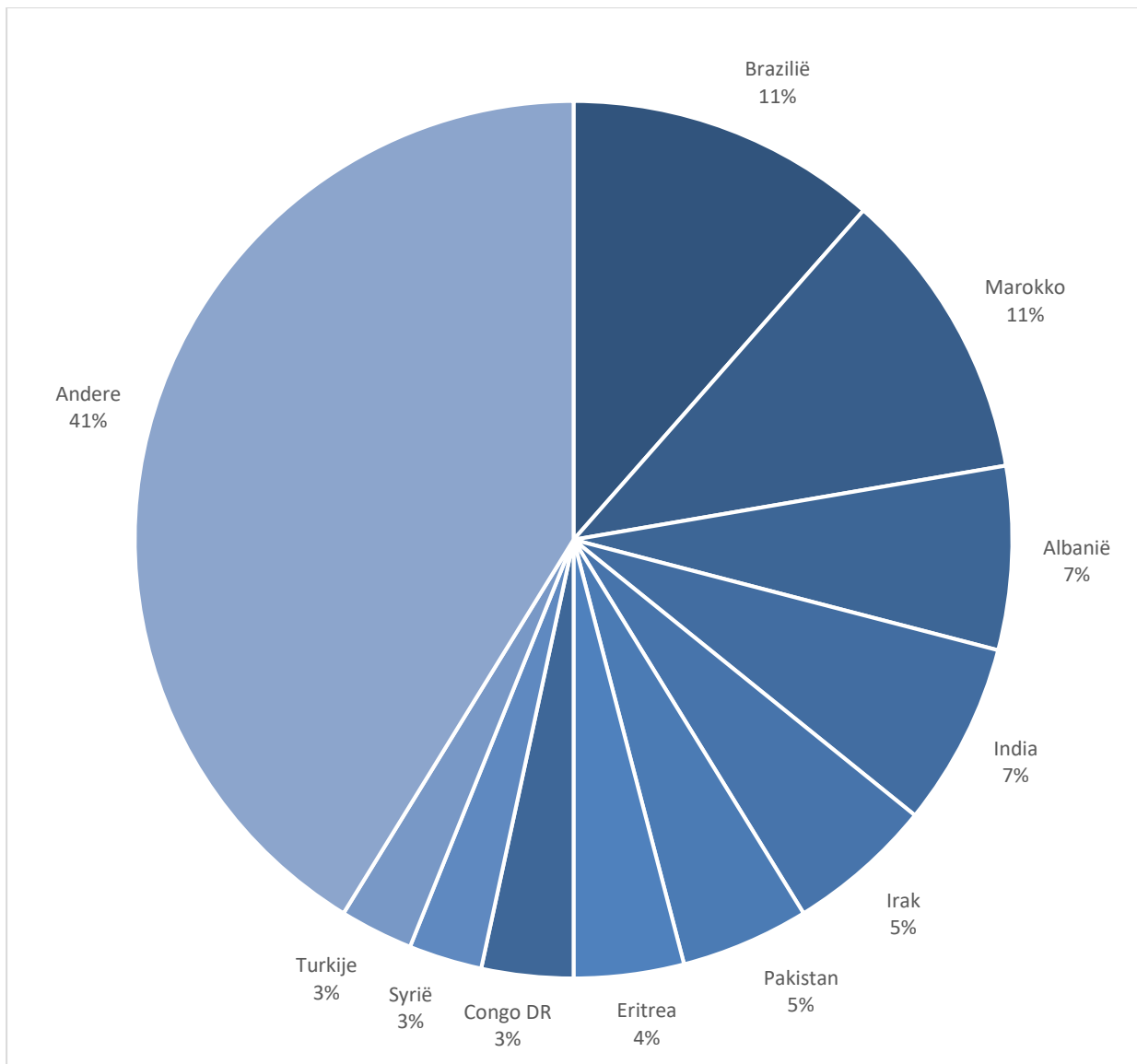
Grafiek 2.3. Meest voorkomende nationaliteiten Dublin, 2023



Tabel 2.4. Meest voorkomende nationaliteiten bilateraal, 2023

Nationaliteit	Aantal personen
Brazilië	17
Marokko	16
Albanië	10
India	10
Irak	8
Pakistan	7
Eritrea	6
Congo DR	5
Syrië	4
Turkije	4
Andere	61
<b>Totaal</b>	<b>148</b>

Grafiek 2.4. Meest voorkomende nationaliteiten bilateraal, 2023

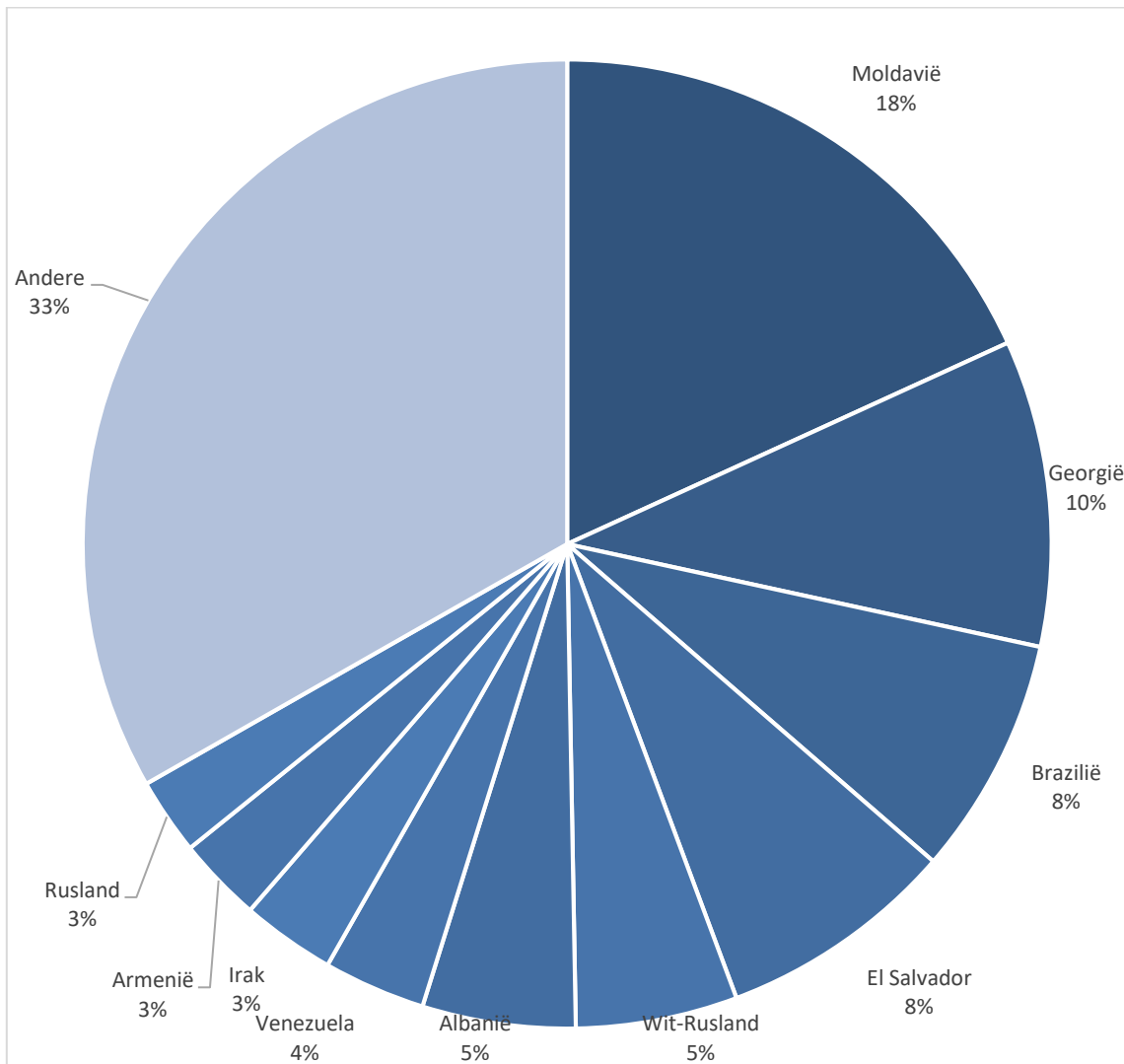


### 3. Vrijwillige terugkeer

Tabel 3.1. Meest voorkomende nationaliteiten, 2023

Nationaliteit	Aantal personen
Moldavië	64
Georgië	36
Brazilië	28
El Salvador	28
Wit-Rusland	19
Albanië	18
Venezuela	12
Irak	11
Armenië	10
Rusland	9
Andere	117
<b>Totaal</b>	<b>352</b>

Grafiek 3.1. Meest voorkomende nationaliteiten, 2023

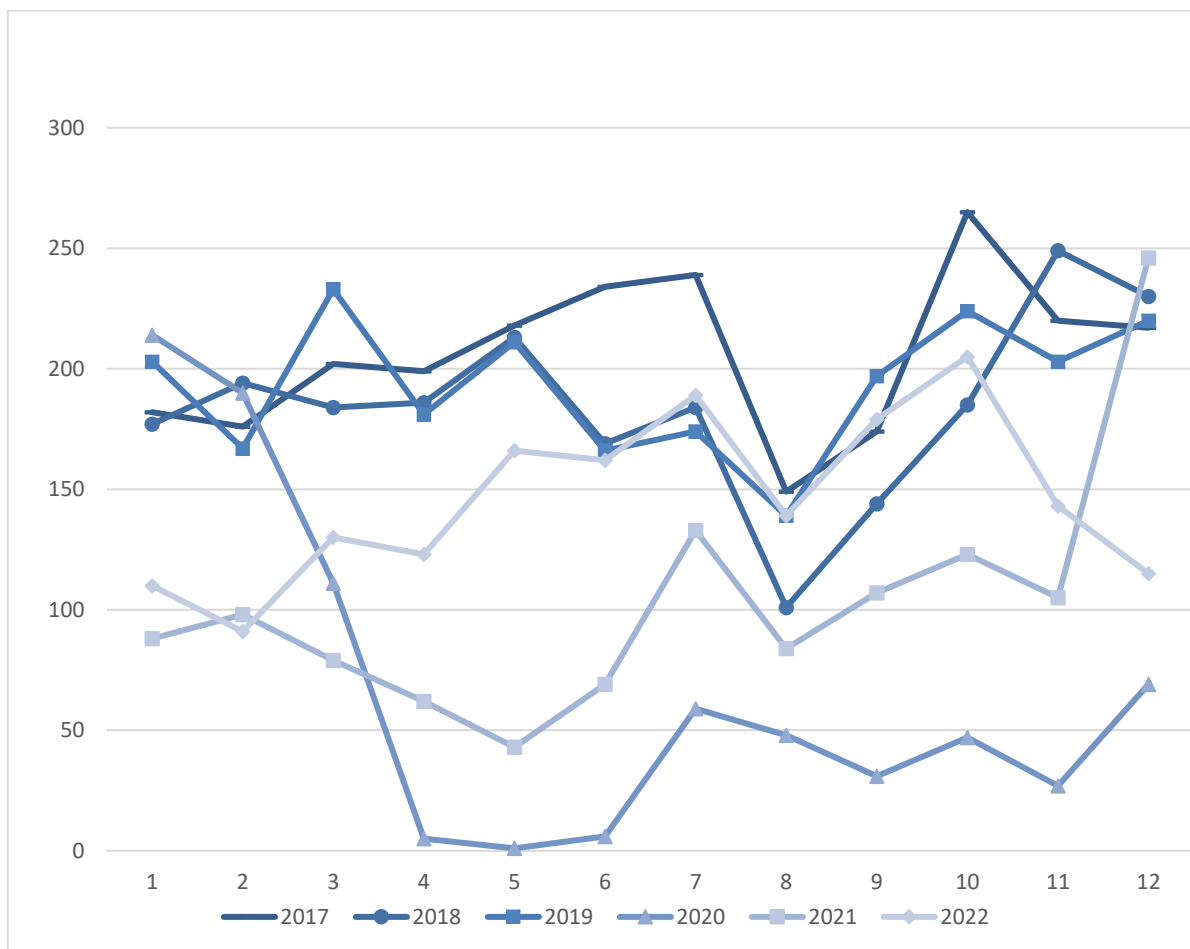


#### 4. Terugdrijvingen

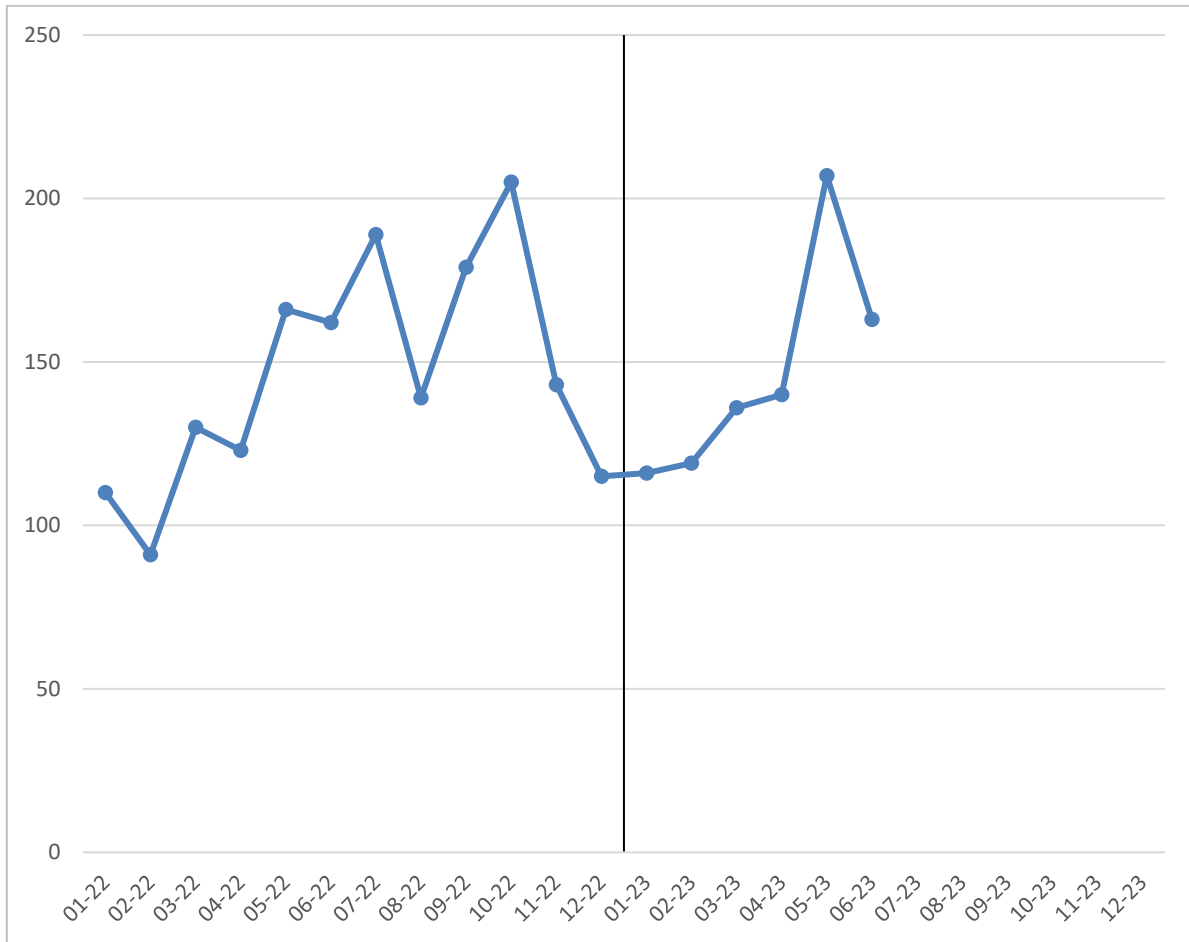
Tabel 4.1. Evolutie van het aantal effectieve terugdrijvingen, per maand en per jaar: 2017 – 2023

Maand	2017	2018	2019	2020	2021	2022	2023
1	182	177	203	214	88	110	116
2	176	194	167	190	98	91	119
3	202	184	233	111	79	130	136
4	199	186	181	5	62	123	140
5	218	213	211	1	43	166	207
6	234	169	166	6	69	162	163
7	239	184	174	59	133	189	
8	149	101	139	48	84	139	
9	174	144	197	31	107	179	
10	265	185	224	47	123	205	
11	220	249	203	27	105	143	
12	217	230	220	69	246	115	
<b>Totaal</b>	<b>2.475</b>	<b>2.216</b>	<b>2.318</b>	<b>808</b>	<b>1.237</b>	<b>1.752</b>	<b>881</b>

Grafiek 4.1. Evolutie van het aantal effectieve terugdrijvingen, per maand en per jaar: 2017 – 2022



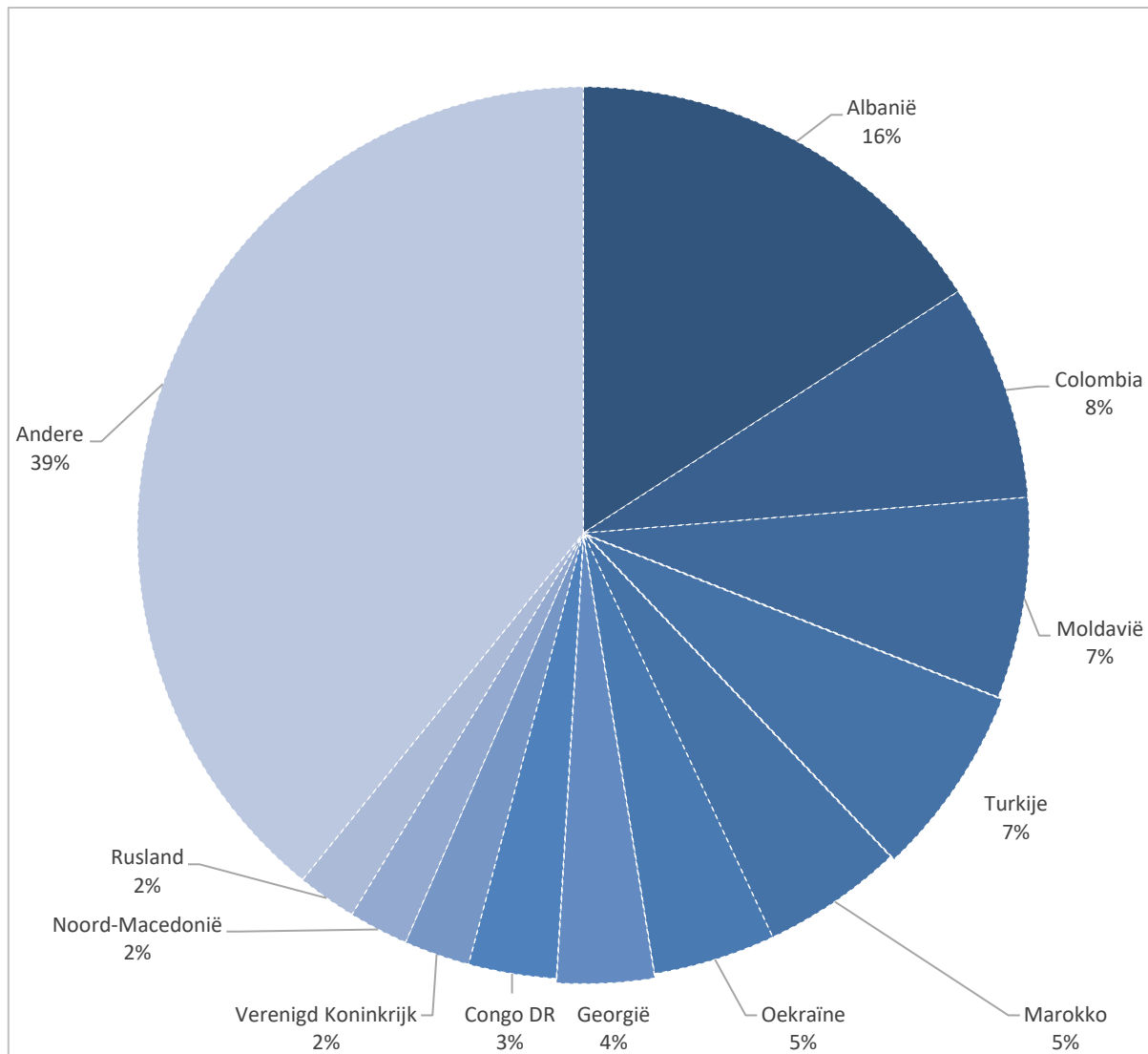
**Grafiek 4.2. Evolutie van het aantal effectieve teruggrijvingen, per maand : 2022 – 2023**



Tabel 4.2. Meest voorkomende nationaliteiten, 2023

Nationaliteit	Aantal personen
Albanië	140
Colombia	69
Moldavië	64
Turkije	61
Marokko	45
Oekraïne	39
Georgië	31
Congo DR	28
Verenigd Koninkrijk	21
Noord-Macedonië	19
Rusland	19
Andere	345
<b>Totaal</b>	<b>881</b>

Grafiek 4.3. Meest voorkomende nationaliteiten, 2023



## 5. Methodologie

### 5.1. Algemeen kader

De Dienst Vreemdelingenzaken is verantwoordelijk voor de gedwongen terugkeer van buitenlandse onderdanen en neemt, met andere organisaties zoals Fedasil en IOM, deel aan de vrijwillige terugkeer van buitenlandse onderdanen.

### 5.2. Bronnen

De gegevens zijn uit verschillende bronnen afkomstig :

- Gedwongen terugkeer : Dienst Vreemdelingenzaken
- Vrijwillige terugkeer : Fedasil, IOM, Dienst Vreemdelingenzaken
- Terugdrijvingen : Dienst Vreemdelingenzaken

### 5.3. Betrokken bevolking

Alle vreemdelingen (onderdanen van derde landen en EU-onderdanen) in onregelmatig verblijf die het Belgische grondgebied onder toezicht hebben verlaten (zowel gedwongen als vrijwillig), de personen aan wie de toegang tot het Belgische grondgebied is geweigerd en die werden teruggedreven evenals de overbrengingen van gedetineerden tussen staten.

De terugkeerrichtlijn en de verordening over migratiestatistieken stellen duidelijk dat personen zonder een bevel om het grondgebied te verlaten (BGV) uitgesloten zijn van de terugkeerstatistieken. In het geval van zowel vrijwillige als gedwongen terugkeer gaat het dus enkel om die personen in onregelmatig verblijf aan wie reeds een BGV werd afgegeven.

Sinds 2022 wordt, op basis van de Europese richtlijn en verordeningen, gewerkt aan het verbeteren van de kwaliteit van de gegevens. Dit verklaart de daling van de vrijwillige terugkeer ten opzichte van de andere jaren.

### 5.4. Teleenheid

Tenzij anders aangegeven hebben de gepubliceerde statistieken betrekking op personen, en niet op aéanvragen/beslissingen/dossiers.

### 5.5. Glossarium

- Dublin

Indien België niet verantwoordelijk is voor de behandeling van het verzoek om internationale bescherming, met toepassing van Verordening (EG) 604/2013 (Dublin III) (voordien Verordening (EG) 343/2003 (Dublin II)), en een andere lidstaat van de Europese Unie verantwoordelijk is voor de behandeling (Europese Unie, evenals IJsland, Noorwegen, Liechtenstein en Zwitserland), wordt een verzoek tot overname of terugname aan deze lidstaat gericht. In geval van akkoord wordt een gemotiveerde beslissing tot weigering met bevel om het grondgebied te verlaten (26 quater of 25 quater) genomen. De verzoeker wordt dan gelast zich te begeven naar het land dat verantwoordelijk is voor de behandeling van zijn verzoek om internationale bescherming.

- Fedasil : Federaal agentschap voor de opvang van asielzoekers

- IOM : Internationale Organisatie voor Migratie

De IOM organiseert de terugkeer van buitenlandse onderdanen die dat wensen. Deze terugkeer vindt op vrijwillige basis plaats en de vreemdeling ontvangt een premie voor zijn reïntegratie in zijn land van herkomst. Vreemdelingen die zich, met het oog op hun verwijdering, al dan niet in een gesloten centrum of een woning bevinden, kunnen vragen om op deze manier terug te keren.

- Terugdrijving

Worden teruggedreven :

- de vreemdelingen die aan de Belgische grens worden vastgehouden, omdat ze niet voldoen aan de vereiste voorwaarden voor de binnenkomst op het Schengengebied
- en de aan de grens afgewezen asielzoekers.

Ze worden teruggestuurd naar het land waaruit ze afkomstig zijn.

- Bilaterale terugname (Bilaterale)

Alle verwijderingen van deze vreemdelingen als gevolg van hun terugname, krachtens een bilaterale overeenkomst tussen België en het betrokken land.

- Gedwongen terugkeer :

Alle vreemdelingen die illegaal op het grondgebied verblijven en wier verwijdering door de DVZ georganiseerd werd, vanuit de gesloten centra en de woonunits (indien deze personen niet met de IOM vertrokken zijn) en vanuit de penitentiaire instellingen, na hun invrijheidstelling (einde straf of voorlopige vrijlating/voorwaardelijke vrijlating of einde aanhoudingsmandaat).

- Dublin-overdrachten

De overdracht van vreemdelingen met toepassing van verordening (EG) nr. 604/2013 (Dublin III). De vreemdeling wordt dan teruggeleid naar de grens van het land dat verantwoordelijk is voor de behandeling van zijn asielaanvraag.

- Overbrenging van gedetineerden tussen staten :

Overbrenging van (illegaal verblijvende) veroordeelde vreemdeling naar de staat waarvan ze een onderdaan zijn, met het oog op de latere uitvoering van de sanctie (gevangenisstraf) in deze staat.

De overbrenging tussen staten wordt uitgevoerd op basis van:

- het Kaderbesluit 2008/909/JBZ van de Raad van 27 november 2008 inzake de toepassing van het beginsel van wederzijdse erkenning op strafvonnisen waarbij vrijheidsstraffen of tot vrijheidsbeneming strekkende maatregelen zijn opgelegd, met het oog op de tenuitvoerlegging ervan in de Europese Unie ;
- het verdrag van de Raad van Europa van 21 maart 1983 inzake de overbrenging van geconvinceerde personen ;
- de bilaterale overeenkomsten inzake de materie met Albanië, Marokko en Kosovo.

-



## 6. Contact

Dit verslag werd op 20.05.21 opgesteld door de Algemene Directie Dienst Vreemdelingenzaken.

Voor elke bijkomende opmerking, suggestie of vraag kunt u contact opnemen met de Algemene Directie Dienst Vreemdelingenzaken, Pachecolaan 44 te 1000 Brussel,

Tel.: +32 (0)2/793 80 00  
E-mail: [statdvzoe@ibz.fgov.be](mailto:statdvzoe@ibz.fgov.be)

Het verslag is ook beschikbaar in het Nederlands en kan ook worden geraadpleegd op de website [www.dofi.fgov.be](http://www.dofi.fgov.be), waar u ook andere statistische verslagen zult vinden.

Verantwoordelijke uitgever: Freddy ROOSEMONT,  
Pachecolaan 44, 1000 Brussel