

## ► VISUMAANVRAGEN

---

Maandelijkse statistieken, september 2023

---

## Voorwoord

Dit rapport heeft betrekking op de visumaanvragen van onderdanen van een derde land. In het geval van een visum C (kort verblijf) gaat het enkel om de derde landen waarvan de onderdanen in het bezit moeten zijn van een visum om de buitengrenzen van de Schengenstaten te overschrijden.

Het bevat gegevens met betrekking tot de visumaanvragen die werden ingediend bij de Belgische ambassades en consulaten in het buitenland met het oog op een verplaatsing naar België en bij de Belgische posten aan de buitengrenzen van de Schengenruimte.

Het herneemt alle visumaanvragen, ongeacht of ze al dan niet voor beslissing aan de Dienst Vreemdelingenzaken (DVZ) werden overgemaakt.

Dit rapport bevat dus niet de visumaanvragen C (kort verblijf) die geen verplaatsing naar België beogen, maar die werden ingediend bij en behandeld door de Belgische ambassades en consulaten in vertegenwoordiging van een andere Schengenstaat. Het bevat ook niet de visumaanvragen C (kort verblijf) met België als bestemming die werden ingediend bij en behandeld door andere Schengenstaten in vertegenwoordiging van België. Ten slotte bevat het evenmin de visumaanvragen C en D voor een verplaatsing naar Luxemburg die werden ingediend bij en behandeld door Belgische ambassades en consulaten.

Dit rapport is maandelijks, maar vergelijkt de evolutie van de afgelopen vijf jaar (lopend jaar inbegrepen).

Het bestaat uit vier grote delen: de ingediende visumaanvragen, de positieve beslissingen, de negatieve beslissingen en de methodologie. De eerste drie delen hebben een identieke structuur en leggen de nadruk op verschillende visumparameters (type, motief ...). Het laatste deel stelt de algemene methodologie voor die gebruikt wordt om deze statistieken te produceren waaronder de betrokken populatie, de bronnen en de definities.

Als bijlage vindt u bijkomende gedetailleerde tabellen.

## Inhoudsopgave

<b>Voorwoord</b>	<b>1</b>
<b>1. Ingediende visumaanvragen</b>	<b>3</b>
1.1. Visumtypes	3
1.2. Motieven	5
1.3. Nationaliteiten	9
1.4. Nationaliteiten – Motieven	11
1.5. Geslacht	15
1.6. Plaats van indiening	15
<b>2. Positieve beslissingen</b>	<b>16</b>
2.1. Visumtypes	16
2.2. Motieven	18
2.3. Nationaliteiten	22
2.4. Nationaliteiten – Motieven	24
2.5. Geslacht	28
2.6. Plaats van indiening	28
<b>3. Negatieve beslissingen</b>	<b>29</b>
3.1. Visumtypes	29
3.2. Motieven	31
3.3. Nationaliteiten	35
3.4. Nationaliteiten – Motieven	37
3.5. Geslacht	41
<b>4. Methodologie</b>	<b>42</b>
4.1. Wettelijk kader	42
4.2. Betrokken populatie	42
4.3. Bronnen	42
4.4. Eenheid van telling	42
4.5. Verschillen met andere statistieken die elders over dit thema gepubliceerd zijn	43
4.6. Verklarende woordenlijst	43

## 1. Ingediende visumaanvragen<sup>1</sup>

### 1.1. Visumtypes

**Tabel 1.1.1. Visumaanvragen per jaar en per type visum, 2018-2023**

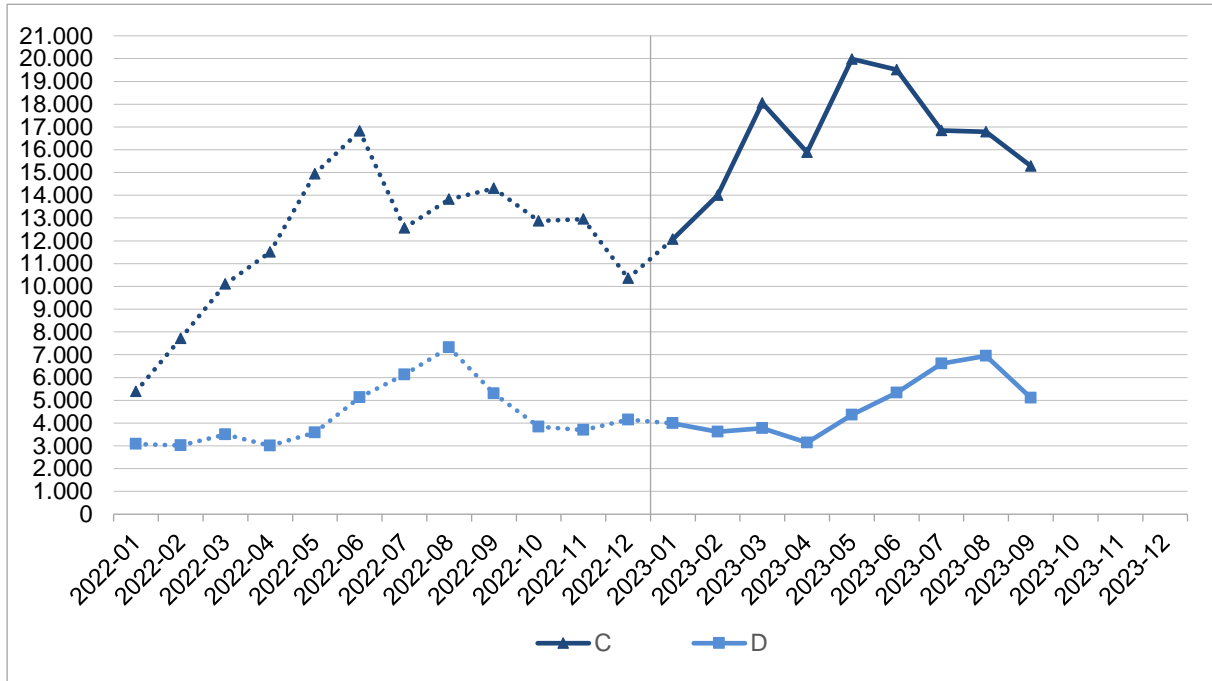
Jaar	A	C	D	Totaal
2018	21	204.517	39.372	<b>243.910</b>
2019	33	215.665	40.172	<b>255.870</b>
2020	5	46.442	29.191	<b>75.638</b>
2021	145	48.745	45.345	<b>94.235</b>
2022	228	143.346	51.749	<b>195.323</b>
2023 (01-09)	183	148.434	42.899	<b>191.516</b>

**Tabel 1.1.2. Visumaanvragen per maand en per type visum, 2023**

Maand	A	C	D	Totaal
01	16	12.076	3.988	<b>16.080</b>
02	21	14.008	3.622	<b>17.651</b>
03	26	18.055	3.772	<b>21.853</b>
04	11	15.886	3.135	<b>19.032</b>
05	15	19.983	4.370	<b>24.368</b>
06	18	19.512	5.340	<b>24.870</b>
07	26	16.843	6.617	<b>23.486</b>
08	28	16.781	6.947	<b>23.756</b>
09	22	15.290	5.108	<b>20.420</b>
10				
11				
12				
<b>Totaal</b>	<b>183</b>	<b>148.434</b>	<b>42.899</b>	<b>191.516</b>

<sup>1</sup> Visumaanvragen voor België ingediend bij een Belgische ambassade of consulaat of bij een Belgische post aan de buitengrenzen van het Schengengebied.

**Grafiek 1.1. Evolutie van het aantal visumaanvragen C en D, per maand en per type visum, 2022-2023**



## 1.2. Motieven<sup>2</sup>

**Tabel 1.2.1. Aanvragen visum C per motief en per jaar, 2019-2023**

<b>Motief</b>	<b>2019</b>	<b>2020</b>	<b>2021</b>	<b>2022</b>	<b>2023 (01-09)</b>
Toeristische reis	81.769	11.448	7.647	45.248	50.461
Familiebezoek	38.956	8.686	9.266	31.773	31.977
Zakenreis	22.946	3.469	3.967	15.178	18.109
Zeeman	6.288	5.037	10.028	13.790	12.233
Beroepsreis	22.003	4.565	4.594	11.651	11.625
Vriendenbezoek	8.526	1.782	1.744	5.316	4.790
Officiële reis	3.171	792	1.642	4.643	3.580
Conferentie / Seminarie / Colloquium	9.614	1.634	353	3.039	3.442
Stage / Opleiding	4.117	872	1.033	2.714	2.479
Culturele manifestatie	3.826	693	576	1.832	2.072
Andere	14.449	7.464	7.895	8.162	7.666
<b>Totaal</b>	<b>215.665</b>	<b>46.442</b>	<b>48.745</b>	<b>143.346</b>	<b>148.434</b>

<sup>2</sup> De vermelde motieven zijn de 10 meest voorkomende motieven die gedurende het laatste jaar zijn waargenomen.

**Tabel 1.2.2. Aanvragen visum D per motief en per jaar, 2019-2023**

<b>Motief</b>	<b>2019</b>	<b>2020</b>	<b>2021</b>	<b>2022</b>	<b>2023 (01-09)</b>
Hogere studies openbare instelling (artikel 58)	11.250	8.409	12.521	11.512	9.756
GH met een Belg (artikel 40ter)	9	5	4.154	8.026	6.226
Bezoldigde arbeid	4.523	3.643	4.339	7.481	5.993
GH met een vreemdeling met onbeperkt verblijf (artikel 10)	18	50	3.675	6.312	5.090
GH met een vluchteling / begunstigde van een subsidiaire bescherming (artikel 10)	12	19	1.479	3.769	4.351
GH met een vreemdeling met beperkt verblijf (artikel 10bis, §2)	3.063	2.159	3.309	5.116	4.197
Opleiding in een privé instelling (artikel 9)	1.176	647	1.198	1.611	1.221
Mobiliteit / Student	.	.	429	874	836
Humanitaire redenen / Uitgebreide GH (artikel 9)	13	8	638	1.275	826
Officiële reis	1.177	879	1.229	993	773
Andere	18.931	13.372	12.374	4.780	3.630
<b>Totaal</b>	<b>40.172</b>	<b>29.191</b>	<b>45.345</b>	<b>51.749</b>	<b>42.899</b>

**Tabel 1.2.3. Aanvragen visum D per motiefgroep, per motief en per maand, 2023**

Motiefgroep - Motief		01	02	03	04	05	06	07	08	09	10	11	12	Totaal
Familiële migratie	Adoptie	3	4	4	0	4	4	4	6	4				<b>33</b>
	GH met een vreemdeling met onbeperkt verblijf (artikel 10)	495	504	604	416	564	633	585	596	693				<b>5.090</b>
	GH met een vluchteling / begunstigde van een subsidiaire bescherming (artikel 10)	356	326	520	492	605	474	488	490	600				<b>4.351</b>
	GH met een vreemdeling met beperkt verblijf (artikel 10bis, §2)	519	525	546	416	473	443	381	434	460				<b>4.197</b>
	GH met een student (artikel 10bis, §1)	15	24	14	17	16	30	32	37	25				<b>210</b>
	GH met een Belg (artikel 40ter)	680	683	799	565	720	721	589	670	799				<b>6.226</b>
	<b>Totaal</b>	<b>2.068</b>	<b>2.066</b>	<b>2.487</b>	<b>1.906</b>	<b>2.382</b>	<b>2.305</b>	<b>2.079</b>	<b>2.233</b>	<b>2.581</b>				<b>20.107</b>
Academische migratie	Hogere studies openbare instelling (artikel 58)	421	142	141	228	740	1.628	2.755	2.799	902				<b>9.756</b>
	Opleiding in een privé instelling (artikel 9)	104	37	15	25	114	178	243	293	212				<b>1.221</b>
	Uitwisseling studenten (secundair onderwijs)	58	11	2	4	8	72	267	148	14				<b>584</b>
	Mobiliteit / Student	97	38	13	12	39	142	226	212	57				<b>836</b>
	<b>Totaal</b>	<b>680</b>	<b>228</b>	<b>171</b>	<b>269</b>	<b>901</b>	<b>2.020</b>	<b>3.491</b>	<b>3.452</b>	<b>1.185</b>				<b>12.397</b>
Economische migratie	Journalisme	0	1	1	0	0	0	0	0	1				<b>3</b>
	Onderzoek	61	60	24	16	18	25	43	41	36				<b>324</b>
	Mobiliteit / Onderzoeker	11	5	5	3	9	9	15	14	9				<b>80</b>
	Stage / Opleiding	45	55	30	16	25	35	57	75	26				<b>364</b>
	Zelfstandig werk	17	10	20	20	28	13	26	24	26				<b>184</b>
	Seizoenarbeid	8	18	9	1	10	14	4	3	4				<b>71</b>
	Bezoldigde arbeid	784	844	734	627	650	604	526	632	592				<b>5.993</b>
	Vrijwilligerswerk	1	2	3	3	2	1	3	3	2				<b>20</b>
	<b>Totaal</b>	<b>927</b>	<b>995</b>	<b>826</b>	<b>686</b>	<b>742</b>	<b>701</b>	<b>674</b>	<b>792</b>	<b>696</b>				<b>7.039</b>



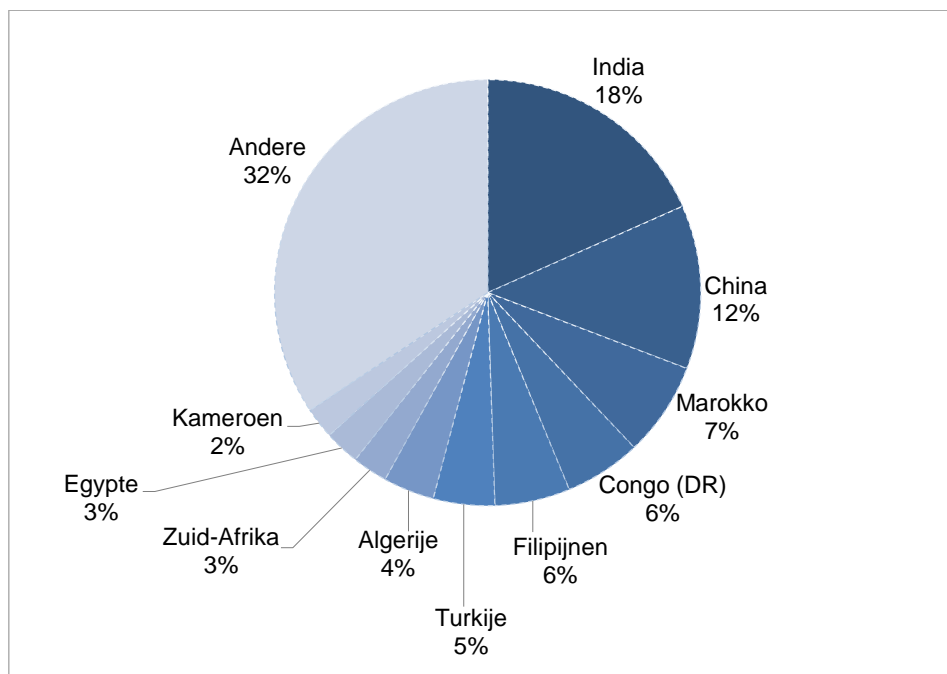
Motiefgroep - Motief		01	02	03	04	05	06	07	08	09	10	11	12	Totaal
Culturele migratie	Activiteit van religieuze of filosofische aard	14	11	5	10	6	10	16	12	14				<b>98</b>
	Au pair	54	51	21	38	42	17	22	35	44				<b>324</b>
	Werkvakantieprogramma	11	17	19	18	24	20	17	19	22				<b>167</b>
	Totaal	79	79	45	66	72	47	55	66	80				<b>589</b>
Humanitaire migratie	Humanitaire redenen (divers)	42	29	27	26	62	37	22	70	35				<b>350</b>
	Hervestiging	3	3	1	5	11	1	25	17	202				<b>268</b>
	Humanitaire redenen / Uitgebreide GH (artikel 9)	59	89	105	64	87	89	103	90	140				<b>826</b>
	Humanitaire redenen / Overdracht van een kind (voogdij, kefala)	2	1	5	2	2	0	1	4	1				<b>18</b>
	Totaal	106	122	138	97	162	127	151	181	378				<b>1.462</b>
Andere migratie	Officiële reis	79	85	54	73	39	108	106	131	98				<b>773</b>
	Rentenier	7	3	6	8	3	3	3	3	12				<b>48</b>
	Terugkeer	37	37	39	26	46	27	46	79	74				<b>411</b>
	Onbepaald of incoherent motief	5	7	6	4	23	2	12	10	4				<b>73</b>
	Totaal	128	132	105	111	111	140	167	223	188				<b>1.305</b>
<b>Totaal</b>	<b>3.988</b>	<b>3.622</b>	<b>3.772</b>	<b>3.135</b>	<b>4.370</b>	<b>5.340</b>	<b>6.617</b>	<b>6.947</b>	<b>5.108</b>					<b>42.899</b>

### 1.3. Nationaliteiten<sup>3</sup>

Tabel 1.3.1. Aanvragen visum C per nationaliteit en per jaar, 2019-2023

Nationaliteit	2019	2020	2021	2022	2023 (01-09)
India	31.802	6.860	8.595	25.083	27.254
China	42.549	3.402	2.312	4.664	18.453
Marokko	15.485	3.709	1.979	10.635	10.614
Congo (DR)	11.036	2.705	3.445	10.638	8.617
Filipijnen	9.158	6.338	7.643	10.773	8.479
Turkije	9.773	2.561	2.607	7.710	6.920
Algerije	6.907	1.513	1.249	5.889	5.750
Zuid-Afrika	5.251	920	785	4.539	3.968
Egypte	4.144	773	765	4.068	3.953
Kameroen	4.051	773	1.163	4.450	3.498
Andere	75.509	16.888	18.202	54.897	50.928
<b>Totaal</b>	<b>215.665</b>	<b>46.442</b>	<b>48.745</b>	<b>143.346</b>	<b>148.434</b>

Grafiek 1.3.1. Aanvragen visum C per nationaliteit, 2023

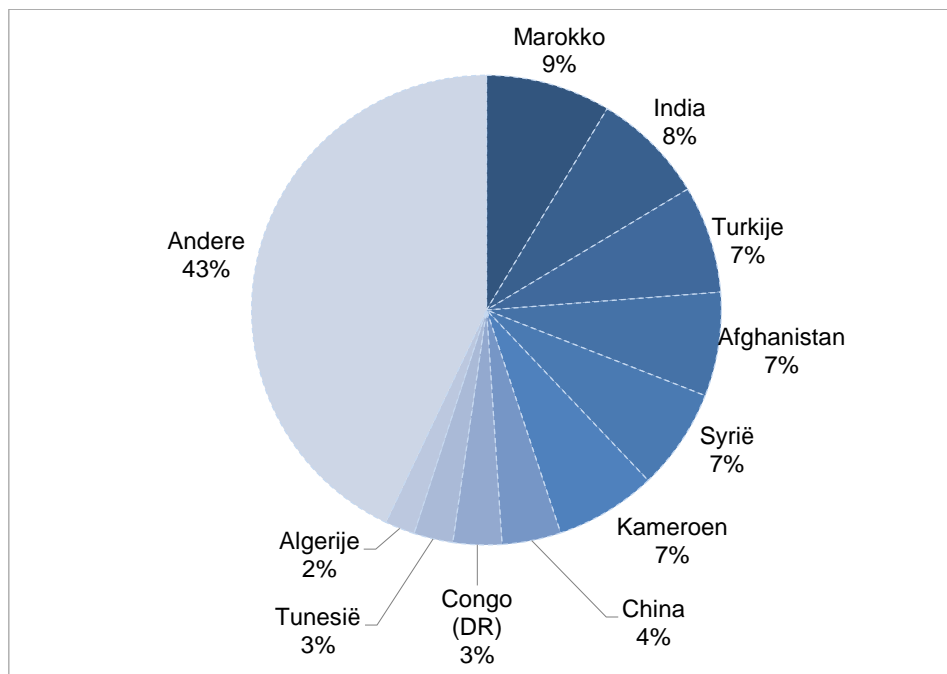


<sup>3</sup>De vermelde nationaliteiten zijn de 10 meest voorkomende nationaliteiten die gedurende het laatste jaar zijn waargenomen.

Tabel 1.3.2. Aanvragen visum D per nationaliteit en per jaar, 2019-2023

Nationaliteit	2019	2020	2021	2022	2023 (01-09)
Marokko	3.935	2.904	4.310	4.701	3.687
India	4.679	2.875	3.651	4.742	3.343
Turkije	2.167	1.708	2.637	4.225	3.171
Afghanistan	1.938	1.028	2.209	3.463	3.070
Syrië	936	1.174	2.420	2.060	2.995
Kameroen	2.863	2.579	4.224	3.817	2.990
China	2.135	1.234	1.776	1.891	1.741
Congo (DR)	1.075	890	1.457	1.261	1.439
Tunesië	669	568	736	1.133	1.156
Algerije	751	505	805	1.034	878
Andere	19.024	13.726	21.120	23.422	18.429
<b>Totaal</b>	<b>40.172</b>	<b>29.191</b>	<b>45.345</b>	<b>51.749</b>	<b>42.899</b>

Grafiek 1.3.2. Aanvragen visum D per nationaliteit, 2023



## 1.4. Nationaliteiten – Motieven

Tabel 1.4.1. Nationaliteiten visa C (tabel 1.3.1.) per motief, 2023

Nationaliteit	Motief	Aantal
Algerije	Familiebezoek	2.462
	Toeristische reis	1.559
	Medische redenen	483
	Beroepsreis	392
	Stage / Opleiding	229
	Andere	625
	<b>Totaal</b>	<b>5.750</b>
China	Zakenreis	5.797
	Toeristische reis	4.595
	Beroepsreis	2.861
	Familiebezoek	1.697
	Conferentie / Seminarie / Colloquium	885
	Andere	2.618
	<b>Totaal</b>	<b>18.453</b>
Congo (DR)	Toeristische reis	4.875
	Familiebezoek	1.317
	Officiële reis	666
	Beroepsreis	387
	Stage / Opleiding	223
	Andere	1.149
	<b>Totaal</b>	<b>8.617</b>
Egypte	Toeristische reis	2.597
	Beroepsreis	574
	Zakenreis	272
	Familiebezoek	202
	Conferentie / Seminarie / Colloquium	63
	Andere	245
	<b>Totaal</b>	<b>3.953</b>
Filipijnen	Zeeman	4.816
	Toeristische reis	1.702
	Familiebezoek	639
	Zakenreis	354
	Beroepsreis	266
	Andere	702
	<b>Totaal</b>	<b>8.479</b>

Nationaliteit	Motief	Aantal
India	Toeristische reis	8.582
	Familiebezoek	5.031
	Zakenreis	4.802
	Zeeman	4.207
	Beroepsreis	2.325
	Andere	2.307
	<b>Totaal</b>	<b>27.254</b>
Kameroen	Familiebezoek	1.374
	Toeristische reis	755
	Zakenreis	417
	Officiële reis	302
	Beroepsreis	201
	Andere	449
	<b>Totaal</b>	<b>3.498</b>
Marokko	Familiebezoek	6.066
	Toeristische reis	1.863
	Zakenreis	523
	Beroepsreis	483
	Vriendenbezoek	412
	Andere	1.267
	<b>Totaal</b>	<b>10.614</b>
Turkije	Familiebezoek	2.304
	Toeristische reis	1.974
	Zakenreis	1.205
	Beroepsreis	294
	Vriendenbezoek	238
	Andere	905
	<b>Totaal</b>	<b>6.920</b>
Zuid-Afrika	Toeristische reis	1.310
	Familiebezoek	667
	Zakenreis	513
	Beroepsreis	339
	Vriendenbezoek	295
	Andere	844
	<b>Totaal</b>	<b>3.968</b>

**Tabel 1.4.2. Nationaliteiten visa D (tabel 1.3.2.) per motief, 2023**

Nationaliteit	Motief	Aantal
Afghanistan	GH met een vluchteling / begunstigde van een subsidiaire bescherming (artikel 10)	978
	GH met een vreemdeling met onbeperkt verblijf (artikel 10)	880
	GH met een Belg (artikel 40ter)	525
	Humanitaire redenen / Uitgebreide GH (artikel 9)	358
	Humanitaire redenen (divers)	148
	Andere	181
	<b>Totaal</b>	<b>3.070</b>
Algerije	Hogere studies openbare instelling (artikel 58)	302
	GH met een Belg (artikel 40ter)	200
	GH met een vreemdeling met beperkt verblijf (artikel 10bis, §2)	92
	GH met een vreemdeling met onbeperkt verblijf (artikel 10)	86
	Bezoldigde arbeid	85
	Andere	113
	<b>Totaal</b>	<b>878</b>
China	Hogere studies openbare instelling (artikel 58)	1.047
	Bezoldigde arbeid	150
	GH met een vreemdeling met beperkt verblijf (artikel 10bis, §2)	139
	Mobiliteit / Student	78
	Officiële reis	67
	Andere	260
	<b>Totaal</b>	<b>1.741</b>
Congo (DR)	Hogere studies openbare instelling (artikel 58)	437
	GH met een Belg (artikel 40ter)	323
	Hervestiging	198
	GH met een vreemdeling met onbeperkt verblijf (artikel 10)	169
	Officiële reis	64
	Andere	248
	<b>Totaal</b>	<b>1.439</b>
India	Bezoldigde arbeid	1.227
	GH met een vreemdeling met beperkt verblijf (artikel 10bis, §2)	1.079
	Hogere studies openbare instelling (artikel 58)	363
	GH met een vreemdeling met onbeperkt verblijf (artikel 10)	278
	GH met een Belg (artikel 40ter)	95
	Andere	301
	<b>Totaal</b>	<b>3.343</b>
Kameroen	Hogere studies openbare instelling (artikel 58)	1.636
	Opleiding in een privé instelling (artikel 9)	583
	GH met een Belg (artikel 40ter)	314
	GH met een vreemdeling met onbeperkt verblijf (artikel 10)	204
	GH met een vreemdeling met beperkt verblijf (artikel 10bis, §2)	70
	Andere	183
	<b>Totaal</b>	<b>2.990</b>

Nationaliteit	Motief	Aantal
Marokko	GH met een Belg (artikel 40ter)	1.233
	Hogere studies openbare instelling (artikel 58)	966
	GH met een vreemdeling met onbeperkt verblijf (artikel 10)	486
	Bezoldigde arbeid	476
	GH met een vreemdeling met beperkt verblijf (artikel 10bis, §2)	241
	Andere	285
	<b>Totaal</b>	<b>3.687</b>
Syrië	GH met een vluchteling / begunstigde van een subsidiaire bescherming (artikel 10)	1.656
	GH met een vreemdeling met onbeperkt verblijf (artikel 10)	784
	Humanitaire redenen / Uitgebreide GH (artikel 9)	149
	GH met een Belg (artikel 40ter)	137
	Humanitaire redenen (divers)	93
	Andere	176
	<b>Totaal</b>	<b>2.995</b>
Tunesië	Bezoldigde arbeid	352
	GH met een vreemdeling met beperkt verblijf (artikel 10bis, §2)	301
	GH met een Belg (artikel 40ter)	195
	Hogere studies openbare instelling (artikel 58)	136
	GH met een vreemdeling met onbeperkt verblijf (artikel 10)	55
	Andere	117
	<b>Totaal</b>	<b>1.156</b>
Turkije	Bezoldigde arbeid	1.162
	Hogere studies openbare instelling (artikel 58)	427
	GH met een Belg (artikel 40ter)	402
	GH met een vreemdeling met onbeperkt verblijf (artikel 10)	378
	GH met een vreemdeling met beperkt verblijf (artikel 10bis, §2)	356
	Andere	446
	<b>Totaal</b>	<b>3.171</b>

## 1.5. Geslacht

Tabel 1.5. Visumaanvragen per type visum, per geslacht en per jaar, 2019-2023

Type visum - Geslacht		2019	2020	2021	2022	2023 (01-09)
A	Vrouw	9	2	67	98	85
	Man	24	3	78	130	98
	Onbepaald	0	0	0	0	0
	Totaal	33	5	145	228	183
C	Vrouw	94.844	17.033	15.994	59.184	63.365
	Man	120.801	29.405	32.746	84.154	85.063
	Onbepaald	20	4	5	8	6
	Totaal	215.665	46.442	48.745	143.346	148.434
D	Vrouw	21.977	15.559	24.255	27.409	22.913
	Man	18.192	13.630	21.088	24.337	19.979
	Onbepaald	3	2	2	3	7
	Totaal	40.172	29.191	45.345	51.749	42.899
<b>Totaal</b>		<b>255.870</b>	<b>75.638</b>	<b>94.235</b>	<b>195.323</b>	<b>191.516</b>

## 1.6. Plaats van indiening

Tabel 1.6. Visumaanvragen per plaats van indiening, per type visum en per jaar, 2019-2023

Plaats van indiening – Type visum		2019	2020	2021	2022	2023 (01-09)
Buitengrenzen	A	0	0	1	0	0
	C	4.136	4.557	5.904	5.500	4.128
	D	0	0	1	0	0
	Totaal	4.136	4.557	5.906	5.500	4.128
Buitenland	A	33	5	144	228	183
	C	211.529	41.885	42.841	137.846	144.306
	D	40.172	29.191	45.344	51.749	42.899
	Totaal	251.734	71.081	88.329	189.823	187.388
<b>Totaal</b>		<b>255.870</b>	<b>75.638</b>	<b>94.235</b>	<b>195.323</b>	<b>191.516</b>



## 2. Positieve beslissingen

### 2.1. Visumtypes

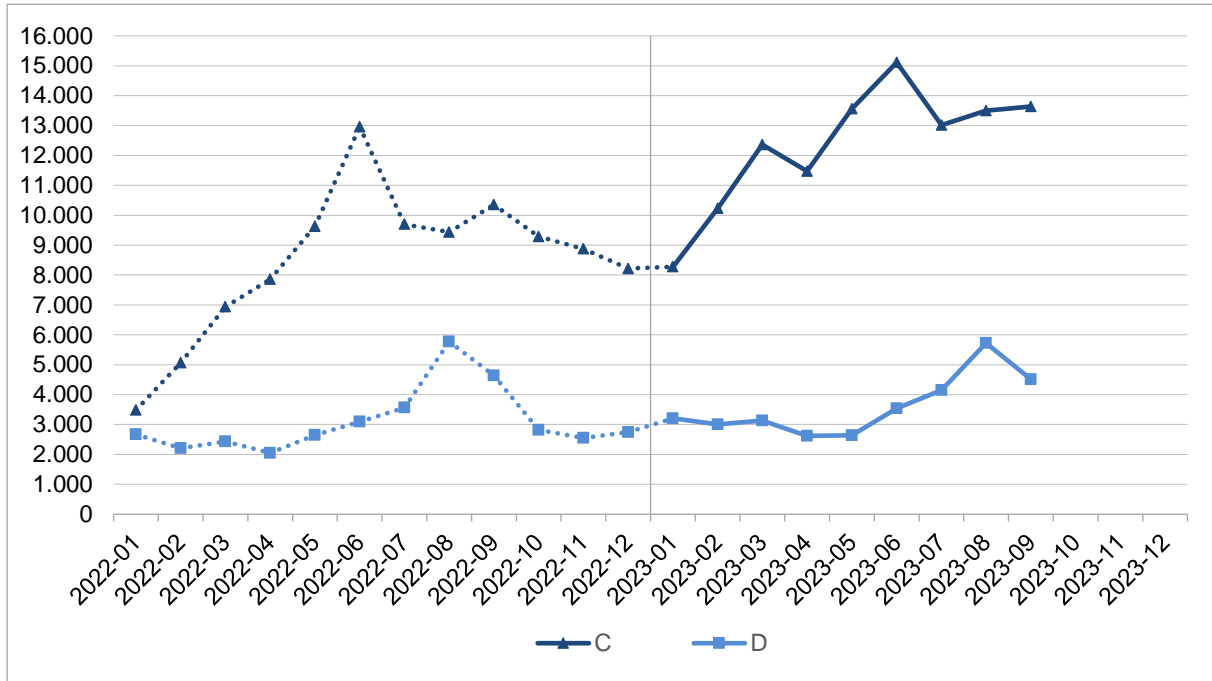
Tabel 2.1.1. Positieve beslissingen per jaar en per type visum, 2018-2023

Jaar	A	C	D	Totaal
2018	6	166.029	31.596	<b>197.631</b>
2019	3	172.214	32.049	<b>204.266</b>
2020	3	37.174	25.281	<b>62.458</b>
2021	128	35.744	35.365	<b>71.237</b>
2022	192	101.789	37.182	<b>139.163</b>
2023 (01-09)	158	111.159	32.515	<b>143.832</b>

Tabel 2.1.2. Positieve beslissingen per maand en per type visum, 2023

Maand	A	C	D	Totaal
01	14	8.275	3.205	<b>11.494</b>
02	16	10.231	3.006	<b>13.253</b>
03	25	12.362	3.136	<b>15.523</b>
04	9	11.475	2.615	<b>14.099</b>
05	11	13.558	2.635	<b>16.204</b>
06	17	15.110	3.538	<b>18.665</b>
07	25	13.020	4.152	<b>17.197</b>
08	16	13.493	5.719	<b>19.228</b>
09	25	13.635	4.509	<b>18.169</b>
10				
11				
12				
<b>Totaal</b>	<b>158</b>	<b>111.159</b>	<b>32.515</b>	<b>143.832</b>

**Grafiek 2.1. Evolutie van het aantal positieve beslissingen (visa C en D), per maand en per type visum, 2022-2023**



## 2.2. Motieven<sup>4</sup>

**Tabel 2.2.1. Positieve beslissingen over de aanvragen visum C per motief en per jaar, 2019-2023**

<b>Motief</b>	<b>2019</b>	<b>2020</b>	<b>2021</b>	<b>2022</b>	<b>2023 (01-09)</b>
Toeristische reis	64.500	8.924	4.422	29.243	34.905
Familiebezoek	24.771	5.296	5.144	18.841	20.527
Zakenreis	21.000	3.199	3.070	12.247	15.583
Zeeman	6.228	4.801	9.571	13.391	11.561
Beroepsreis	20.338	4.278	3.839	9.873	10.237
Officiële reis	2.943	718	1.427	4.174	3.200
Vriendenbezoek	5.646	1.030	936	3.127	2.940
Conferentie / Seminarie / Colloquium	7.913	1.419	238	2.327	2.856
Stage / Opleiding	3.550	760	723	2.073	2.015
Culturele manifestatie	3.272	547	374	1.185	1.539
Andere	12.053	6.202	6.000	5.308	5.796
<b>Totaal</b>	<b>172.214</b>	<b>37.174</b>	<b>35.744</b>	<b>101.789</b>	<b>111.159</b>

<sup>4</sup> De vermelde motieven zijn de 10 meest voorkomende motieven die gedurende het laatste jaar zijn waargenomen.

**Tabel 2.2.2. Positieve beslissingen over de aanvragen visum D per motief en per jaar, 2019-2023**

<b>Motief</b>	<b>2019</b>	<b>2020</b>	<b>2021</b>	<b>2022</b>	<b>2023 (01-09)</b>
Hogere studies openbare instelling (artikel 58)	8.960	6.358	9.702	8.469	7.775
Bezoldigde arbeid	4.341	3.509	4.235	6.705	5.775
GH met een Belg (artikel 40ter)	.	.	1.658	4.924	4.134
GH met een vreemdeling met beperkt verblijf (artikel 10bis, §2)	2.883	2.043	2.919	4.202	3.854
GH met een vreemdeling met onbeperkt verblijf (artikel 10)	.	.	1.453	4.147	2.989
GH met een vluchteling / begunstigde van een subsidiaire bescherming (artikel 10)	.	.	405	2.000	2.515
Mobiliteit / Student	.	.	338	781	806
Officiële reis	1.099	782	1.089	835	684
Uitwisseling studenten (secundair onderwijs)	.	.	227	654	564
Humanitaire redenen / Uitgebreide GH (artikel 9)	.	.	58	314	431
Andere	14.766	12.589	13.281	4.151	2.988
<b>Totaal</b>	<b>32.049</b>	<b>25.281</b>	<b>35.365</b>	<b>37.182</b>	<b>32.515</b>

**Tabel 2.2.3. Positieve beslissingen over de aanvragen visum D per motiefgroep, per motief en per maand, 2023**

Motiefgroep - Motief		01	02	03	04	05	06	07	08	09	10	11	12	Totaal
Familiale migratie	Adoptie	2	4	2	0	4	2	2	1	8				<b>25</b>
	GH artikel 10	1	16	0	0	3	2	0	0	0				<b>22</b>
	GH met een vreemdeling met onbeperkt verblijf (artikel 10)	308	384	402	316	315	327	226	376	335				<b>2.989</b>
	GH met een vluchteling / begunstigde van een subsidiaire bescherming (artikel 10)	217	213	345	261	340	309	167	312	351				<b>2.515</b>
	GH met een vreemdeling met beperkt verblijf (artikel 10bis, §2)	436	549	533	402	359	481	349	383	362				<b>3.854</b>
	GH met een student (artikel 10bis, §1)	11	34	36	18	9	20	15	12	13				<b>168</b>
	GH artikel 40	0	0	0	1	0	0	0	0	0				<b>1</b>
	GH met een Belg (artikel 40ter)	473	511	550	366	393	484	455	447	455				<b>4.134</b>
	<b>Totaal</b>	<b>1.448</b>	<b>1.711</b>	<b>1.868</b>	<b>1.364</b>	<b>1.423</b>	<b>1.625</b>	<b>1.214</b>	<b>1.531</b>	<b>1.524</b>				<b>13.708</b>
Academische migratie	Hogere studies openbare instelling (artikel 58)	537	192	115	118	247	881	1.661	2.606	1.418				<b>7.775</b>
	Opleiding in een privé instelling (artikel 9)	86	37	29	8	19	38	53	68	84				<b>422</b>
	Uitwisseling studenten (secundair onderwijs)	62	15	3	1	2	35	172	244	30				<b>564</b>
	Mobiliteit / Student	108	52	12	7	28	100	168	198	133				<b>806</b>
	<b>Totaal</b>	<b>793</b>	<b>296</b>	<b>159</b>	<b>134</b>	<b>296</b>	<b>1.054</b>	<b>2.054</b>	<b>3.116</b>	<b>1.665</b>				<b>9.567</b>
Economische migratie	Journalisme	0	1	2	0	0	0	0	0	1				<b>4</b>
	Onderzoek	54	60	36	17	11	29	37	36	43				<b>323</b>
	Mobiliteit / Onderzoeker	10	10	6	1	8	8	13	11	11				<b>78</b>
	Stage / Opleiding	44	43	39	9	10	27	33	65	42				<b>312</b>
	Zelfstandig werk	13	12	14	22	23	13	18	20	26				<b>161</b>
	Seizoenarbeid	1	2	3	25	8	8	7	2	5				<b>61</b>
	Bezoldigde arbeid	617	635	750	830	592	587	501	536	727				<b>5.775</b>
	Vrijwilligerswerk	2	1	4	1	1	0	4	3	2				<b>18</b>
	<b>Totaal</b>	<b>741</b>	<b>764</b>	<b>854</b>	<b>905</b>	<b>653</b>	<b>672</b>	<b>613</b>	<b>673</b>	<b>857</b>				<b>6.732</b>

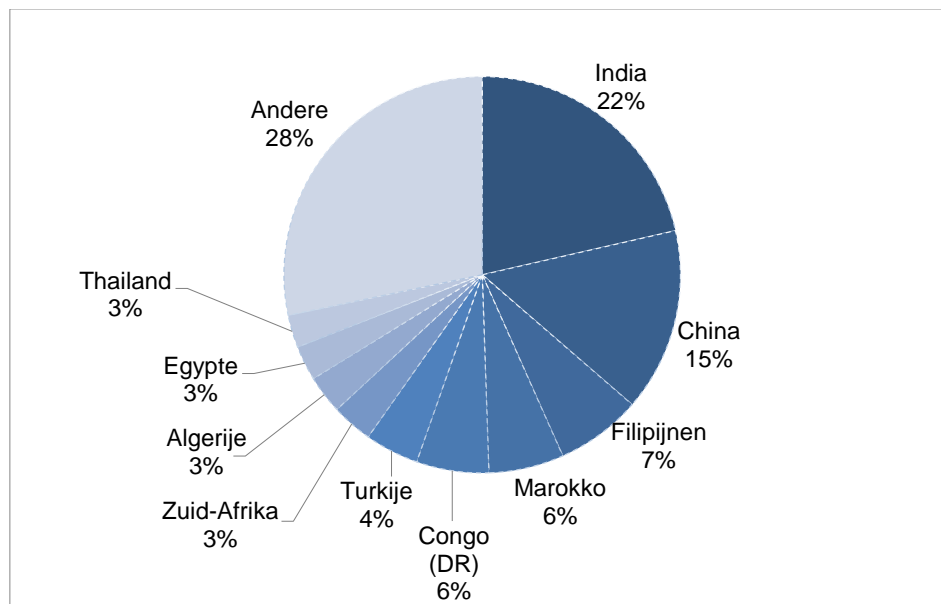
Motiefgroep - Motief		01	02	03	04	05	06	07	08	09	10	11	12	Totaal
Culturele migratie	Activiteit van religieuze of filosofische aard	12	8	12	9	4	3	18	15	6				<b>87</b>
	Au pair	43	50	23	36	43	10	27	23	26				<b>281</b>
	Werkvakantieprogramma	10	18	16	17	18	14	22	17	20				<b>152</b>
	Totaal	65	76	51	62	65	27	67	55	52				<b>520</b>
Humanitaire migratie	Humanitair	0	5	1	1	0	0	0	1	0				<b>8</b>
	Humanitaire redenen (divers)	6	11	20	29	48	10	17	17	11				<b>169</b>
	Hervestiging	0	2	0	1	16	0	20	83	144				<b>266</b>
	Humanitaire redenen / Uitgebreide GH (artikel 9)	30	49	60	51	49	39	21	71	61				<b>431</b>
	Humanitaire redenen / Overdracht van een kind (voogdij, kefala)	0	1	3	1	2	0	1	1	0				<b>9</b>
	Totaal	36	68	84	83	115	49	59	173	216				<b>883</b>
Andere migratie	Officiële reis	67	53	81	41	45	71	99	113	114				<b>684</b>
	Rentenier	8	6	6	4	4	4	2	6	5				<b>45</b>
	Terugkeer	46	29	31	19	27	26	41	47	71				<b>337</b>
	Onbepaald of incoherent motief	1	3	2	3	7	10	3	5	5				<b>39</b>
	Totaal	122	91	120	67	83	111	145	171	195				<b>1.105</b>
<b>Totaal</b>	<b>3.205</b>	<b>3.006</b>	<b>3.136</b>	<b>2.615</b>	<b>2.635</b>	<b>3.538</b>	<b>4.152</b>	<b>5.719</b>	<b>4.509</b>					<b>32.515</b>

### 2.3. Nationaliteiten<sup>5</sup>

Tabel 2.3.1. Positieve beslissingen over de aanvragen visum C per nationaliteit en per jaar, 2019-2023

Nationaliteit	2019	2020	2021	2022	2023 (01-09)
India	29.464	6.351	7.377	21.432	23.814
China	40.660	3.777	2.216	4.220	16.602
Filipijnen	8.373	5.877	7.270	9.989	7.757
Marokko	6.497	2.011	1.034	6.143	6.811
Congo (DR)	8.531	1.910	2.292	7.645	6.564
Turkije	7.096	1.838	1.508	4.877	4.880
Zuid-Afrika	5.051	840	669	4.208	3.720
Algerije	4.262	869	667	3.090	3.463
Egypte	2.472	526	389	2.907	3.153
Thailand	5.938	1.302	421	3.140	2.953
Andere	53.870	11.873	11.901	34.138	31.442
<b>Totaal</b>	<b>172.214</b>	<b>37.174</b>	<b>35.744</b>	<b>101.789</b>	<b>111.159</b>

Grafiek 2.3.1. Positieve beslissingen over de aanvragen visum C per nationaliteit, 2023

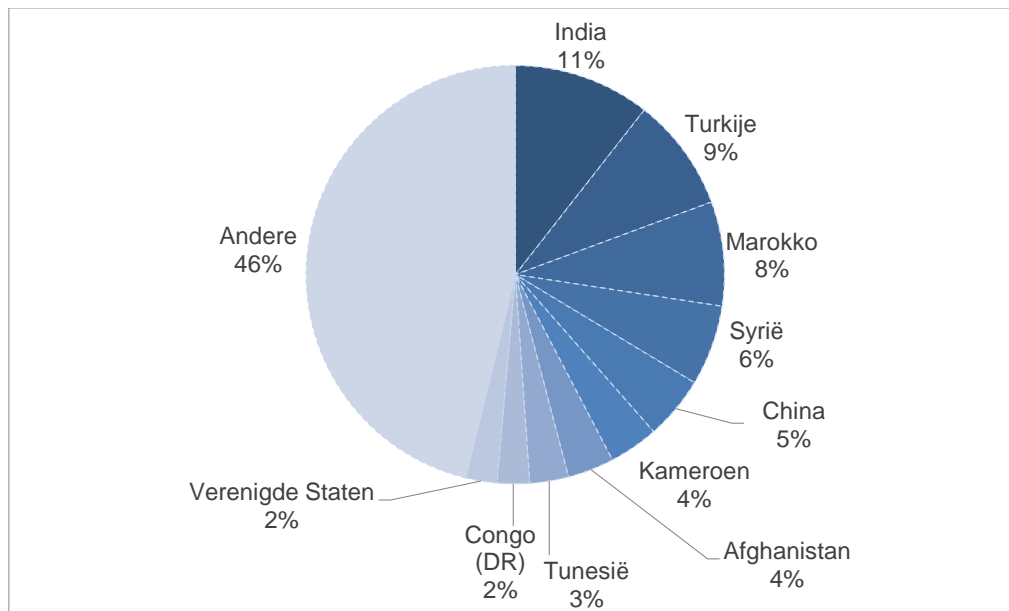


<sup>5</sup> De vermelde nationaliteiten zijn de 10 meest voorkomende nationaliteiten die gedurende het laatste jaar zijn waargenomen.

Tabel 2.3.2. Positieve beslissingen over de aanvragen visum D per nationaliteit en per jaar, 2019-2023

Nationaliteit	2019	2020	2021	2022	2023 (01-09)
India	4.357	2.658	3.644	4.280	3.438
Turkije	1.711	1.451	2.239	3.000	2.856
Marokko	2.625	2.395	3.174	3.260	2.620
Syrië	677	834	2.187	1.177	2.022
China	2.002	1.261	1.659	1.768	1.584
Kameroen	1.208	1.415	2.139	1.330	1.239
Afghanistan	1.783	963	1.575	1.106	1.168
Tunesië	492	583	593	890	976
Congo (DR)	575	671	843	665	814
Verenigde Staten	1.225	599	769	856	778
Andere	15.394	12.451	16.543	18.850	15.020
<b>Totaal</b>	<b>32.049</b>	<b>25.281</b>	<b>35.365</b>	<b>37.182</b>	<b>32.515</b>

Grafiek 2.3.2. Positieve beslissingen over de aanvragen visum D per nationaliteit, 2023





## 2.4. Nationaliteiten – Motieven

Tabel 2.4.1. Nationaliteiten visa C (tabel 2.3.1.) per motief, 2023

Nationaliteit	Motief	Aantal
Algerije	Familiebezoek	1.614
	Toeristische reis	536
	Medische redenen	441
	Beroepsreis	328
	Stage / Opleiding	180
	Andere	364
	<b>Totaal</b>	<b>3.463</b>
China	Zakenreis	5.241
	Toeristische reis	3.875
	Beroepsreis	2.688
	Familiebezoek	1.522
	Conferentie / Seminarie / Colloquium	829
	Andere	2.447
	<b>Totaal</b>	<b>16.602</b>
Congo (DR)	Toeristische reis	3.877
	Familiebezoek	852
	Officiële reis	584
	Beroepsreis	312
	Stage / Opleiding	176
	Andere	763
	<b>Totaal</b>	<b>6.564</b>
Egypte	Toeristische reis	2.003
	Beroepsreis	550
	Zakenreis	237
	Familiebezoek	107
	Conferentie / Seminarie / Colloquium	57
	Andere	199
	<b>Totaal</b>	<b>3.153</b>
Filipijnen	Zeeman	4.763
	Toeristische reis	1.449
	Familiebezoek	437
	Zakenreis	311
	Beroepsreis	280
	Andere	517
	<b>Totaal</b>	<b>7.757</b>

Nationaliteit	Motief	Aantal
India	Toeristische reis	6.900
	Zakenreis	4.433
	Familiebezoek	4.239
	Zeeman	4.072
	Beroepsreis	2.144
	Andere	2.026
	<b>Totaal</b>	<b>23.814</b>
Marokko	Familiebezoek	3.660
	Toeristische reis	1.015
	Zakenreis	465
	Beroepsreis	458
	Naaste familie van een EU-burger (artikel 40bis)	242
	Andere	971
	<b>Totaal</b>	<b>6.811</b>
Thailand	Toeristische reis	1.373
	Familiebezoek	523
	Vriendenbezoek	382
	Beroepsreis	232
	Zakenreis	206
	Andere	237
	<b>Totaal</b>	<b>2.953</b>
Turkije	Toeristische reis	1.660
	Zakenreis	1.131
	Familiebezoek	950
	Beroepsreis	267
	Handelsbeurs	151
	Andere	721
	<b>Totaal</b>	<b>4.880</b>
Zuid-Afrika	Toeristische reis	1.189
	Familiebezoek	609
	Zakenreis	502
	Beroepsreis	333
	Vriendenbezoek	268
	Andere	819
	<b>Totaal</b>	<b>3.720</b>

**Tabel 2.4.2. Nationaliteiten visa D (tabel 2.3.2.) per motief, 2023**

Nationaliteit	Motief	Aantal
Afghanistan	GH met een vluchteling / begunstigde van een subsidiaire bescherming (artikel 10)	335
	GH met een vreemdeling met onbeperkt verblijf (artikel 10)	303
	GH met een Belg (artikel 40ter)	251
	Humanitaire redenen / Uitgebreide GH (artikel 9)	179
	GH met een vreemdeling met beperkt verblijf (artikel 10bis, §2)	34
	Andere	66
	<b>Totaal</b>	<b>1.168</b>
China	Hogere studies openbare instelling (artikel 58)	945
	Bezoldigde arbeid	145
	GH met een vreemdeling met beperkt verblijf (artikel 10bis, §2)	117
	Mobiliteit / Student	76
	Officiële reis	66
	Andere	235
	<b>Totaal</b>	<b>1.584</b>
Congo (DR)	Hogere studies openbare instelling (artikel 58)	301
	GH met een Belg (artikel 40ter)	145
	Hervestiging	143
	GH met een vreemdeling met onbeperkt verblijf (artikel 10)	51
	Officiële reis	46
	Andere	128
	<b>Totaal</b>	<b>814</b>
India	GH met een vreemdeling met beperkt verblijf (artikel 10bis, §2)	1.264
	Bezoldigde arbeid	1.230
	Hogere studies openbare instelling (artikel 58)	336
	GH met een vreemdeling met onbeperkt verblijf (artikel 10)	265
	Onderzoek	69
	Andere	274
	<b>Totaal</b>	<b>3.438</b>
Kameroen	Hogere studies openbare instelling (artikel 58)	658
	GH met een Belg (artikel 40ter)	217
	GH met een vreemdeling met onbeperkt verblijf (artikel 10)	105
	Opleiding in een privé instelling (artikel 9)	99
	GH met een vreemdeling met beperkt verblijf (artikel 10bis, §2)	43
	Andere	117
	<b>Totaal</b>	<b>1.239</b>
Marokko	GH met een Belg (artikel 40ter)	1.002
	Hogere studies openbare instelling (artikel 58)	684
	Bezoldigde arbeid	294
	GH met een vreemdeling met onbeperkt verblijf (artikel 10)	272
	GH met een vreemdeling met beperkt verblijf (artikel 10bis, §2)	173
	Andere	195
	<b>Totaal</b>	<b>2.620</b>

Nationaliteit	Motief	Aantal
Syrië	GH met een vluchteling / begunstigde van een subsidiaire bescherming (artikel 10)	1.152
	GH met een vreemdeling met onbeperkt verblijf (artikel 10)	472
	GH met een Belg (artikel 40ter)	82
	Humanitaire redenen / Uitgebreide GH (artikel 9)	81
	Humanitaire redenen (divers)	69
	Andere	166
	<b>Totaal</b>	<b>2.022</b>
Tunesië	Bezoldigde arbeid	344
	GH met een vreemdeling met beperkt verblijf (artikel 10bis, §2)	289
	GH met een Belg (artikel 40ter)	148
	Hogere studies openbare instelling (artikel 58)	92
	Zelfstandig werk	34
	Andere	69
	<b>Totaal</b>	<b>976</b>
Turkije	Bezoldigde arbeid	1.225
	Hogere studies openbare instelling (artikel 58)	422
	GH met een Belg (artikel 40ter)	284
	GH met een vreemdeling met onbeperkt verblijf (artikel 10)	272
	GH met een vreemdeling met beperkt verblijf (artikel 10bis, §2)	247
	Andere	406
	<b>Totaal</b>	<b>2.856</b>
Verenigde Staten	Hogere studies openbare instelling (artikel 58)	241
	Bezoldigde arbeid	156
	GH met een vreemdeling met beperkt verblijf (artikel 10bis, §2)	139
	Uitwisseling studenten (secundair onderwijs)	46
	Activiteit van religieuze of filosofische aard	45
	Andere	151
	<b>Totaal</b>	<b>778</b>

## 2.5. Geslacht

Tabel 2.5. Positieve beslissingen per type visum, per geslacht en per jaar, 2019-2023

Type visum - Geslacht		2019	2020	2021	2022	2023 (01-09)
A	Vrouw	2	1	61	80	76
	Man	1	2	67	112	82
	Onbepaald	0	0	0	0	0
	Totaal	3	3	128	192	158
C	Vrouw	74.381	12.637	9.959	39.459	45.962
	Man	97.821	24.536	25.781	62.327	65.192
	Onbepaald	12	1	4	3	5
	Totaal	172.214	37.174	35.744	101.789	111.159
D	Vrouw	17.282	13.698	18.868	19.481	16.997
	Man	14.763	11.581	16.496	17.699	15.513
	Onbepaald	4	2	1	2	5
	Totaal	32.049	25.281	35.365	37.182	32.515
<b>Totaal</b>		<b>204.266</b>	<b>62.458</b>	<b>71.237</b>	<b>139.163</b>	<b>143.832</b>

## 2.6. Plaats van indiening

Tabel 2.6. Positieve beslissingen per plaats van indiening, per type visum en per jaar, 2019-2023

Plaats van indiening – Type visum		2019	2020	2021	2022	2023 (01-09)
Buitengrenzen	A	0	0	1	0	0
	C	3.970	4.336	5.681	5.351	4.130
	D	0	0	1	0	0
	Totaal	3.970	4.336	5.683	5.351	4.130
Buitenland	A	3	3	127	192	158
	C	168.244	32.838	30.063	96.438	107.029
	D	32.049	25.281	35.364	37.182	32.515
	Totaal	200.296	58.122	65.554	133.812	139.702
<b>Totaal</b>		<b>204.266</b>	<b>62.458</b>	<b>71.237</b>	<b>139.163</b>	<b>143.832</b>

### 3. Negatieve beslissingen

#### 3.1. Visumtypes

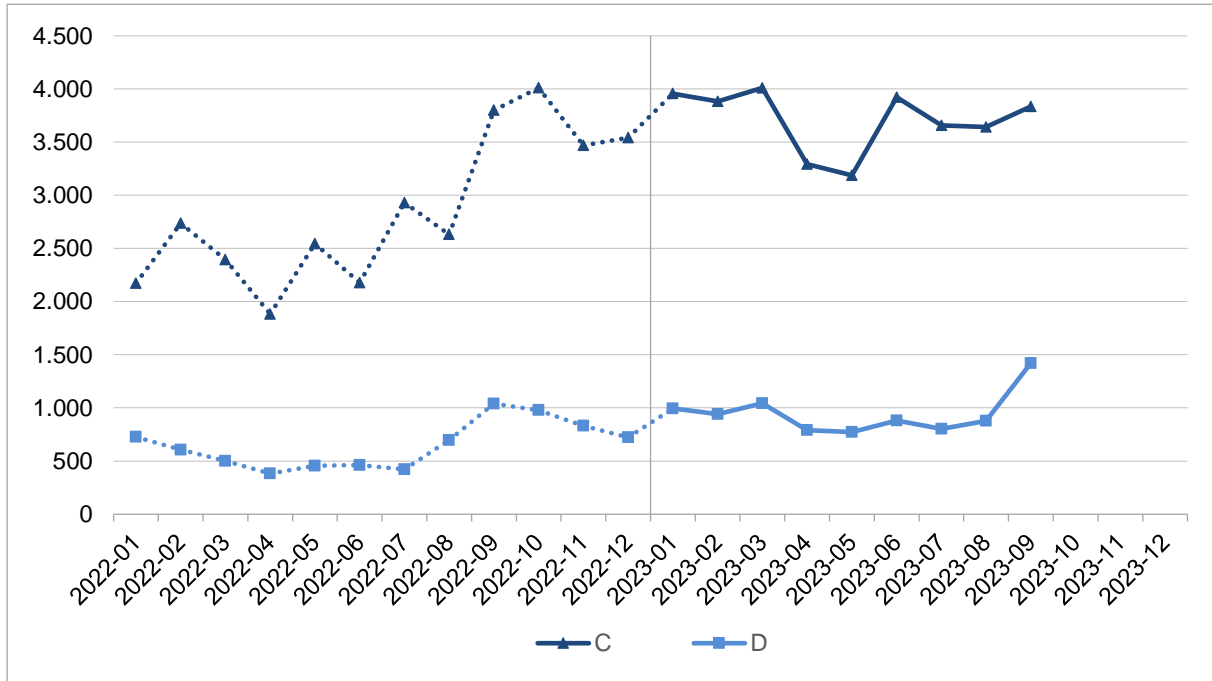
Tabel 3.1.1. Negatieve beslissingen per jaar en per type visum, 2018-2023

Jaar	A	C	D	Totaal
2018	3	32.096	6.664	<b>38.763</b>
2019	22	37.474	6.935	<b>44.431</b>
2020	1	14.719	5.899	<b>20.619</b>
2021	7	7.463	7.010	<b>14.480</b>
2022	12	34.292	7.825	<b>42.129</b>
2023 (01-09)	16	33.388	8.524	<b>41.928</b>

Tabel 3.1.2. Negatieve beslissingen per maand en per type visum, 2023

Maand	A	C	D	Totaal
01	5	3.957	994	<b>4.956</b>
02	1	3.882	940	<b>4.823</b>
03	2	4.010	1.043	<b>5.055</b>
04	0	3.294	792	<b>4.086</b>
05	1	3.187	772	<b>3.960</b>
06	0	3.923	880	<b>4.803</b>
07	2	3.658	804	<b>4.464</b>
08	0	3.642	878	<b>4.520</b>
09	5	3.835	1.421	<b>5.261</b>
10				
11				
12				
<b>Totaal</b>	<b>16</b>	<b>33.388</b>	<b>8.524</b>	<b>41.928</b>

**Grafiek 3.1. Evolutie van het aantal negatieve beslissingen (visa C en D), per maand en per type visum, 2022-2023**



### 3.2. Motieven<sup>6</sup>

**Tabel 3.2.1. Negatieve beslissingen over de aanvragen visum C per motief en per jaar, 2019-2023**

Motief	2019	2020	2021	2022	2023 (01-09)
Toeristische reis	14.304	5.245	1.794	13.458	14.439
Familiebezoek	13.184	6.053	2.518	10.833	10.983
Zakenreis	1.790	520	441	2.434	1.939
Vriendenbezoek	2.637	1.118	520	1.974	1.743
Beroepsreis	1.290	391	400	1.368	997
Culturele manifestatie	432	163	119	564	463
Conferentie / Seminarie / Colloquium	1.432	266	77	548	401
Medische redenen	505	282	494	562	359
Sportieve manifestatie	467	143	125	481	358
Stage / Opleiding	449	120	211	458	349
Andere	984	418	764	1.612	1.357
<b>Totaal</b>	<b>37.474</b>	<b>14.719</b>	<b>7.463</b>	<b>34.292</b>	<b>33.388</b>

<sup>6</sup> De vermelde motieven zijn de 10 meest voorkomende motieven die gedurende het laatste jaar zijn waargenomen.



**Tabel 3.2.2. Negatieve beslissingen over de aanvragen visum D per motief en per jaar, 2019-2023**

Motief	2019	2020	2021	2022	2023 (01-09)
GH met een Belg (artikel 40ter)	1	2	511	2.013	1.982
GH met een vreemdeling met onbeperkt verblijf (artikel 10)	1	.	320	1.143	1.280
GH met een vluchteling / begunstigde van een subsidiaire bescherming (artikel 10)	.	.	79	382	1.162
Hogere studies openbare instelling (artikel 58)	2.097	1.551	2.563	2.284	1.154
Opleiding in een privé instelling (artikel 9)	329	413	357	801	944
Humanitaire redenen / Uitgebreide GH (artikel 9)	.	.	42	308	679
Humanitaire redenen (divers)	.	.	23	187	394
GH met een vreemdeling met beperkt verblijf (artikel 10bis, §2)	50	57	96	231	341
Bezoldigde arbeid	75	55	26	48	265
Humanitair	287	273	357	55	50
Terugkeer	57	38	69	81	50
Andere	4.038	3.510	2.567	292	223
<b>Totaal</b>	<b>6.935</b>	<b>5.899</b>	<b>7.010</b>	<b>7.825</b>	<b>8.524</b>

**Tabel 3.2.3. Negatieve beslissingen over de aanvragen visum D per motiefgroep, per motief en per maand, 2023**

Motiefgroep - Motief		01	02	03	04	05	06	07	08	09	10	11	12	Totaal
Familiale migratie	Adoptie	0	0	1	1	2	0	0	0	0				4
	GH artikel 10	0	2	3	7	3	2	1	1	0				19
	GH met een vreemdeling met onbeperkt verblijf (artikel 10)	93	133	182	150	135	162	135	162	128				1.280
	GH met een vluchteling / begunstigde van een subsidiaire bescherming (artikel 10)	110	60	166	92	144	116	176	71	227				1.162
	GH met een vreemdeling met beperkt verblijf (artikel 10bis, §2)	20	34	37	38	54	40	26	28	64				341
	GH met een student (artikel 10bis, §1)	2	3	1	0	8	3	4	2	1				24
	GH artikel 40	2	0	0	0	1	2	0	0	1				6
	GH met een Belg (artikel 40ter)	211	197	268	208	228	220	210	182	258				1.982
	Totaal	438	429	658	496	575	545	552	446	679				4.818
Academische migratie	Hogere studies openbare instelling (artikel 58)	214	110	80	29	17	52	89	281	282				1.154
	Opleiding in een privé instelling (artikel 9)	217	238	157	25	57	29	4	30	187				944
	Uitwisseling studenten (secundair onderwijs)	1	4	5	0	0	1	1	1	6				19
	Mobiliteit / Student	1	5	5	1	4	1	1	2	6				26
	Totaal	433	357	247	55	78	83	95	314	481				2.143
Economische migratie	Onderzoek	2	1	0	3	1	2	1	1	0				11
	Mobiliteit / Onderzoeker	0	0	1	0	0	0	0	0	0				1
	Stage / Opleiding	3	5	6	1	3	6	1	1	4				30
	Zelfstandig werk	1	0	0	1	0	0	0	0	0				2
	Seizoenarbeid	0	0	0	1	0	3	3	0	1				8
	Bezoldigde arbeid	0	21	19	57	18	22	18	17	93				265
	Vrijwilligerswerk	0	2	0	0	0	0	0	0	0				2
	Totaal	6	29	26	63	22	33	23	19	98				319

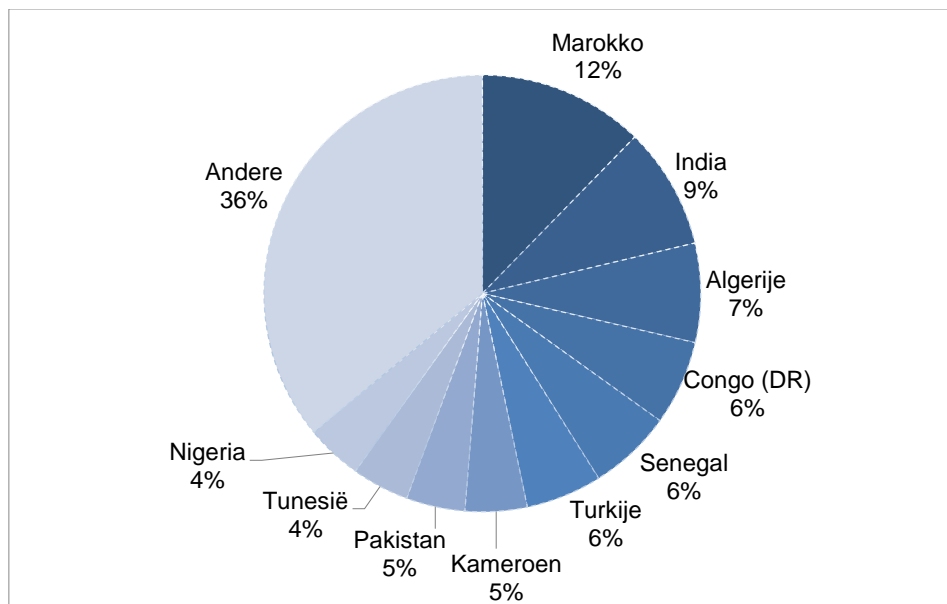
Motiefgroep - Motief		01	02	03	04	05	06	07	08	09	10	11	12	Totaal
Culturele migratie	Activiteit van religieuze of filosofische aard	1	0	0	2	0	0	2	1	2				8
	Au pair	2	3	2	0	1	1	3	0	3				15
	Werkvakantieprogramma	1	0	0	0	0	0	0	1	0				2
	Totaal	4	3	2	2	1	1	5	2	5				25
Humanitaire migratie	Humanitair	0	5	12	4	16	10	1	2	0				50
	Humanitaire redenen (divers)	27	54	10	45	28	129	28	23	50				394
	Hervestiging	0	0	4	4	0	1	0	1	0				10
	Humanitaire redenen / Uitgebreide GH (artikel 9)	78	59	74	117	47	64	90	58	92				679
	Humanitaire redenen / Overdracht van een kind (voogdij, kefala)	0	0	0	2	1	2	1	2	1				9
	Totaal	105	118	100	172	92	206	120	86	143				1.142
Andere migratie	Officiële reis	0	0	1	0	0	1	0	1	2				5
	Rentenier	0	0	0	0	0	1	1	2	0				4
	Terugkeer	7	2	9	2	4	9	5	5	7				50
	Onbepaald of incoherent motief	1	2	0	2	0	1	3	3	6				18
	Totaal	8	4	10	4	4	12	9	11	15				77
<b>Totaal</b>	<b>994</b>	<b>940</b>	<b>1.043</b>	<b>792</b>	<b>772</b>	<b>880</b>	<b>804</b>	<b>878</b>	<b>1.421</b>					<b>8.524</b>

### 3.3. Nationaliteiten<sup>7</sup>

Tabel 3.3.1. Negatieve beslissingen over de aanvragen visum C per nationaliteit en per jaar, 2019-2023

Nationaliteit	2019	2020	2021	2022	2023 (01-09)
Marokko	6.670	4.158	609	3.342	4.105
India	1.908	607	615	2.989	3.004
Algerije	2.566	1.027	263	2.373	2.446
Congo (DR)	1.821	1.186	726	2.604	2.096
Senegal	1.045	428	270	2.557	2.060
Turkije	2.999	1.031	524	2.449	1.881
Kameroen	1.484	597	327	1.792	1.531
Pakistan	1.219	411	202	1.538	1.453
Tunesië	651	261	282	1.152	1.415
Nigeria	1.786	576	162	1.705	1.393
Andere	15.325	4.437	3.483	11.791	12.004
<b>Totaal</b>	<b>37.474</b>	<b>14.719</b>	<b>7.463</b>	<b>34.292</b>	<b>33.388</b>

Grafiek 3.3.1. Negatieve beslissingen over de aanvragen visum C per nationaliteit, 2023

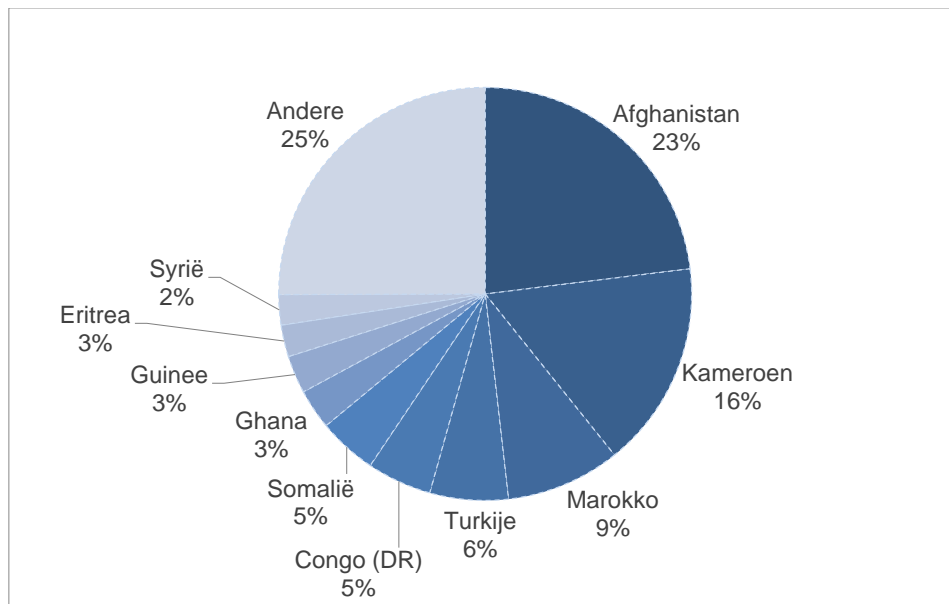


<sup>7</sup> De vermelde nationaliteiten zijn de 10 meest voorkomende nationaliteiten die gedurende het laatste jaar zijn waargenomen.

Tabel 3.3.2. Negatieve beslissingen over de aanvragen visum D per nationaliteit en per jaar, 2019-2023

Nationaliteit	2019	2020	2021	2022	2023 (01-09)
Afghanistan	342	316	362	843	1.965
Kameroen	1.533	1.304	1.757	1.815	1.379
Marokko	1.144	942	1.178	1.056	764
Turkije	301	268	359	331	523
Congo (DR)	302	431	474	484	432
Somalië	204	89	114	120	392
Ghana	235	209	212	320	268
Guinee	335	242	251	230	252
Eritrea	89	49	42	64	212
Syrië	103	109	171	165	202
Andere	2.347	1.940	2.090	2.397	2.135
<b>Totaal</b>	<b>6.935</b>	<b>5.899</b>	<b>7.010</b>	<b>7.825</b>	<b>8.524</b>

Grafiek 3.3.2. Negatieve beslissingen over de aanvragen visum D per nationaliteit, 2023



### 3.4. Nationaliteiten – Motieven

Tabel 3.4.1. Nationaliteiten visa C (tabel 3.3.1.) per motief, 2023

Nationaliteit	Motief	Aantal
Algerije	Toeristische reis	1.033
	Familiebezoek	953
	Beroepsreis	73
	Vriendenbezoek	70
	Culturele manifestatie	68
	Andere	249
	<b>Totaal</b>	<b>2.446</b>
Congo (DR)	Toeristische reis	1.109
	Familiebezoek	459
	Medische redenen	77
	Officiële reis	64
	Activiteit van religieuze of filosofische aard	62
	Andere	325
	<b>Totaal</b>	<b>2.096</b>
India	Toeristische reis	1.498
	Familiebezoek	732
	Zakenreis	348
	Beroepsreis	135
	Vriendenbezoek	88
	Andere	203
	<b>Totaal</b>	<b>3.004</b>
Kameroen	Familiebezoek	640
	Toeristische reis	372
	Zakenreis	240
	Beroepsreis	77
	Vriendenbezoek	66
	Andere	136
	<b>Totaal</b>	<b>1.531</b>
Marokko	Familiebezoek	2.566
	Toeristische reis	890
	Vriendenbezoek	203
	Naaste familie van een EU-burger (artikel 40bis)	91
	Sportieve manifestatie	90
	Andere	265
	<b>Totaal</b>	<b>4.105</b>

Nationaliteit	Motief	Aantal
Nigeria	Toeristische reis	735
	Familiebezoek	219
	Beroepsreis	83
	Conferentie / Seminarie / Colloquium	80
	Vriendenbezoek	56
	Zakenreis	56
	Andere	164
	<b>Totaal</b>	<b>1.393</b>
Pakistan	Toeristische reis	774
	Familiebezoek	252
	Zakenreis	143
	Beroepsreis	74
	Conferentie / Seminarie / Colloquium	72
	Andere	138
	<b>Totaal</b>	<b>1.453</b>
Senegal	Toeristische reis	1.409
	Familiebezoek	203
	Zakenreis	173
	Culturele manifestatie	90
	Vriendenbezoek	83
	Andere	102
	<b>Totaal</b>	<b>2.060</b>
Tunesië	Toeristische reis	758
	Familiebezoek	446
	Vriendenbezoek	76
	Beroepsreis	40
	Sportieve manifestatie	38
	Andere	57
	<b>Totaal</b>	<b>1.415</b>
Turkije	Familiebezoek	1.103
	Toeristische reis	469
	Vriendenbezoek	124
	Zakenreis	61
	Stage / Opleiding	40
	Andere	84
	<b>Totaal</b>	<b>1.881</b>

**Tabel 3.4.2. Nationaliteiten visa D (tabel 3.3.2.) per motief, 2023**

Nationaliteit	Motief	Aantal
Afghanistan	Humanitaire redenen / Uitgebreide GH (artikel 9)	523
	GH met een vluchteling / begunstigde van een subsidiaire bescherming (artikel 10)	416
	GH met een vreemdeling met onbeperkt verblijf (artikel 10)	364
	Humanitaire redenen (divers)	334
	GH met een Belg (artikel 40ter)	231
	Andere	97
	<b>Totaal</b>	<b>1.965</b>
Congo (DR)	GH met een Belg (artikel 40ter)	161
	Hogere studies openbare instelling (artikel 58)	79
	GH met een vreemdeling met onbeperkt verblijf (artikel 10)	73
	Opleiding in een privé instelling (artikel 9)	38
	GH met een vluchteling / begunstigde van een subsidiaire bescherming (artikel 10)	28
	Andere	53
	<b>Totaal</b>	<b>432</b>
Eritrea	GH met een vluchteling / begunstigde van een subsidiaire bescherming (artikel 10)	182
	GH met een Belg (artikel 40ter)	14
	Andere	16
	<b>Totaal</b>	<b>212</b>
Ghana	GH met een Belg (artikel 40ter)	164
	GH met een vreemdeling met onbeperkt verblijf (artikel 10)	88
	Andere	16
	<b>Totaal</b>	<b>268</b>
Guinee	GH met een Belg (artikel 40ter)	81
	GH met een vreemdeling met onbeperkt verblijf (artikel 10)	76
	GH met een vluchteling / begunstigde van een subsidiaire bescherming (artikel 10)	45
	Andere	50
	<b>Totaal</b>	<b>252</b>
Kameroen	Opleiding in een privé instelling (artikel 9)	630
	Hogere studies openbare instelling (artikel 58)	521
	GH met een Belg (artikel 40ter)	96
	GH met een vreemdeling met onbeperkt verblijf (artikel 10)	78
	GH met een vluchteling / begunstigde van een subsidiaire bescherming (artikel 10)	26
	Andere	28
	<b>Totaal</b>	<b>1.379</b>
Marokko	GH met een Belg (artikel 40ter)	289
	Hogere studies openbare instelling (artikel 58)	190
	GH met een vreemdeling met onbeperkt verblijf (artikel 10)	112
	Opleiding in een privé instelling (artikel 9)	90
	Bezoldigde arbeid	29
	Andere	54
	<b>Totaal</b>	<b>764</b>



<b>Nationaliteit</b>	<b>Motief</b>	<b>Aantal</b>
Somalië	GH met een vluchteling / begunstigde van een subsidiaire bescherming (artikel 10)	303
	GH met een Belg (artikel 40ter)	37
	Humanitaire redenen / Uitgebreide GH (artikel 9)	24
	Andere	28
	<b>Totaal</b>	<b>392</b>
Syrië	Humanitaire redenen / Uitgebreide GH (artikel 9)	46
	GH met een vluchteling / begunstigde van een subsidiaire bescherming (artikel 10)	43
	GH met een vreemdeling met onbeperkt verblijf (artikel 10)	32
	GH met een Belg (artikel 40ter)	32
	Humanitaire redenen (divers)	19
	Andere	30
	<b>Totaal</b>	<b>202</b>
Turkije	Bezoldigde arbeid	209
	GH met een Belg (artikel 40ter)	102
	GH met een vreemdeling met beperkt verblijf (artikel 10bis, §2)	80
	GH met een vreemdeling met onbeperkt verblijf (artikel 10)	79
	Andere	53
	<b>Totaal</b>	<b>523</b>

### 3.5. Geslacht

**Tabel 3.5. Negatieve beslissingen per type visum, per geslacht en per jaar, 2019-2023**

Type visum - Geslacht		2019	2020	2021	2022	2023 (01-09)
A	Vrouw	5	1	5	4	8
	Man	17	0	2	8	8
	Onbepaald	0	0	0	0	0
	Totaal	22	1	7	12	16
C	Vrouw	17.697	7.419	3.693	16.154	16.015
	Man	19.776	7.300	3.770	18.134	17.372
	Onbepaald	1	0	0	4	1
	Totaal	37.474	14.719	7.463	34.292	33.388
D	Vrouw	3.926	3.375	3.902	4.366	4.607
	Man	3.009	2.523	3.108	3.458	3.917
	Onbepaald	0	1	0	1	0
	Totaal	6.935	5.899	7.010	7.825	8.524
<b>Totaal</b>		<b>44.431</b>	<b>20.619</b>	<b>14.480</b>	<b>42.129</b>	<b>41.928</b>

## 4. Methodologie

In samenwerking met de Afdeling Toegang en Verblijf van de DVZ werd de lijst van reisdoelen aangepast door de FOD Buitenlandse Zaken: nieuwe motieven werden gecreëerd, andere zijn verdwenen en nog andere werden geherformuleerd. De aanpassing vond plaats in de loop van de maand juni 2021. Sommige aanvragen, vóór 2021 ingediend maar behandeld na 2021, werden bovendien bewerkt en gebruiken een verblijfsmotief dat in 2021 werd gecreëerd. Als gevolg van de retrospectieve correctie van het verblijfsmotief van sommige personen en de overgang tussen de twee nomenclaturen is de analyse van de resultaten tijdens de overgangsfase complex, met name voor de maand juni 2021. Vanaf juli 2021 zou de analyse van de gegevens eenvoudiger moeten worden door het geleidelijk verdwijnen van de oude types verblijfsmotieven. Anderzijds zouden de beschikbare bijkomende inlichtingen over de verblijfsmotieven een meer verfijnde analyse van de fenomenen mogelijk moeten maken.

### 4.1. Wettelijk kader

De wet van 15 december 1980 betreffende de toegang tot het grondgebied, het verblijf, de vestiging en de verwijdering van vreemdelingen.

### 4.2. Betrokken populatie

Dit rapport heeft betrekking op de visumaanvragen van onderdanen van een derde land. In het geval van een visum C (kort verblijf) gaat het enkel om de derde landen waarvan de onderdanen in het bezit moeten zijn van een visum om de buitengrenzen van de Schengenstaten te overschrijden.

Het bevat gegevens met betrekking tot de visumaanvragen die werden ingediend bij de Belgische ambassades en consulaten in het buitenland met het oog op een verplaatsing naar België en bij de Belgische posten aan de buitengrenzen van de Schengenruimte.

Het herneemt alle visumaanvragen, ongeacht of ze al dan niet voor beslissing aan de DVZ werden overgemaakt.

Dit rapport bevat dus niet de visumaanvragen C (kort verblijf) die geen verplaatsing naar België beogen, maar die werden ingediend bij en behandeld door de Belgische ambassades en consulaten in vertegenwoordiging van een andere Schengenstaat. Het bevat ook niet de visumaanvragen C (kort verblijf) met België als bestemming die werden ingediend bij en behandeld door andere Schengenstaten in vertegenwoordiging van België. Ten slotte bevat het evenmin de visumaanvragen C en D voor een verplaatsing naar Luxemburg die werden ingediend bij en behandeld door Belgische ambassades en consulaten.

### 4.3. Bronnen

De gegevens met betrekking tot de visumaanvragen zijn afkomstig uit de databank van de DVZ (EVIBEL).

Aangezien de verschillende parameters van een visum, zoals motief, nationaliteit ... tijdens de behandeling van de visumaanvraag kunnen evolueren, blijven laattijdige correcties mogelijk tot de afsluiting van de aanvraag.

Zo kunnen de motieven van bepaalde aanvragen ingediend vóór juni 2021 retrospectief worden gecorrigeerd door gebruik te maken van de nieuwe nomenclatuur van na juni 2021.

### 4.4. Eenheid van telling

1 eenheid komt overeen met 1 persoon, ongeacht zijn leeftijd.

De term « niet van toepassing » heeft betrekking op de categorieën die niet bestaan/bestonden in de nationale wetgeving/de administratieve procedures en die dus niet kunnen worden geregistreerd. De speciale waarde die gebruikt wordt om dit specifiek kenmerk te definiëren is '.' (een punt).

Om dit rapport beter te begrijpen is het belangrijk dat er rekening wordt gehouden met het feit dat de som van de beslissingen die gedurende een periode genomen worden niet gelijk is aan het aantal aanvragen die gedurende dezelfde periode werden ingediend. De beslissingen die gedurende een

periode genomen worden, hebben immers niet noodzakelijk betrekking op de aanvragen die gedurende dezelfde periode ingediend werden maar kunnen betrekking hebben op aanvragen die gedurende een voorafgaande periode ingediend werden. Ook zijn sommige aanvragen die werden ingediend gedurende de periode waarop het rapport betrekking heeft, nog in behandeling. Voor deze aanvragen zal er dus pas in een latere periode een beslissing genomen worden.

#### **4.5. Verschillen met andere statistieken die elders over dit thema gepubliceerd zijn**

- **FOD Buitenlandse Zaken (BZ)**

Aangezien de FOD Buitenlandse Zaken betrokken is bij de visumprocedure, publiceert die ook gegevens met betrekking tot de visa.

Deze gegevens verschillen van die in dit rapport om de volgende redenen:

- BZ gebruikt een andere gegevensbron.
- BZ houdt geen rekening met de gegevens betreffende de visumaanvragen die ingediend worden bij de Belgische posten aan de buitengrenzen van de Schengenruimte.
- BZ houdt rekening met de visumaanvragen die geen verplaatsing naar België beogen (in vertegenwoordiging van een andere Schengenstaat).

- **Activiteiten van de DVZ**

De statistieken inzake de beslissingen van de diensten van de DVZ dienen om hun productiviteit te meten en worden dus niet op dezelfde manier opgesteld. Deze statistieken houden met name enkel rekening met de beslissingen die door de diensten van de DVZ genomen worden, met uitsluiting van de beslissingen die door BZ genomen worden.

- **Statistieken inzake studenten**

De methodologie met betrekking tot het rapport studenten zal verfijnd moeten worden en zal in de loop van de tijd geharmoniseerd worden.

#### **4.6. Verklarende woordenlijst**

##### **Positieve beslissing**

Dit rapport bevat de positieve beslissingen die zowel door BZ als door de DVZ genomen werden, ongeacht het feit of ze al dan niet tot de afgifte van een visum geleid hebben.

##### **Negatieve beslissing**

Dit rapport bevat de negatieve beslissingen die door de DVZ genomen werden. BZ is niet gemachtigd om een visum te weigeren.

##### **Naaste familie van een EU-burger (artikel 40bis)**

Echtgenoot / Wettelijke partner / Bloedverwant in neergaande lijn beneden de leeftijd van 21 jaar of ten laste / Bloedverwant in opgaande lijn die ten laste is, die een onderdaan van een staat van de Europese Unie of een geassocieerde staat wenst te begeleiden of te vervoegen, met toepassing van de richtlijn 2004/38/EG.

##### **Verre familie van een EU-burger (artikel 47/1)**

Ander familielid (feitelijke partner, persoon ten laste of persoon die deel uitmaakt van het gezin) die een onderdaan van een staat van de Europese Unie of een geassocieerde staat wenst te begeleiden of te vervoegen, met toepassing van de richtlijn 2004/38/EG.

##### **GH**

Onder GH verstaat men een gezinshereniging.

##### **GH met een Belg (artikel 40ter)**

Onder GH met een Belg (artikel 40 ter) verstaat men een gezinshereniging met een Belg die zijn recht op vrij verkeer niet uitoefent of niet heeft uitgeoefend.

### **GH met een Brit die een begunstigde is van het terugtrekkingsakkoord**

Echtgenoot / Partner / Bloedverwant in neergaande lijn beneden de leeftijd van 21 jaar of ten laste / Bloedverwant in opgaande lijn die ten laste is, die een Brit die houder is van een M- of M+-kaart wenst te begeleiden of te vervoegen.

### **Humanitaire redenen / Uitgebreide GH (artikel 9)**

Persoon die deel uitmaakt van een gezinscel, maar geen recht heeft op gezinshereniging (meerderjarig kind, ouder van een Belg of van een vreemdeling die meerderjarig is en wettelijk in België verblijft, ver familielid, enz.).

### **Mobiliteit / Onderzoeker (Student)**

Motief dat een verplaatsing beschrijft met het oog op onderzoek (studies), in het kader van een programma van de Europese Unie of een multilateraal programma met mobiliteitsmaatregelen of een overeenkomst tussen twee of meer instellingen voor hoger onderwijs, wanneer België het eerste Europese gastland is.

### **Motief**

Motief van de reis dat door de post werd geregistreerd op basis van het visumaanvraagformulier.

### **Motiefgroep**

Voor de aanvragen visum D werden bepaalde motieven gegroepeerd:

- familiale migratie die de volgende motieven omvat: adoptie, GH artikel 10, GH met een vreemdeling met onbepaald verblijf (artikel 10), GH met een vluchteling / begunstigde van een subsidiaire bescherming (artikel 10), GH met een vreemdeling met beperkt verblijf (artikel 10bis, §2), GH met een student (artikel 10bis, §1), GH artikel 40 en GH met een Belg (artikel 40ter);
- academische migratie die de volgende motieven omvat: hogere studies openbare instelling (artikel 58), opleiding in een privé instelling (artikel 9), uitwisseling studenten (secundair onderwijs) en mobiliteit / student;
- economische migratie die de volgende motieven omvat: journalistiek, onderzoek, mobiliteit / onderzoeker, stage / opleiding, zelfstandig werk, seizoenarbeid, bezoldigde arbeid en vrijwilligerswerk (EVS of ander);
- culturele migratie die de volgende motieven omvat: activiteit van religieuze of filosofische aard, au pair en werkvakantieprogramma;
- humanitaire migratie die de volgende motieven omvat: humanitaire redenen (divers), hervestiging, humanitaire redenen / uitgebreide GH (artikel 9) en humanitaire redenen / overdracht van een kind (voogdij, kefala). Vóór juni 2021 vormden deze motieven slechts één enkel motief, namelijk « humanitair ». Dit 'oud' motief komt echter in enkele gevallen nog uitzonderlijk voor na juni 2021 ;
- andere migratie die de volgende motieven omvat: officiële reis, rentenier, terugkeer en onbepaald of incoherent motief.

### **Onbepaald of incoherent motief**

Dit motief groepeert de visa D met een onbepaald of incoherent motief:

- onbepaald wanneer het motief van het visum ontbreekt (het motief van het visum werd niet correct in het systeem ingevoerd);
- incoherent wanneer het motief van het visum niet coherent is met betrekking tot het visumtype.

### **Nationaliteit**

De nationaliteit is het land waarvan de persoon de nationaliteit bezit op het moment van het indienen van de visumaanvraag.

### **Plaats van indiening**

De plaats van indiening van de aanvraag is de post waarbij de visumaanvraag werd ingediend.

Deze post is een Belgische ambassade of consulaat in het buitenland (hernomen met de term "buitenland" als plaats van indiening) of een Belgische post aan de buitengrenzen van de Schengenruimte (hernomen met de term "buitengrenzen" als plaats van indiening).

### **Transit**

Niet te verwarren met een luchthaventransitvisum (visum A). Dit motief verwijst naar een kort verblijf met het oog op een doorreis over het grondgebied.

### **Visa A**

Het luchthaventransitvisum maakt het mogelijk om in de internationale transitzone van een Belgische luchthaven op een aansluitende vlucht te wachten. Dit visum maakt het echter niet mogelijk om de Schengenruimte te betreden.

### **Visa C**

Het visum kort verblijf stelt een onderdaan van een derde land, waarvan de onderdanen over een visum moeten beschikken om de buitengrenzen van de Schengenstaten te overschrijden, in staat om de Schengenruimte te betreden en er te verblijven. Een kort verblijf mag niet langer zijn dan 90 dagen binnen elke periode van 180 dagen.

Het rapport bevat zowel de gegevens met betrekking tot de visa C die geldig zijn voor het grondgebied van alle Schengenstaten (eenvormig visum) als de gegevens met betrekking tot de visa die territoriaal beperkt zijn tot België.

### **Visa D**

Het nationaal visum lang verblijf stelt een onderdaan van een derde land in staat om meer dan 90 dagen in België te verblijven.

### **Vrijwilligerswerk (EVS of ander)**

Motief dat een activiteit beschrijft die zonder beloning of verplichting wordt uitgeoefend in het kader van een project van Europees vrijwilligerswerk (EVS) of een ander project.

### **Zeeman**

Vroeger werden zeelieden zowel in de categorie 'Transit' als in de categorie 'Zeeman' opgenomen, maar sinds midden juni 2021 worden ze enkel nog onder het motief 'Zeeman' hernomen.

Dit rapport werd gerealiseerd door de Algemene Directie Dienst Vreemdelingenzaken op 19/10/2023.

Voor elke opmerking, suggestie of bijkomende vraag kan u zich richten tot de Algemene Directie  
Dienst Vreemdelingenzaken, Pachecolaan 44 te 1000 Brussel,

Tel.: +32 2 488 80 00  
E-mail: [statdvzoe@ibz.fgov.be](mailto:statdvzoe@ibz.fgov.be)

Het rapport en de bijlagen zijn ook beschikbaar in het Frans en kunnen eveneens geraadpleegd  
worden op de website [www.dofi.fgov.be](http://www.dofi.fgov.be) waar u ook andere statistische rapporten kunt vinden.

Verantwoordelijke uitgever: Freddy ROOSEMONT,  
Pachecolaan 44, 1000 Brussel