

► ELOIGNEMENTS

Statistiques mensuelles, 2023

Avant Propos :

L'Office des étrangers est responsable des retours forcés des ressortissants étrangers et participe, avec d'autres organisations comme Fedasil et OIM, aux retours volontaires des ressortissants étrangers.

Dans ce cadre, le présent rapport a pour but de rassembler sur l'ensemble des éloignements effectifs.

Il se compose de 4 parties : la première partie porte sur les données relatives aux retours forcés ; la deuxième partie sur les retours volontaires ; la troisième partie sur les refoulements ; la dernière partie présente la méthodologie générale utilisée pour produire ces statistiques, notamment les sources, les définitions.

Ce rapport s'inscrit entièrement dans le cadre légal défini par :

- la Directive 2008/115/CE relative aux normes et procédures communes applicables dans les États membres au retour des ressortissants de pays tiers en séjour irrégulier (« Directive Retour ») pour les statistiques sur les retours,
- le Règlement 562/2006/CE établissant un code communautaire relatif au régime de franchissement des frontières par les personnes (« Code frontières Schengen ») pour les refoulements et
- le Règlement 862/2007/CE relatif aux statistiques communautaires sur la migration et la protection internationale pour la méthodologie statistique générale (en l'étendant pour couvrir les événements concernant les citoyens de l'Union européenne).

Table des matières

| | | |
|-----------|---|-----------|
| 1. | Évolution du nombre d'éloignements | 2 |
| 2. | Retours forcés | 5 |
| 3. | Retours volontaires | 11 |
| 4. | Refoulements | 12 |
| 5. | Méthodologie | 15 |

1. Évolution du nombre d'éloignements

Tableau 1.1. Évolution du nombre d'éloignements : retours forcés – retours volontaires – refoulements, 2010-2022

| Année | Retours | | | | | | | | Refoulem. | Transferts interétat. de détenus | Total |
|-------------|-----------------|------------|------------|--------------|---|------------|------------|----------------------|--------------|--|---------------|
| | Forcés | | | | Volontaires | | | Volont. et forcés | | | |
| | Pays d'orig. | Dublin | Bilat. | Total | Pays d'orig. – Fedasil + OE | Dublin | Total | Total | | | |
| 2010 | 2.275 | 1.092 | 219 | 3.586 | . | . | 3.088 | 6.674 | 1.863 | . | 8.537 |
| 2011 | 2.420 | 1.070 | 218 | 3.708 | . | . | 3.870 | 7.578 | 2.735 | . | 10.313 |
| 2012 | 2.638 | 970 | 239 | 3.847 | . | . | 5.656 | 9.503 | 1.895 | . | 11.398 |
| 2013 | 3.167 | 748 | 278 | 4.193 | . | . | 4.707 | 8.900 | 1.539 | 44 | 10.483 |
| 2014 | 2.586 | 673 | 260 | 3.519 | . | . | 3.664 | 7.183 | 1.544 | 31 | 8.758 |
| 2015 | 3.107 | 828 | 310 | 4.245 | . | . | 4.187 | 8.432 | 1.649 | 44 | 10.125 |
| 2016 | 3.080 | 1.138 | 433 | 4.651 | . | . | 4.667 | 9.318 | 1.543 | 47 | 10.908 |
| 2017 | 3.001 | 1.072 | 430 | 4.503 | . | . | 4.033 | 8.536 | 2.475 | 54 | 11.065 |
| 2018 | 2.842 | 792 | 346 | 3.980 | . | . | 3.126 | 7.106 | 2.216 | 69 | 9.391 |
| 2019 | 2.674 | 775 | 294 | 3.743 | . | . | 2.559 | 6.302 | 2.318 | 86 | 8.706 |
| 2020 | 1.538 | 391 | 168 | 2.097 | 1.847 | 109 | 1.956 | 4.053 | 808 | 34 | 4.895 |
| 2021 | 1.410 | 366 | 208 | 1.984 | 1.965 | 63 | 2.028 | 4.012 | 1.237 | 91 | 5.340 |
| 2022 | 1.912 | 735 | 271 | 2.918 | 682 | 78 | 760 | 3.678 | 1.752 | 67 | 5.497 |
| 2023 | 1.538 | 821 | 227 | 2.586 | 496 | 114 | 610 | 3.196 | 1.394 | 63 | 4.653 |

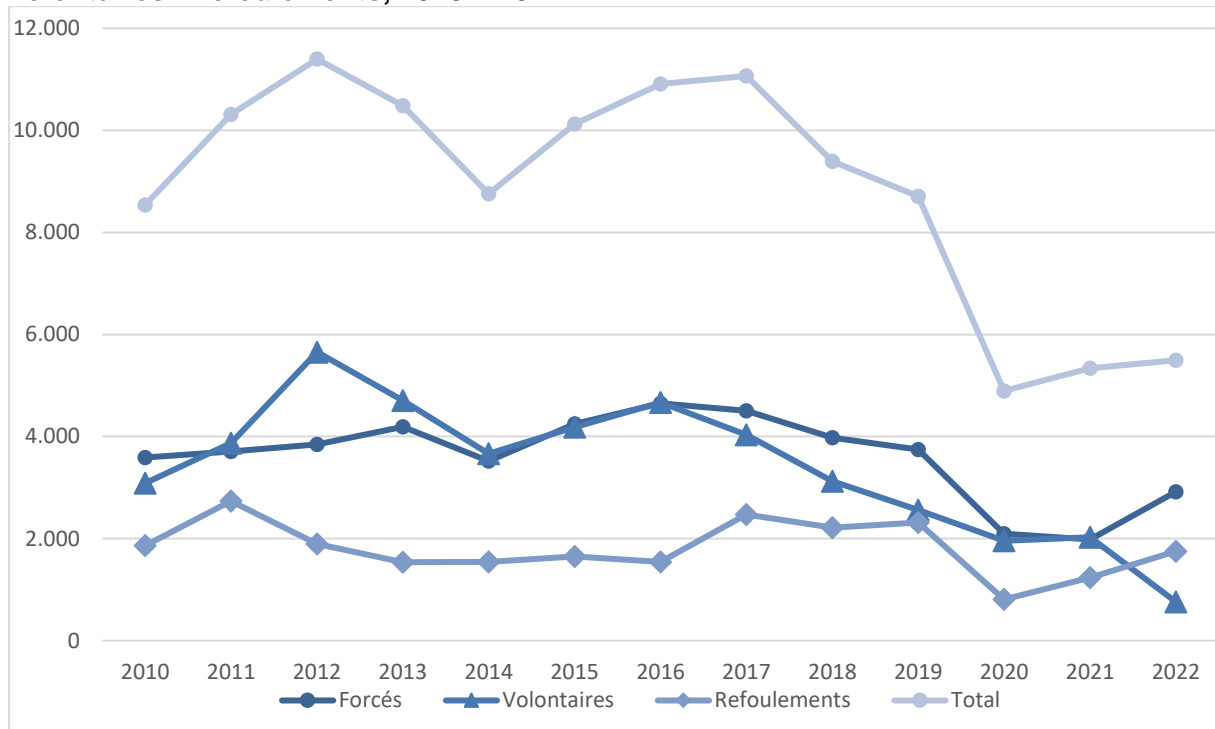
La Directive Retour et le Règlement sur les statistiques migratoires indiquent clairement que toute personne sans ordre de quitter le territoire (OQT) est exclue des statistiques sur les retours. Pour les retours, tant volontaires que forcés, sont donc concernées uniquement les personnes en situation de séjour irrégulier et à qui on a préalablement délivré un OQT. A partir de 2022, un travail sur la qualité des données a été entrepris sur base des directives et règlement européens, ce qui explique la diminution des retours volontaires par rapport aux autres années.

Tableau 1.2. Évolution du nombre d'éloignements : retours forcés – retours volontaires – refoulements, 2023

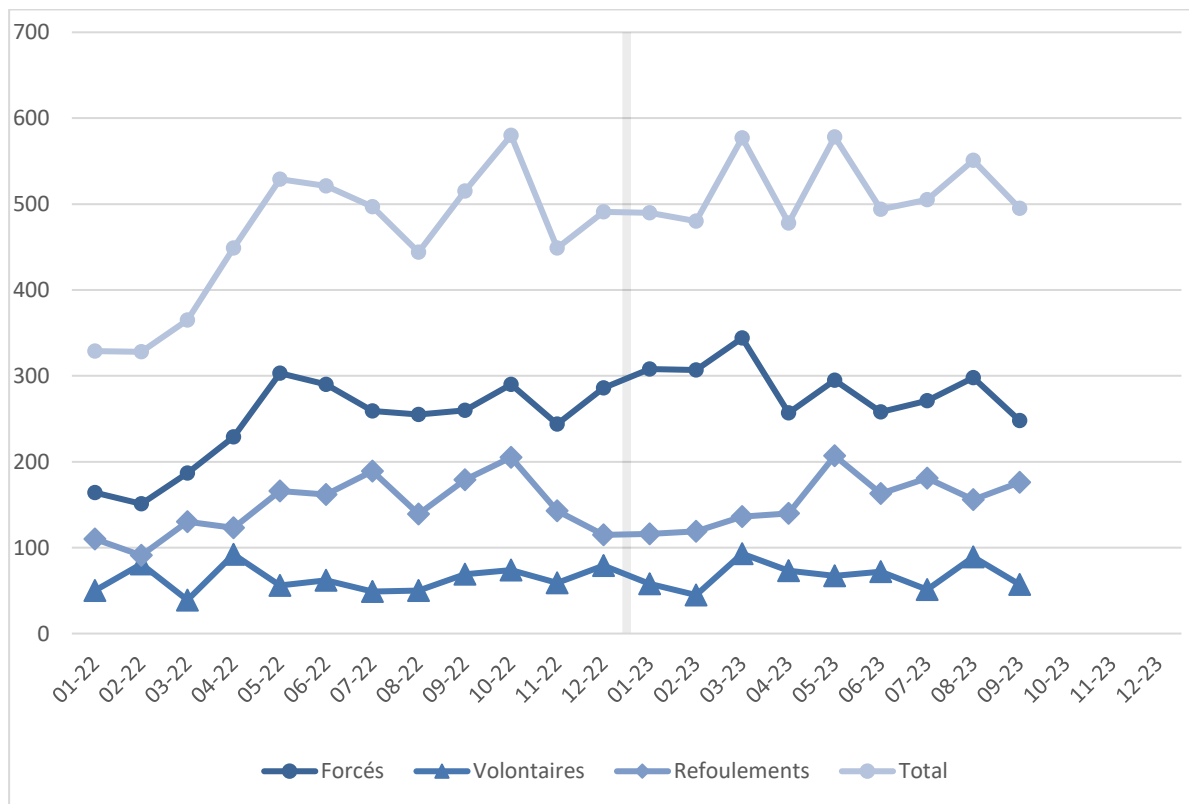
| Année | Retours | | | | | | | | Refoulem. | Transferts interétat. de détenus | Total |
|---------------|--------------|------------|------------|--------------|-----------------------------|------------|------------|-------------------|--------------|----------------------------------|--------------|
| | Forcés | | | | Volontaires | | | Volont. et forcés | | | |
| | Pays d'orig. | Dublin | Bilat. | Total | Pays d'orig. – Fedasil + OE | Dublin | Total | Total | | | |
| 01 | 181 | 96 | 31 | 308 | 48 | 10 | 58 | 366 | 116 | 8 | 490 |
| 02 | 180 | 110 | 17 | 307 | 40 | 12 | 52 | 359 | 119 | 9 | 487 |
| 03 | 197 | 127 | 20 | 344 | 70 | 13 | 83 | 427 | 136 | 4 | 567 |
| 04 | 154 | 76 | 27 | 257 | 62 | 11 | 73 | 330 | 140 | 8 | 478 |
| 05 | 177 | 93 | 25 | 295 | 68 | 7 | 75 | 370 | 207 | 9 | 586 |
| 06 | 150 | 80 | 28 | 258 | 64 | 8 | 72 | 330 | 163 | 1 | 494 |
| 07 | 168 | 80 | 23 | 271 | 37 | 14 | 51 | 322 | 181 | 2 | 505 |
| 08 | 184 | 84 | 30 | 298 | 62 | 27 | 89 | 387 | 156 | 8 | 551 |
| 09 | 147 | 75 | 26 | 248 | 45 | 12 | 57 | 305 | 176 | 14 | 495 |
| 10 | | | | | | | | | | | |
| 11 | | | | | | | | | | | |
| 12 | | | | | | | | | | | |
| 2023 | 1.538 | 821 | 227 | 2.586 | 496 | 114 | 610 | 3.196 | 1.394 | 63 | 4.653 |
| Non UE | 986 | 819 | 227 | 2.032 | 489 | 114 | 603 | 2.635 | 1.057 | . | 3.692 |
| UE | 552 | 2 | 0 | 554 | 7 | 0 | 7 | 561 | 337 | . | 898 |

La Directive Retour et le Règlement sur les statistiques migratoires indiquent clairement que toute personne sans ordre de quitter le territoire (OQT) est exclue des statistiques sur les retours. Pour les retours, tant volontaires que forcés, sont donc concernées uniquement les personnes en situation de séjour irrégulier et à qui on a préalablement délivré un OQT. A partir de 2022, un travail sur la qualité des données a été entrepris sur base des directives et règlement européens, ce qui explique la diminution des retours volontaires par rapport aux autres années.

Graphique 1.1. Evolution du nombre d'éloignements : retours forcés – retours volontaires – refoulements, 2010 – 2022



Graphique 1.2. Evolution du nombre d'éloignements : retours forcés – retours volontaires – refoulements, 2022 – 2023



2. Retours forcés

Tableau 2.1. Nationalités les plus représentées, 2023

| Nationalité | Effectifs |
|--------------|--------------|
| Albanie | 363 |
| Afghanistan | 191 |
| Roumanie | 180 |
| Maroc | 176 |
| Algérie | 153 |
| Géorgie | 128 |
| Brésil | 123 |
| Pays-Bas | 109 |
| Moldova | 91 |
| France | 75 |
| Autres | 997 |
| Total | 2.586 |

Graphique 2.1. Nationalités les plus représentées, 2023

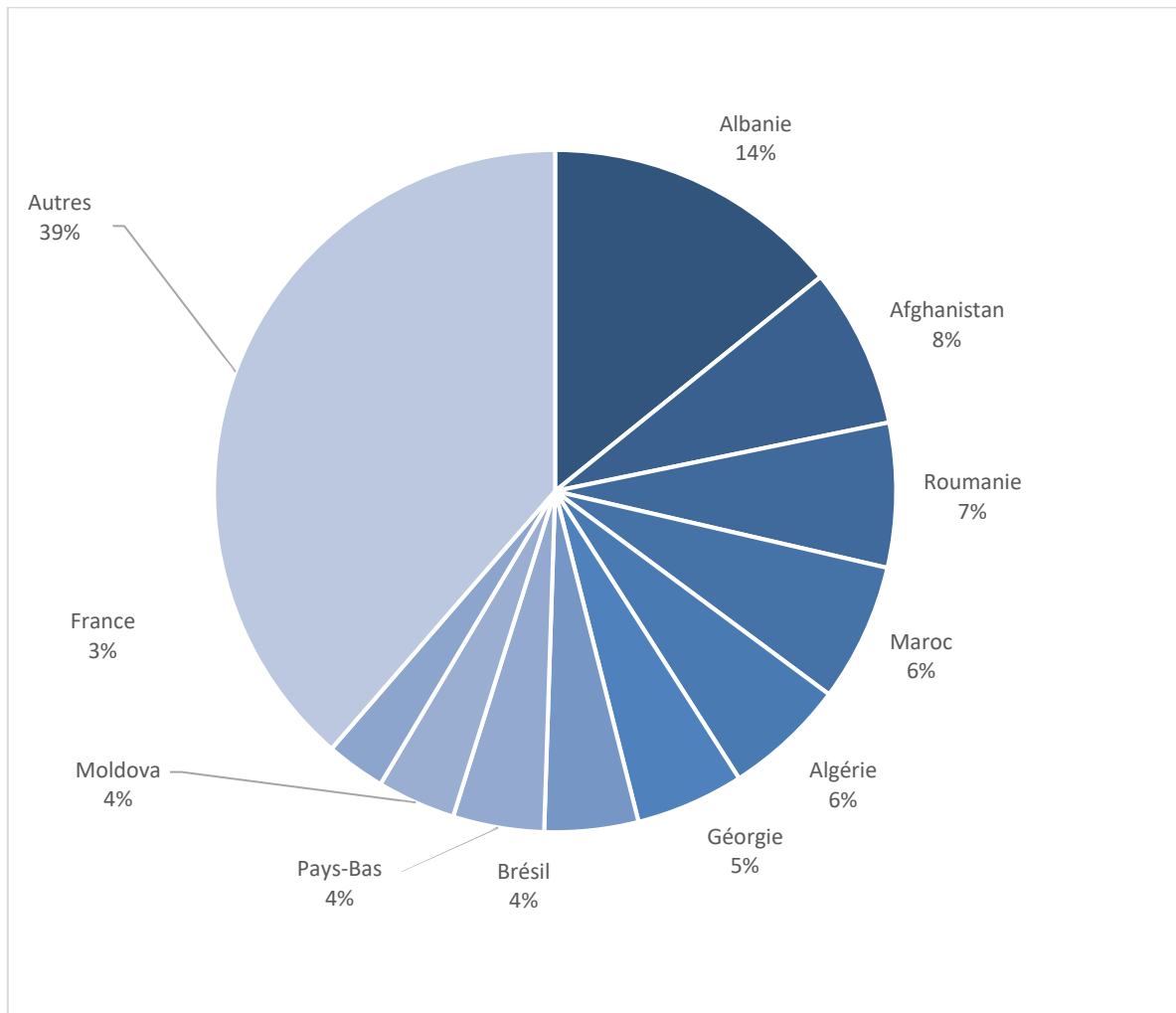


Tableau 2.2. Nationalités les plus représentées vers le pays d'origine, 2023

| Nationalité | Effectifs |
|--------------|--------------|
| Albanie | 343 |
| Roumanie | 180 |
| Pays-Bas | 109 |
| Brésil | 94 |
| Géorgie | 91 |
| Moldova | 85 |
| France | 75 |
| Pologne | 65 |
| Bulgarie | 40 |
| Algérie | 29 |
| Maroc | 29 |
| Autres | 398 |
| Total | 1.538 |

Graphique 2.2. Nationalités les plus représentées vers le pays d'origine, 2023

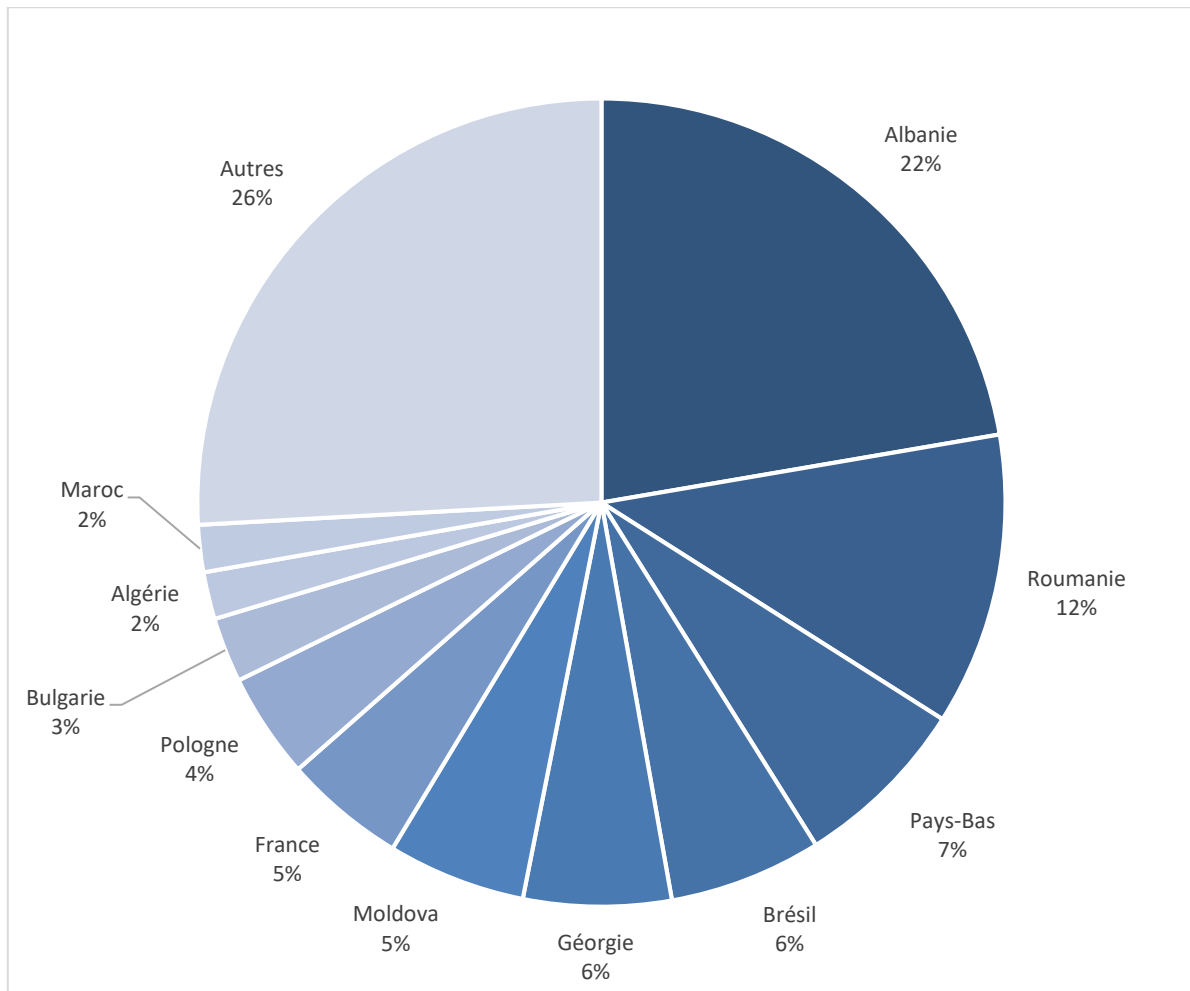


Tableau 2.3. Nationalités les plus représentées, transferts Dublin, 2023

| Nationalité | Effectifs |
|--------------|------------|
| Afghanistan | 184 |
| Maroc | 125 |
| Algérie | 120 |
| Géorgie | 35 |
| Tunisie | 33 |
| Burundi | 26 |
| Erythrée | 26 |
| Russie | 23 |
| Guinée | 20 |
| Palestine | 16 |
| Autres | 213 |
| Total | 821 |

Graphique 2.3. Nationalités les plus représentées, transferts Dublin, 2023

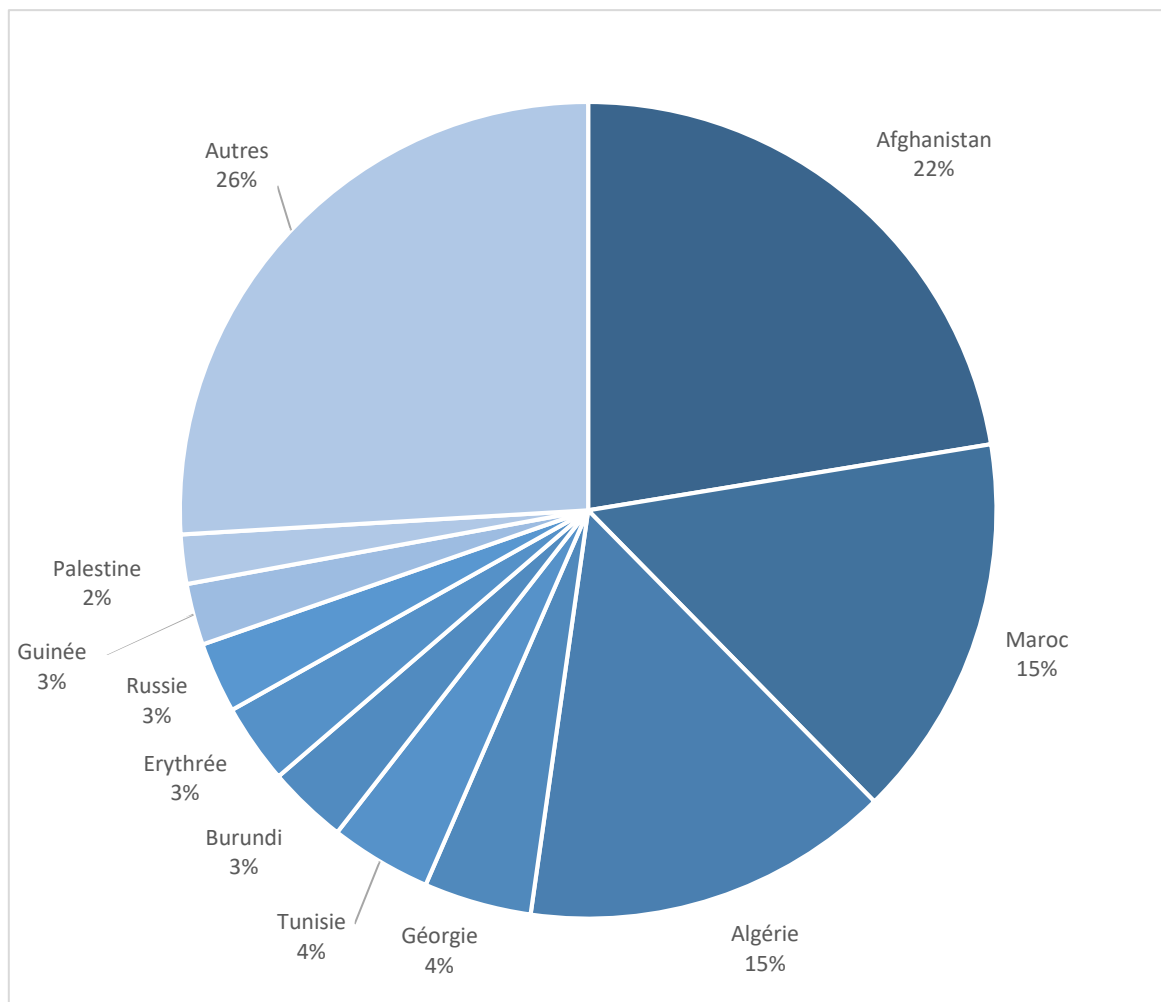


Tableau 2.4. Nationalités les plus représentées, reprises bilatérales, 2023

| Nationalité | Effectifs |
|--------------|------------|
| Brésil | 29 |
| Maroc | 22 |
| Albanie | 16 |
| Pakistan | 16 |
| Inde | 12 |
| Iraq | 10 |
| Erythrée | 9 |
| Congo DR | 7 |
| Syrie | 6 |
| Turquie | 6 |
| Autres | 94 |
| Total | 227 |

Graphique 2.4. Nationalités les plus représentées, reprises bilatérales, 2023

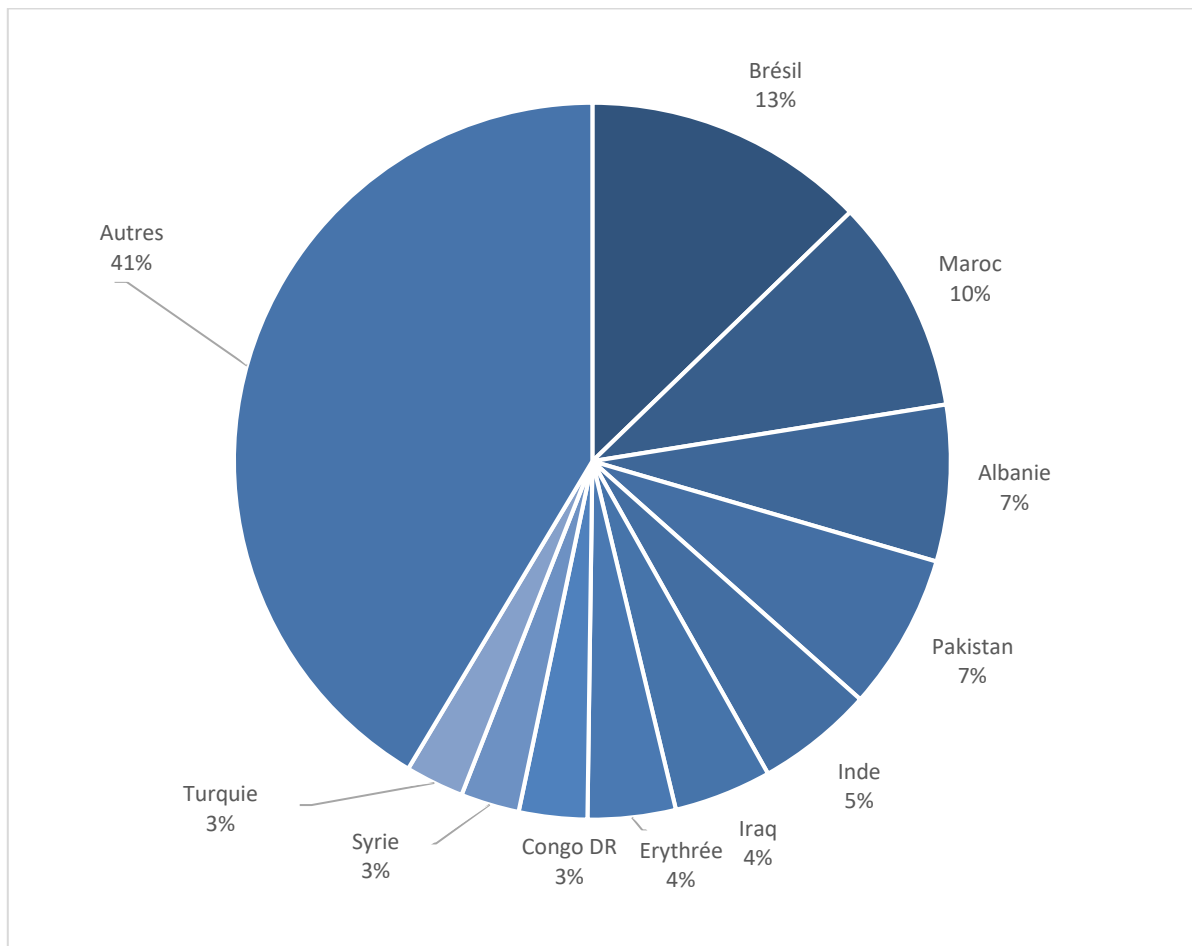


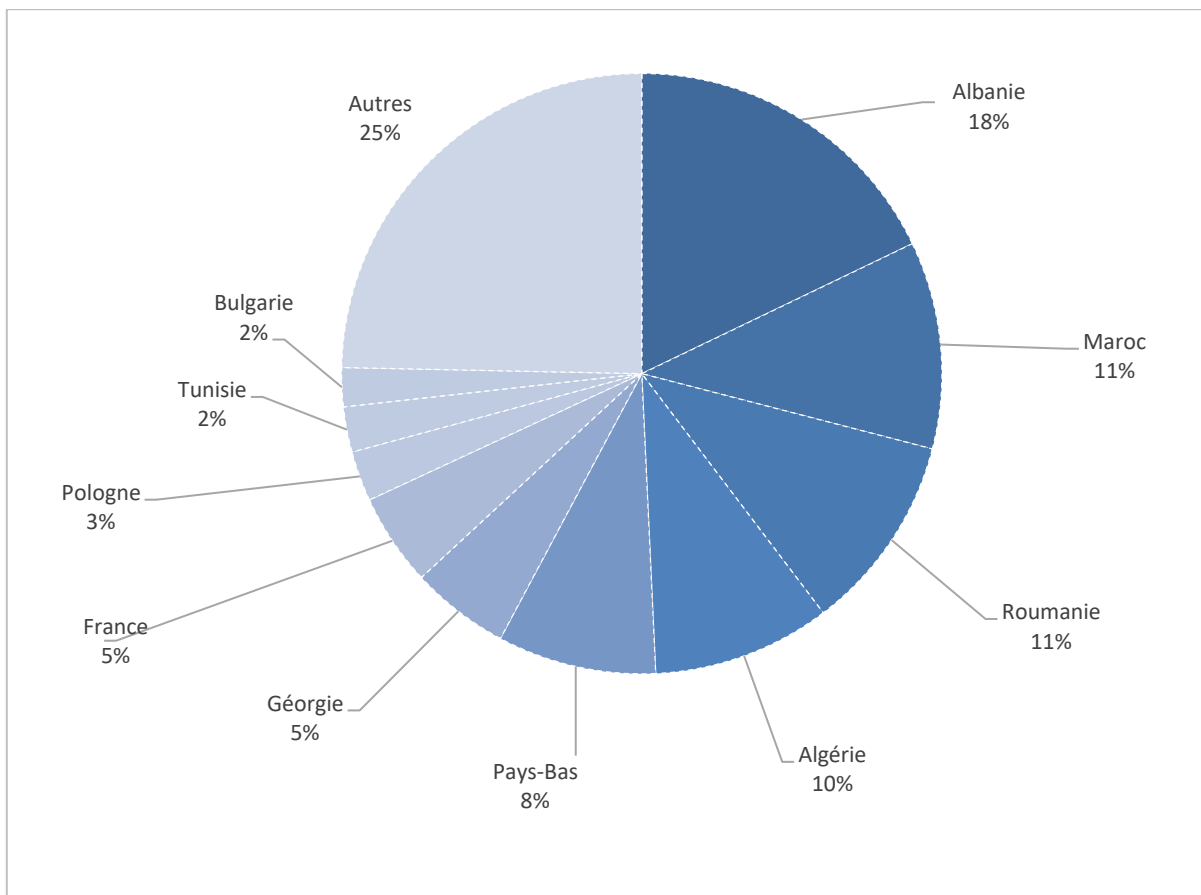
Tableau 2.5. Retours forcés au départ des prisons

| Année | Nuits passées en centre fermé | Retours forcés directement des prisons | Centres fermés | Total |
|-------------|-------------------------------|--|----------------|--------------|
| 2022 | 169 | 950 | 392 | 1.511 |
| 2023 | 153 | 702 | 292 | 1.147 |
| 01 | 20 | 72 | 43 | 135 |
| 02 | 20 | 70 | 30 | 120 |
| 03 | 21 | 85 | 47 | 153 |
| 04 | 17 | 72 | 21 | 110 |
| 05 | 22 | 57 | 25 | 104 |
| 06 | 10 | 72 | 37 | 119 |
| 07 | 17 | 88 | 30 | 135 |
| 08 | 13 | 112 | 29 | 154 |
| 09 | 13 | 74 | 30 | 117 |
| 10 | | | | |
| 11 | | | | |
| 12 | | | | |

Tabel 2.6. Nationalités les plus représentées, retours forcés au départ des prisons

| Nationalité | Effectifs |
|--------------|--------------|
| Albanie | 205 |
| Maroc | 128 |
| Roumanie | 122 |
| Algérie | 110 |
| Pays-Bas | 98 |
| Géorgie | 61 |
| France | 57 |
| Pologne | 31 |
| Tunisie | 28 |
| Bulgarie | 24 |
| Autres | 283 |
| Total | 1.147 |

Graphique 2.6. Nationalités les plus représentées, retours forcés au départ des prisons, 2023

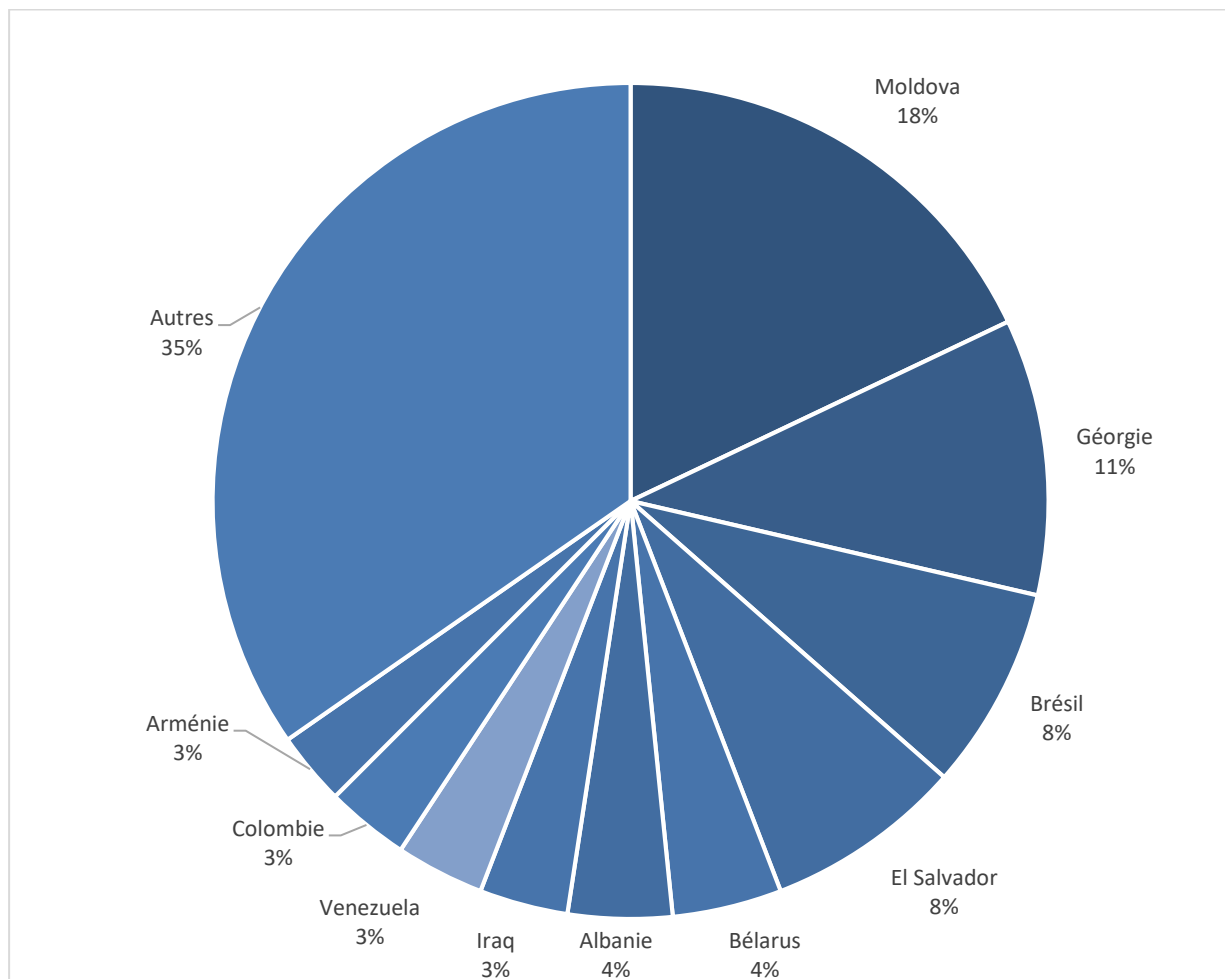


3. Retours volontaires

Tableau 3.1. Nationalités les plus représentées, 2023

| Nationalité | Effectifs |
|--------------|------------|
| Moldova | 89 |
| Géorgie | 53 |
| Brésil | 39 |
| El Salvador | 38 |
| Bélarus | 21 |
| Albanie | 20 |
| Iraq | 17 |
| Venezuela | 17 |
| Colombie | 16 |
| Arménie | 14 |
| Autres | 172 |
| Total | 496 |

Graphique 3.1. Nationalités les plus représentées, 2023

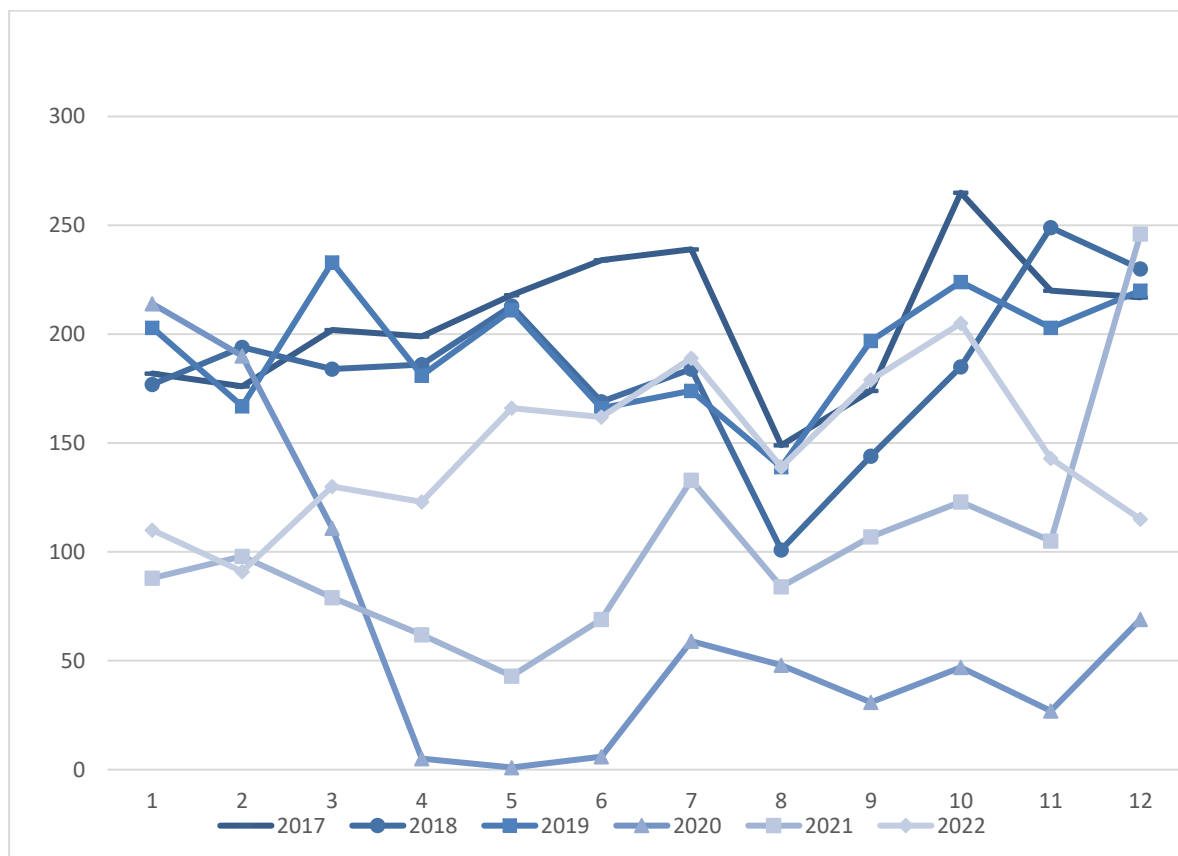


4. Refoulements

Tableau 4.1. Evolution du nombre de refoulements effectifs par mois et par année: 2017 – 2023

| Mois | 2017 | 2018 | 2019 | 2020 | 2021 | 2022 | 2023 |
|--------------|--------------|--------------|--------------|------------|--------------|--------------|--------------|
| 1 | 182 | 177 | 203 | 214 | 88 | 110 | 116 |
| 2 | 176 | 194 | 167 | 190 | 98 | 91 | 119 |
| 3 | 202 | 184 | 233 | 111 | 79 | 130 | 136 |
| 4 | 199 | 186 | 181 | 5 | 62 | 123 | 140 |
| 5 | 218 | 213 | 211 | 1 | 42 | 166 | 207 |
| 6 | 234 | 169 | 166 | 6 | 69 | 162 | 163 |
| 7 | 239 | 184 | 174 | 59 | 133 | 189 | 181 |
| 8 | 149 | 101 | 139 | 48 | 84 | 139 | 156 |
| 9 | 174 | 144 | 197 | 31 | 107 | 179 | 176 |
| 10 | 265 | 185 | 224 | 47 | 123 | 205 | |
| 11 | 220 | 249 | 203 | 27 | 105 | 143 | |
| 12 | 217 | 230 | 220 | 69 | 246 | 115 | |
| Total | 2.475 | 2.216 | 2.318 | 808 | 1.237 | 1.752 | 1.394 |

Graphique 4.1. Evolution du nombre de refoulements effectifs par mois et par année : 2017 – 2022



Graphique 4.2. Evolution du nombre de refoulements effectifs par mois : 2022 – 2023

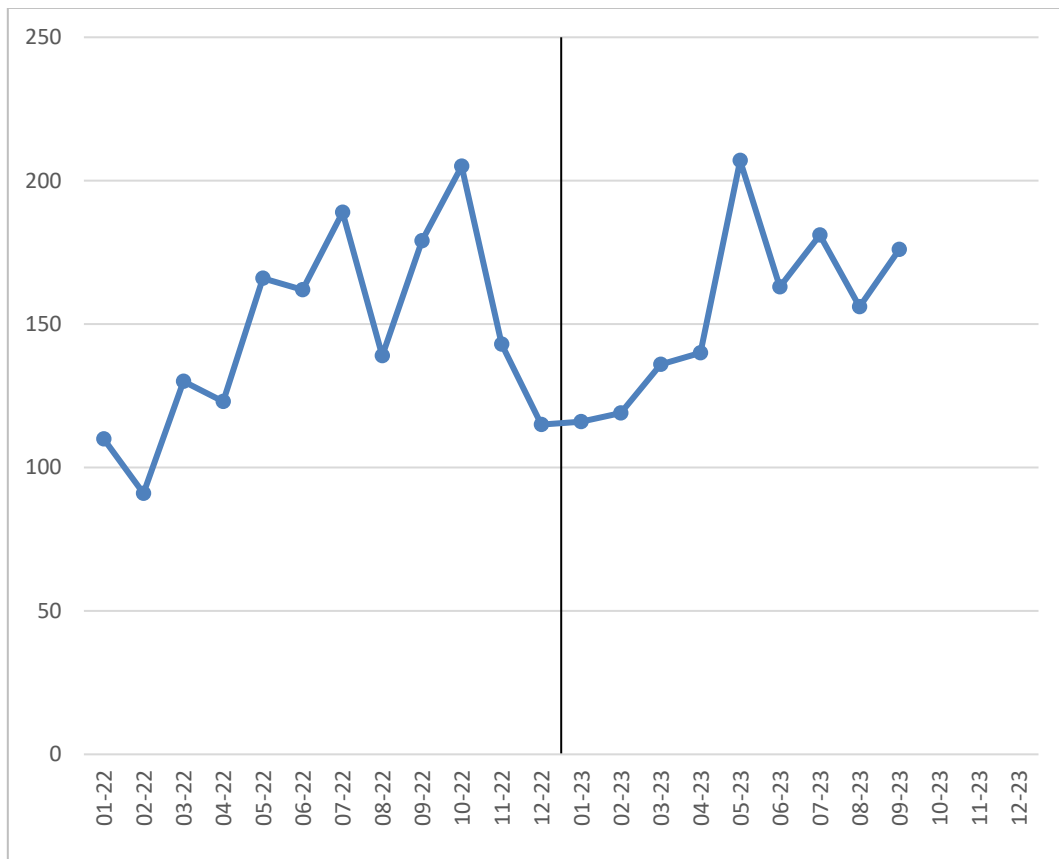
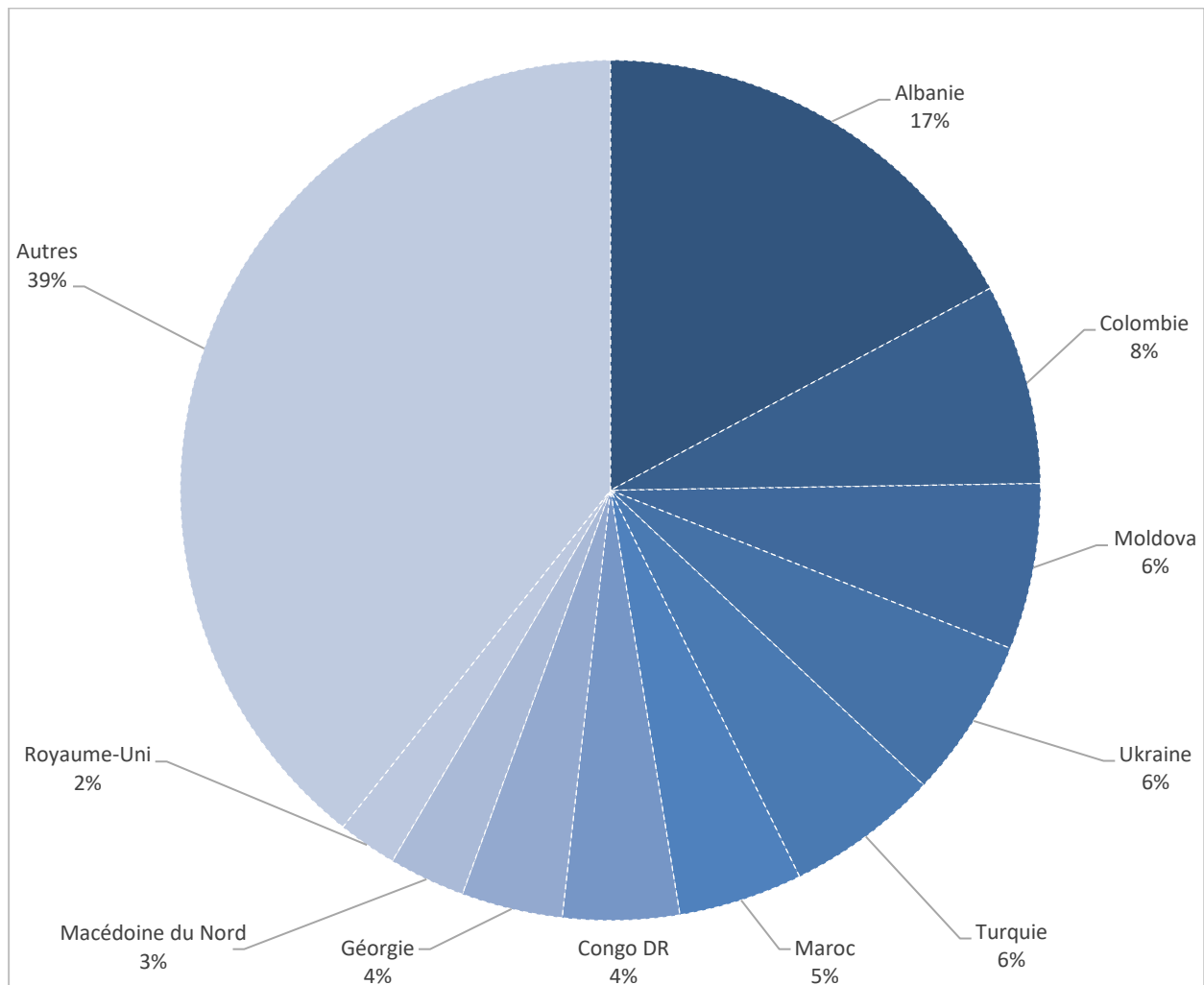


Tableau 4.2. Nationalités les plus représentées, refoulements, 2023

| Nationalité | Effectifs |
|-------------------|--------------|
| Albanie | 240 |
| Colombie | 105 |
| Moldova | 87 |
| Ukraine | 84 |
| Turquie | 80 |
| Maroc | 65 |
| Congo DR | 61 |
| Géorgie | 53 |
| Macédoine du Nord | 40 |
| Royaume-Uni | 31 |
| Autres | 548 |
| Total | 1.394 |

Graphique 4.3. Nationalités les plus représentées, 2023



5. Méthodologie

5.1. Cadre légal

L'Office des étrangers est responsable des retours forcés des ressortissants étrangers et participe, avec d'autres organisations comme Fedasil et IOM, aux retours volontaires des ressortissants étrangers.

Ce rapport s'inscrit entièrement dans le cadre légal défini par :

- la Directive 2008/115/CE relative aux normes et procédures communes applicables dans les États membres au retour des ressortissants de pays tiers en séjour irrégulier (« Directive Retour ») pour les statistiques sur les retours,
- le Règlement 562/2006/CE établissant un code communautaire relatif au régime de franchissement des frontières par les personnes (« Code frontières Schengen ») pour les refoulements et
- au Règlement 862/2007/CE relatif aux statistiques communautaires sur la migration et la protection internationale (« Règlement sur les statistiques migratoires ») pour la méthodologie statistique générale (en l'étendant pour couvrir les événements concernant les citoyens de l'Union européenne).

5.2. Sources

Les données proviennent de différentes sources :

- Retours forcés : Office des étrangers
- Retours volontaires : Fedasil, IOM, Office des étrangers
- Refoulements : Office des étrangers

5.3. Population concernée

Tous les étrangers (ressortissants de pays tiers et ressortissants de l'UE) en séjour irrégulier qui ont quitté le territoire belge sous contrôle (tant de manière forcée que de manière volontaire) et les personnes à qui l'accès au territoire belge a été refusé et qui ont été refoulées ainsi que les transfèrements interétatiques de détenus.

La Directive Retour et le Règlement sur les statistiques migratoires indiquent clairement que toute personne sans ordre de quitter le territoire (OQT) est exclue des statistiques sur les retours. Pour les retours, tant volontaires que forcés, sont donc concernées uniquement les personnes en situation de séjour irrégulier et à qui on a préalablement délivré un OQT.

A partir de 2022, un travail sur la qualité des données a été entrepris sur base des directives et règlement européens, ce qui explique la diminution des retours volontaires par rapport aux autres années.

5.4. Unité de comptage

Sauf indications contraires, les statistiques publiées se rapportent à des personnes et non pas à des demandes/décisions/dossiers.

5.5. Glossaire

- Dublin

Si la Belgique n'est pas responsable du traitement de la demande de protection internationale en application du Règlement (CE) 604/2013 (Dublin III) (avant Règlement (CE) 343/2003 (Dublin II)), et qu'un autre état membre de l'Union européenne en est responsable (Union européenne ainsi que l'Islande, la Norvège, le Liechtenstein et la Suisse), une demande de prise ou de reprise en charge est adressée à cet état membre. En cas d'accord, une décision motivée de refus avec ordre de quitter le territoire (26 quater ou 25 quater) est prise. Le demandeur est alors enjoint de se rendre dans le pays responsable du traitement de sa demande de protection internationale.

- Fedasil : Agence fédérale pour l'accueil des demandeurs d'asile

- IOM : Organisation internationale pour les migrations

L'IOM organise le retour des ressortissants étrangers qui le souhaitent. Ce retour est réalisé sur base volontaire et l'étranger reçoit une prime pour sa réintégration dans son pays d'origine. Ce mode de retour peut être demandé par des étrangers qui se trouvent ou non dans un centre fermé ou un logement en vue de leur éloignement.

- Refoulement

Sont refoulés :

- les étrangers qui sont détenus à la frontière belge parce qu'ils ne respectent pas les conditions requises pour entrer sur le territoire Schengen
- et les demandeurs d'asile déboutés à la frontière.

Ils sont renvoyés vers le pays d'où ils viennent.

- Reprises bilatérales (Bilatérale)

Tous les éloignements de ces étrangers à la suite de leur reprise en vertu d'un accord bilatéral entre la Belgique et le pays concerné.

- Retour forcé :

Tous les étrangers en séjour irrégulier sur le territoire dont l'éloignement était organisé par l'OE depuis les centres fermés et les lieux d'hébergement (si ces personnes ne sont pas parties avec l'OIM) ainsi que depuis les établissements pénitentiaires, après leur libération (fin de peine ou remise en liberté provisoire / libération conditionnelle ou fin du mandat d'arrêt)

- Transferts Dublin

Le transfert d'étrangers en application du règlement (CE) n° 604/2013 (Dublin III), l'étranger est alors reconduit à la frontière du pays responsable du traitement de sa demande d'asile.

- Transfèvements interétatiques de détenus :

Transfèvements d'étrangers condamnés (en séjour irrégulier) dans l'Etat dont ils sont ressortissants en vue de l'exécution ultérieure de la sanction (peine de prison) dans cet Etat.

Les transfèvements interétatiques sont réalisés sur la base de :

- la décision-cadre 2008/909/JAI du Conseil du 27 novembre 2008 concernant l'application du principe de reconnaissance mutuelle aux jugements en matière pénale prononçant des peines ou des mesures privatives de liberté aux fins de leur exécution dans l'Union européenne ;
- la convention du Conseil de l'Europe du 21 mars 1983 sur le transfèrement des personnes condamnées ;
- des accords bilatéraux en la matière avec l'Albanie, le Maroc et le Kosovo.

- Retours forcés au départ des prisons

Une personne peut être éloignée directement depuis la prison. Si le vol est prévu très tôt dans la matinée, l'étranger est conduit la veille dans un centre fermé, où il sera récupéré le lendemain. En effet, il est possible d'aller chercher des personnes très tôt le matin dans un centre fermé, ce qui n'est pas le cas dans les prisons. Les étrangers incarcérés dont la procédure d'identification est toujours en cours ou pour lesquels un vol ne peut être réservé durant la période pendant laquelle ils peuvent rester en prison, sont transférés dans un centre fermé après avoir purgé leur peine.

6. Contact

Le présent rapport a été réalisé par la Direction générale de l'Office des étrangers le 26.09.2023.

Pour toute remarque, suggestion ou question supplémentaire, vous pouvez vous adresser à la Direction générale de l'Office des étrangers, Boulevard Pacheco 44 à 1000 Bruxelles,

Tél.: +32 (0)2/488 80 00
E-mail: statdvzoe@ibz.fgov.be

Le rapport est aussi disponible en néerlandais et peut également être consulté sur le site internet www.dofi.fgov.be où vous trouverez aussi d'autres rapports statistiques.

Editeur responsable: Freddy ROOSEMONT,
Boulevard Pacheco 44, 1000 Bruxelles