

## ► VISUMAANVRAGEN

---

Maandelijkse statistieken, december 2023

---

## Voorwoord

Dit rapport heeft betrekking op de visumaanvragen van onderdanen van een derde land. In het geval van een visum C (kort verblijf) gaat het enkel om de derde landen waarvan de onderdanen in het bezit moeten zijn van een visum om de buitengrenzen van de Schengenstaten te overschrijden.

Het bevat gegevens met betrekking tot de visumaanvragen die werden ingediend bij de Belgische ambassades en consulaten in het buitenland met het oog op een verplaatsing naar België en bij de Belgische posten aan de buitengrenzen van de Schengenruimte.

Het herneemt alle visumaanvragen, ongeacht of ze al dan niet voor beslissing aan de Dienst Vreemdelingenzaken (DVZ) werden overgemaakt.

Dit rapport bevat dus niet de visumaanvragen C (kort verblijf) die geen verplaatsing naar België beogen, maar die werden ingediend bij en behandeld door de Belgische ambassades en consulaten in vertegenwoordiging van een andere Schengenstaat. Het bevat ook niet de visumaanvragen C (kort verblijf) met België als bestemming die werden ingediend bij en behandeld door andere Schengenstaten in vertegenwoordiging van België. Ten slotte bevat het evenmin de visumaanvragen C en D voor een verplaatsing naar Luxemburg die werden ingediend bij en behandeld door Belgische ambassades en consulaten.

Dit rapport is maandelijks, maar vergelijkt de evolutie van de afgelopen vijf jaar (lopend jaar inbegrepen).

Het bestaat uit vier grote delen: de ingediende visumaanvragen, de positieve beslissingen, de negatieve beslissingen en de methodologie. De eerste drie delen hebben een identieke structuur en leggen de nadruk op verschillende visumparameters (type, motief ...). Het laatste deel stelt de algemene methodologie voor die gebruikt wordt om deze statistieken te produceren waaronder de betrokken populatie, de bronnen en de definities.

Als bijlage vindt u bijkomende gedetailleerde tabellen.

## Inhoudsopgave

<b>Voorwoord</b>	<b>1</b>
<b>1. Ingediende visumaanvragen</b>	<b>3</b>
1.1. Visumtypes	3
1.2. Motieven	5
1.3. Nationaliteiten	9
1.4. Nationaliteiten – Motieven	11
1.5. Geslacht	15
1.6. Plaats van indiening	15
<b>2. Positieve beslissingen</b>	<b>16</b>
2.1. Visumtypes	16
2.2. Motieven	18
2.3. Nationaliteiten	22
2.4. Nationaliteiten – Motieven	24
2.5. Geslacht	28
2.6. Plaats van indiening	28
<b>3. Negatieve beslissingen</b>	<b>29</b>
3.1. Visumtypes	29
3.2. Motieven	31
3.3. Nationaliteiten	35
3.4. Nationaliteiten – Motieven	37
3.5. Geslacht	41
<b>4. Methodologie</b>	<b>42</b>
4.1. Wettelijk kader	42
4.2. Betrokken populatie	42
4.3. Bronnen	42
4.4. Eenheid van telling	42
4.5. Verschillen met andere statistieken die elders over dit thema gepubliceerd zijn	43
4.6. Verklarende woordenlijst	43

## 1. Ingediende visumaanvragen<sup>1</sup>

### 1.1. Visumtypes

**Tabel 1.1.1. Visumaanvragen per jaar en per type visum, 2018-2023**

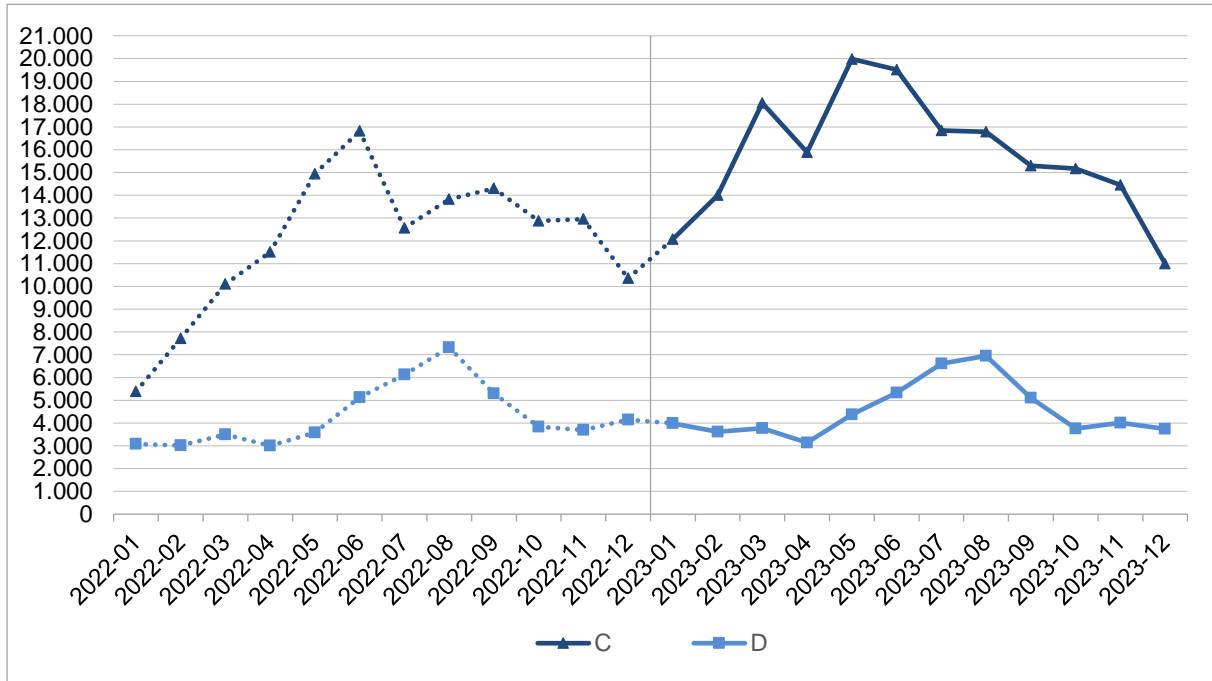
Jaar	A	C	D	Totaal
2018	21	204.517	39.372	<b>243.910</b>
2019	33	215.665	40.172	<b>255.870</b>
2020	5	46.442	29.191	<b>75.638</b>
2021	145	48.745	45.345	<b>94.235</b>
2022	228	143.346	51.749	<b>195.323</b>
2023	249	189.080	54.428	<b>243.757</b>

**Tabel 1.1.2. Visumaanvragen per maand en per type visum, 2023**

Maand	A	C	D	Totaal
01	16	12.076	3.988	<b>16.080</b>
02	21	14.009	3.622	<b>17.652</b>
03	26	18.055	3.772	<b>21.853</b>
04	11	15.886	3.135	<b>19.032</b>
05	15	19.983	4.372	<b>24.370</b>
06	18	19.513	5.340	<b>24.871</b>
07	26	16.845	6.617	<b>23.488</b>
08	28	16.782	6.947	<b>23.757</b>
09	22	15.303	5.108	<b>20.433</b>
10	32	15.173	3.759	<b>18.964</b>
11	23	14.454	4.020	<b>18.497</b>
12	11	11.001	3.748	<b>14.760</b>
<b>Totaal</b>	<b>249</b>	<b>189.080</b>	<b>54.428</b>	<b>243.757</b>

<sup>1</sup> Visumaanvragen voor België ingediend bij een Belgische ambassade of consulaat of bij een Belgische post aan de buitengrenzen van het Schengengebied.

**Grafiek 1.1. Evolutie van het aantal visumaanvragen C en D, per maand en per type visum, 2022-2023**



## 1.2. Motieven<sup>2</sup>

**Tabel 1.2.1. Aanvragen visum C per motief en per jaar, 2019-2023**

<b>Motief</b>	<b>2019</b>	<b>2020</b>	<b>2021</b>	<b>2022</b>	<b>2023</b>
Toeristische reis	81.769	11.448	7.647	45.248	63.536
Familiebezoek	38.956	8.686	9.266	31.773	40.524
Zakenreis	22.946	3.469	3.967	15.178	22.861
Zeeman	6.288	5.037	10.028	13.790	16.756
Beroepsreis	22.003	4.565	4.594	11.651	15.292
Vriendenbezoek	8.526	1.782	1.744	5.316	6.320
Officiële reis	3.171	792	1.642	4.643	4.797
Conferentie / Seminarie / Colloquium	9.614	1.634	353	3.039	4.262
Stage / Opleiding	4.117	872	1.033	2.714	3.050
Culturele manifestatie	3.826	693	576	1.832	2.512
Andere	14.449	7.464	7.895	8.162	9.170
<b>Totaal</b>	<b>215.665</b>	<b>46.442</b>	<b>48.745</b>	<b>143.346</b>	<b>189.080</b>

<sup>2</sup> De vermelde motieven zijn de 10 meest voorkomende motieven die gedurende het laatste jaar zijn waargenomen.

**Tabel 1.2.2. Aanvragen visum D per motief en per jaar, 2019-2023**

<b>Motief</b>	<b>2019</b>	<b>2020</b>	<b>2021</b>	<b>2022</b>	<b>2023</b>
Hogere studies openbare instelling (artikel 58)	11.250	8.409	12.521	11.512	10.736
GH met een Belg (artikel 40ter)	9	5	4.154	8.026	8.455
Bezoldigde arbeid	4.523	3.643	4.339	7.481	7.628
GH met een vreemdeling met onbeperkt verblijf (artikel 10)	18	50	3.675	6.309	6.871
GH met een vluchteling / begunstigde van een subsidiaire bescherming (artikel 10)	12	19	1.479	3.769	6.091
GH met een vreemdeling met beperkt verblijf (artikel 10bis, §2)	3.063	2.159	3.309	5.116	5.376
Opleiding in een privé instelling (artikel 9)	1.176	647	1.198	1.611	1.430
Humanitaire redenen / Uitgebreide GH (artikel 9)	13	8	638	1.278	1.246
Mobiliteit / Student	.	.	429	874	987
Officiële reis	1.177	879	1.229	993	968
Andere	18.931	13.372	12.374	4.780	4.640
<b>Totaal</b>	<b>40.172</b>	<b>29.191</b>	<b>45.345</b>	<b>51.749</b>	<b>54.428</b>

**Tabel 1.2.3. Aanvragen visum D per motiefgroep, per motief en per maand, 2023**

Motiefgroep - Motief		01	02	03	04	05	06	07	08	09	10	11	12	Totaal
Familiale migratie	Adoptie	3	4	4	0	4	4	4	6	4	1	3	1	<b>38</b>
	GH met een vreemdeling met onbeperkt verblijf (artikel 10)	495	504	605	413	545	596	539	591	632	614	741	596	<b>6.871</b>
	GH met een vluchteling / begunstigde van een subsidiaire bescherming (artikel 10)	356	326	519	495	621	506	525	490	646	561	513	533	<b>6.091</b>
	GH met een vreemdeling met beperkt verblijf (artikel 10bis, §2)	519	525	546	416	477	447	392	439	478	372	416	349	<b>5.376</b>
	GH met een student (artikel 10bis, §1)	15	24	14	17	17	30	32	37	24	22	30	15	<b>277</b>
	GH met een Belg (artikel 40ter)	680	683	799	565	726	722	585	672	798	809	740	676	<b>8.455</b>
	Totaal	2.068	2.066	2.487	1.906	2.390	2.305	2.077	2.235	2.582	2.379	2.443	2.170	<b>27.108</b>
Academische migratie	Hogere studies openbare instelling (artikel 58)	421	142	141	228	740	1.628	2.755	2.800	902	258	300	421	<b>10.736</b>
	Opleiding in een privé instelling (artikel 9)	104	37	15	25	114	178	243	292	212	106	70	34	<b>1.430</b>
	Uitwisseling studenten (secundair onderwijs)	58	11	2	4	8	72	267	148	14	9	47	84	<b>724</b>
	Mobiliteit / Student	97	38	13	12	39	142	226	212	57	11	51	89	<b>987</b>
	Totaal	680	228	171	269	901	2.020	3.491	3.452	1.185	384	468	628	<b>13.877</b>
Economische migratie	Journalisme	0	1	1	0	0	0	0	0	1	0	0	0	<b>3</b>
	Onderzoek	61	60	24	16	18	25	43	41	36	35	28	40	<b>427</b>
	Mobiliteit / Onderzoeker	11	5	5	3	9	9	15	14	9	10	10	18	<b>118</b>
	Stage / Opleiding	45	55	30	16	25	35	57	75	26	26	26	28	<b>444</b>
	Zelfstandig werk	17	10	20	20	28	13	26	24	26	17	13	9	<b>223</b>
	Seizoenarbeid	8	18	9	1	10	14	4	3	4	1	3	2	<b>77</b>
	Bezoldigde arbeid	784	844	734	627	650	604	526	632	592	535	597	503	<b>7.628</b>
	Vrijwilligerswerk	1	2	3	3	2	1	3	3	2	0	4	2	<b>26</b>
	Totaal	927	995	826	686	742	701	674	792	696	624	681	602	<b>8.946</b>



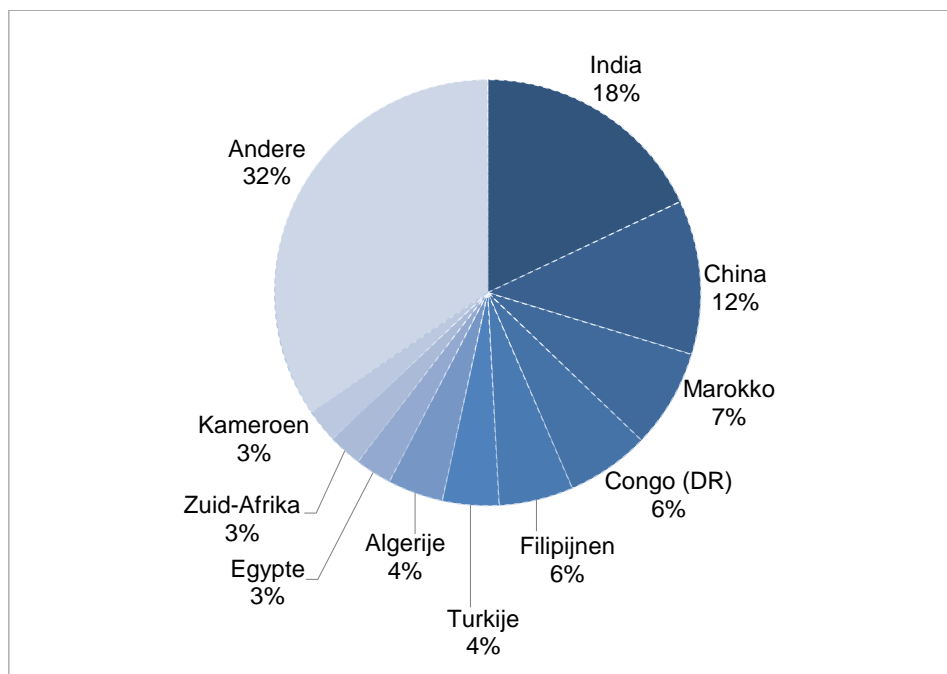
Motiefgroep - Motief		01	02	03	04	05	06	07	08	09	10	11	12	Totaal
Culturele migratie	Activiteit van religieuze of filosofische aard	14	11	5	10	6	10	16	12	14	10	15	14	<b>137</b>
	Au pair	54	51	21	38	42	17	22	35	44	44	40	41	<b>449</b>
	Werkvakantieprogramma	11	17	19	18	24	20	17	19	22	20	13	17	<b>217</b>
	Totaal	79	79	45	66	72	47	55	66	80	74	68	72	<b>803</b>
Humanitaire migratie	Humanitaire redenen (divers)	42	29	27	26	58	37	22	70	32	76	60	51	<b>530</b>
	Hervestiging	3	3	1	5	11	1	25	17	202	7	0	0	<b>275</b>
	Humanitaire redenen / Uitgebreide GH (artikel 9)	59	89	105	64	87	89	104	90	142	119	157	141	<b>1.246</b>
	Humanitaire redenen / Overdracht van een kind (voogdij, kefala)	2	1	5	2	2	0	3	4	1	9	3	0	<b>32</b>
	Totaal	106	122	138	97	158	127	154	181	377	211	220	192	<b>2.083</b>
Andere migratie	Officiële reis	79	85	54	73	40	108	106	131	98	55	86	53	<b>968</b>
	Rentenier	7	3	6	8	3	3	3	3	12	3	7	3	<b>61</b>
	Terugkeer	37	37	39	26	46	27	46	79	74	26	44	26	<b>507</b>
	Onbepaald of incoherent motief	5	7	6	4	20	2	11	8	4	3	3	2	<b>75</b>
	Totaal	128	132	105	111	109	140	166	221	188	87	140	84	<b>1.611</b>
<b>Totaal</b>	<b>3.988</b>	<b>3.622</b>	<b>3.772</b>	<b>3.135</b>	<b>4.372</b>	<b>5.340</b>	<b>6.617</b>	<b>6.947</b>	<b>5.108</b>	<b>3.759</b>	<b>4.020</b>	<b>3.748</b>	<b>54.428</b>	

### 1.3. Nationaliteiten<sup>3</sup>

Tabel 1.3.1. Aanvragen visum C per nationaliteit en per jaar, 2019-2023

Nationaliteit	2019	2020	2021	2022	2023
India	31.802	6.860	8.595	25.083	33.984
China	42.549	3.402	2.312	4.664	22.146
Marokko	15.485	3.709	1.979	10.635	14.173
Congo (DR)	11.036	2.705	3.445	10.638	11.954
Filipijnen	9.158	6.338	7.643	10.773	10.669
Turkije	9.773	2.561	2.607	7.710	8.099
Algerije	6.907	1.513	1.249	5.889	7.955
Egypte	4.144	773	765	4.068	5.262
Zuid-Afrika	5.251	920	785	4.539	4.816
Kameroen	4.051	773	1.163	4.450	4.794
Andere	75.509	16.888	18.202	54.897	65.228
<b>Totaal</b>	<b>215.665</b>	<b>46.442</b>	<b>48.745</b>	<b>143.346</b>	<b>189.080</b>

Grafiek 1.3.1. Aanvragen visum C per nationaliteit, 2023

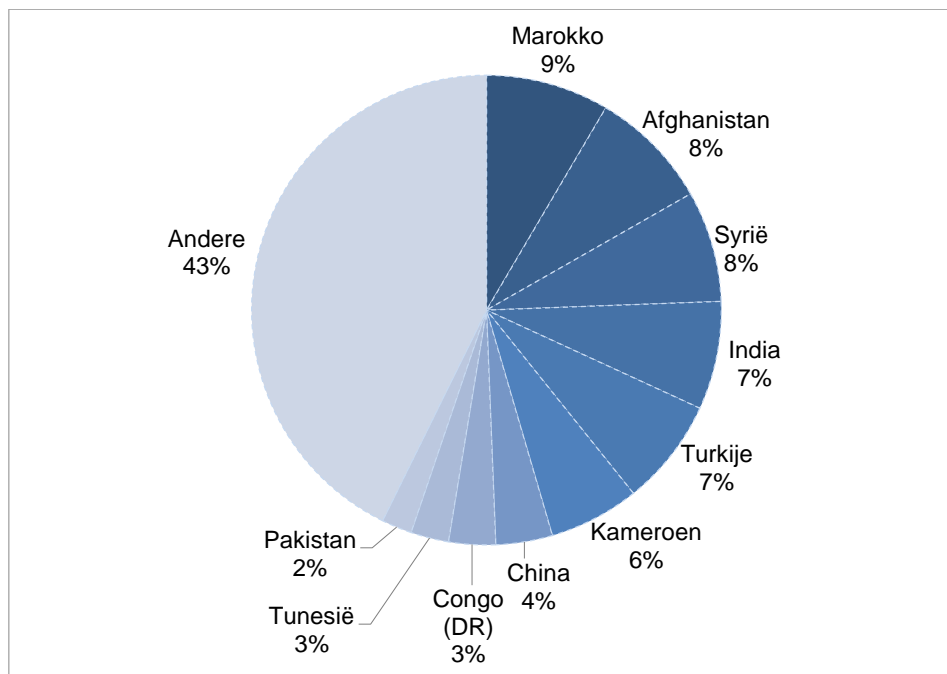


<sup>3</sup>De vermelde nationaliteiten zijn de 10 meest voorkomende nationaliteiten die gedurende het laatste jaar zijn waargenomen.

Tabel 1.3.2. Aanvragen visum D per nationaliteit en per jaar, 2019-2023

Nationaliteit	2019	2020	2021	2022	2023
Marokko	3.935	2.904	4.310	4.701	4.617
Afghanistan	1.938	1.028	2.209	3.463	4.505
Syrië	936	1.174	2.420	2.060	4.163
India	4.679	2.875	3.651	4.742	4.056
Turkije	2.167	1.708	2.637	4.225	4.017
Kameroen	2.863	2.579	4.224	3.817	3.391
China	2.135	1.234	1.776	1.891	2.122
Congo (DR)	1.075	890	1.457	1.261	1.754
Tunesië	669	568	736	1.133	1.421
Pakistan	763	509	753	1.127	1.138
Andere	19.012	13.722	21.172	23.329	23.244
<b>Totaal</b>	<b>40.172</b>	<b>29.191</b>	<b>45.345</b>	<b>51.749</b>	<b>54.428</b>

Grafiek 1.3.2. Aanvragen visum D per nationaliteit, 2023



## 1.4. Nationaliteiten – Motieven

Tabel 1.4.1. Nationaliteiten visa C (tabel 1.3.1.) per motief, 2023

Nationaliteit	Motief	Aantal
Algerije	Familiebezoek	3.351
	Toeristische reis	2.240
	Medische redenen	677
	Beroepsreis	524
	Stage / Opleiding	322
	Andere	841
	<b>Totaal</b>	<b>7.955</b>
China	Zakenreis	6.915
	Toeristische reis	5.352
	Beroepsreis	3.614
	Familiebezoek	2.185
	Conferentie / Seminarie / Colloquium	1.034
	Andere	3.046
	<b>Totaal</b>	<b>22.146</b>
Congo (DR)	Toeristische reis	6.806
	Familiebezoek	1.760
	Officiële reis	921
	Beroepsreis	616
	Stage / Opleiding	301
	Andere	1.550
	<b>Totaal</b>	<b>11.954</b>
Egypte	Toeristische reis	3.465
	Beroepsreis	772
	Zakenreis	332
	Familiebezoek	283
	Officiële reis	81
	Andere	329
	<b>Totaal</b>	<b>5.262</b>
Filipijnen	Zeeman	6.197
	Toeristische reis	2.122
	Familiebezoek	782
	Zakenreis	434
	Vriendenbezoek	318
	Andere	816
	<b>Totaal</b>	<b>10.669</b>

Nationaliteit	Motief	Aantal
India	Toeristische reis	10.187
	Zakenreis	6.186
	Zeeman	6.160
	Familiebezoek	5.808
	Beroepsreis	2.956
	Andere	2.687
	<b>Totaal</b>	<b>33.984</b>
Kameroen	Familiebezoek	1.849
	Toeristische reis	1.062
	Zakenreis	597
	Officiële reis	360
	Beroepsreis	314
	Andere	612
	<b>Totaal</b>	<b>4.794</b>
Marokko	Familiebezoek	8.288
	Toeristische reis	2.251
	Beroepsreis	737
	Zakenreis	653
	Vriendenbezoek	585
	Andere	1.659
	<b>Totaal</b>	<b>14.173</b>
Turkije	Familiebezoek	2.513
	Toeristische reis	2.213
	Zakenreis	1.597
	Beroepsreis	425
	Vriendenbezoek	295
	Andere	1.056
	<b>Totaal</b>	<b>8.099</b>
Zuid-Afrika	Toeristische reis	1.567
	Familiebezoek	816
	Zakenreis	652
	Beroepsreis	424
	Vriendenbezoek	359
	Andere	998
	<b>Totaal</b>	<b>4.816</b>

Tabel 1.4.2. Nationaliteiten visa D (tabel 1.3.2.) per motief, 2023

Nationaliteit	Motief	Aantal
Afghanistan	GH met een vluchteling / begunstigde van een subsidiaire bescherming (artikel 10)	1.430
	GH met een vreemdeling met onbeperkt verblijf (artikel 10)	1.271
	GH met een Belg (artikel 40ter)	727
	Humanitaire redenen / Uitgebreide GH (artikel 9)	639
	Humanitaire redenen (divers)	196
	Andere	242
	<b>Totaal</b>	<b>4.505</b>
China	Hogere studies openbare instelling (artikel 58)	1.197
	Bezoldigde arbeid	196
	GH met een vreemdeling met beperkt verblijf (artikel 10bis, §2)	187
	Mobiliteit / Student	110
	Officiële reis	84
	Andere	348
	<b>Totaal</b>	<b>2.122</b>
Congo (DR)	Hogere studies openbare instelling (artikel 58)	474
	GH met een Belg (artikel 40ter)	446
	GH met een vreemdeling met onbeperkt verblijf (artikel 10)	211
	Hervestiging	198
	Officiële reis	83
	Andere	342
	<b>Totaal</b>	<b>1.754</b>
India	Bezoldigde arbeid	1.500
	GH met een vreemdeling met beperkt verblijf (artikel 10bis, §2)	1.297
	Hogere studies openbare instelling (artikel 58)	390
	GH met een vreemdeling met onbeperkt verblijf (artikel 10)	364
	GH met een Belg (artikel 40ter)	129
	Andere	376
	<b>Totaal</b>	<b>4.056</b>
Kameroen	Hogere studies openbare instelling (artikel 58)	1.677
	Opleiding in een privé instelling (artikel 9)	662
	GH met een Belg (artikel 40ter)	454
	GH met een vreemdeling met onbeperkt verblijf (artikel 10)	285
	GH met een vreemdeling met beperkt verblijf (artikel 10bis, §2)	85
	Andere	228
	<b>Totaal</b>	<b>3.391</b>
Marokko	GH met een Belg (artikel 40ter)	1.657
	Hogere studies openbare instelling (artikel 58)	1.017
	GH met een vreemdeling met onbeperkt verblijf (artikel 10)	643
	Bezoldigde arbeid	632
	GH met een vreemdeling met beperkt verblijf (artikel 10bis, §2)	324
	Andere	344
	<b>Totaal</b>	<b>4.617</b>

Nationaliteit	Motief	Aantal
Pakistan	GH met een Belg (artikel 40ter)	314
	Hogere studies openbare instelling (artikel 58)	309
	GH met een vreemdeling met onbeperkt verblijf (artikel 10)	141
	Bezoldigde arbeid	99
	GH met een vreemdeling met beperkt verblijf (artikel 10bis, §2)	97
	Andere	178
	<b>Totaal</b>	<b>1.138</b>
Syrië	GH met een vluchteling / begunstigde van een subsidiaire bescherming (artikel 10)	2.267
	GH met een vreemdeling met onbeperkt verblijf (artikel 10)	1.125
	Humanitaire redenen / Uitgebreide GH (artikel 9)	202
	GH met een Belg (artikel 40ter)	183
	Humanitaire redenen (divers)	143
	Andere	243
	<b>Totaal</b>	<b>4.163</b>
Tunesië	Bezoldigde arbeid	424
	GH met een vreemdeling met beperkt verblijf (artikel 10bis, §2)	370
	GH met een Belg (artikel 40ter)	267
	Hogere studies openbare instelling (artikel 58)	146
	GH met een vreemdeling met onbeperkt verblijf (artikel 10)	72
	Andere	142
	<b>Totaal</b>	<b>1.421</b>
Turkije	Bezoldigde arbeid	1.506
	GH met een vreemdeling met onbeperkt verblijf (artikel 10)	508
	GH met een Belg (artikel 40ter)	485
	Hogere studies openbare instelling (artikel 58)	481
	GH met een vreemdeling met beperkt verblijf (artikel 10bis, §2)	474
	Andere	563
	<b>Totaal</b>	<b>4.017</b>

## 1.5. Geslacht

Tabel 1.5. Visumaanvragen per type visum, per geslacht en per jaar, 2019-2023

Type visum - Geslacht		2019	2020	2021	2022	2023
A	Vrouw	9	2	67	98	106
	Man	24	3	78	130	143
	Onbepaald	0	0	0	0	0
	Totaal	33	5	145	228	249
C	Vrouw	94.844	17.033	15.994	59.184	79.819
	Man	120.801	29.405	32.746	84.154	109.255
	Onbepaald	20	4	5	8	6
	Totaal	215.665	46.442	48.745	143.346	189.080
D	Vrouw	21.977	15.559	24.255	27.409	29.324
	Man	18.192	13.630	21.088	24.337	25.097
	Onbepaald	3	2	2	3	7
	Totaal	40.172	29.191	45.345	51.749	54.428
<b>Totaal</b>		<b>255.870</b>	<b>75.638</b>	<b>94.235</b>	<b>195.323</b>	<b>243.757</b>

## 1.6. Plaats van indiening

Tabel 1.6. Visumaanvragen per plaats van indiening, per type visum en per jaar, 2019-2023

Plaats van indiening – Type visum		2019	2020	2021	2022	2023
Buitengrenzen	A	0	0	1	0	0
	C	4.136	4.557	5.904	5.500	5.614
	D	0	0	1	0	0
	Totaal	4.136	4.557	5.906	5.500	5.614
Buitenland	A	33	5	144	228	249
	C	211.529	41.885	42.841	137.846	183.466
	D	40.172	29.191	45.344	51.749	54.428
	Totaal	251.734	71.081	88.329	189.823	238.143
<b>Totaal</b>		<b>255.870</b>	<b>75.638</b>	<b>94.235</b>	<b>195.323</b>	<b>243.757</b>



## 2. Positieve beslissingen

### 2.1. Visumtypes

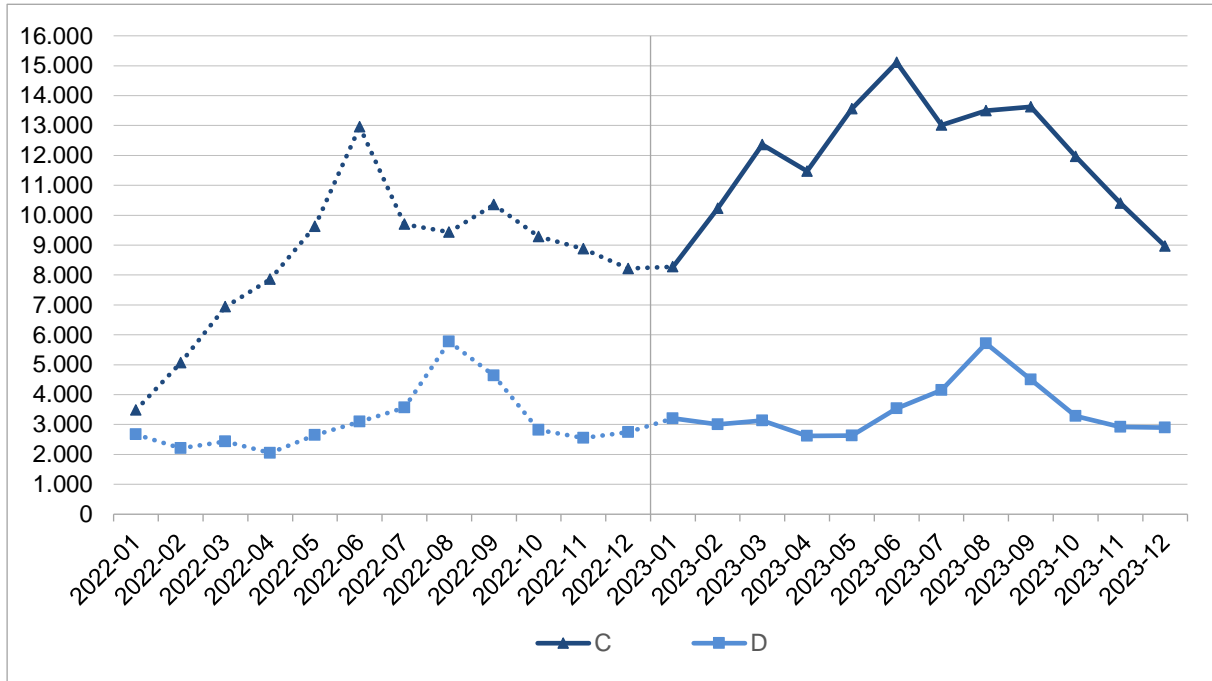
Tabel 2.1.1. Positieve beslissingen per jaar en per type visum, 2018-2023

Jaar	A	C	D	Totaal
2018	6	166.029	31.596	<b>197.631</b>
2019	3	172.214	32.049	<b>204.266</b>
2020	3	37.174	25.281	<b>62.458</b>
2021	128	35.744	35.365	<b>71.237</b>
2022	192	101.789	37.179	<b>139.160</b>
2023	217	142.486	41.586	<b>184.289</b>

Tabel 2.1.2. Positieve beslissingen per maand en per type visum, 2023

Maand	A	C	D	Totaal
01	14	8.275	3.204	<b>11.493</b>
02	16	10.231	3.005	<b>13.252</b>
03	25	12.362	3.135	<b>15.522</b>
04	9	11.473	2.615	<b>14.097</b>
05	11	13.558	2.634	<b>16.203</b>
06	17	15.109	3.537	<b>18.663</b>
07	25	13.020	4.150	<b>17.195</b>
08	16	13.492	5.718	<b>19.226</b>
09	25	13.628	4.503	<b>18.156</b>
10	22	11.970	3.278	<b>15.270</b>
11	24	10.405	2.915	<b>13.344</b>
12	13	8.963	2.892	<b>11.868</b>
<b>Totaal</b>	<b>217</b>	<b>142.486</b>	<b>41.586</b>	<b>184.289</b>

**Grafiek 2.1. Evolutie van het aantal positieve beslissingen (visa C en D), per maand en per type visum, 2022-2023**



## 2.2. Motieven<sup>4</sup>

**Tabel 2.2.1. Positieve beslissingen over de aanvragen visum C per motief en per jaar, 2019-2023**

<b>Motief</b>	<b>2019</b>	<b>2020</b>	<b>2021</b>	<b>2022</b>	<b>2023</b>
Toeristische reis	64.500	8.924	4.422	29.243	43.705
Familiebezoek	24.771	5.296	5.144	18.841	26.235
Zakenreis	21.000	3.199	3.070	12.247	19.798
Zeeman	6.228	4.801	9.571	13.391	16.160
Beroepsreis	20.338	4.278	3.839	9.873	13.578
Officiële reis	2.943	718	1.427	4.174	4.275
Vriendenbezoek	5.646	1.030	936	3.127	3.890
Conferentie / Seminarie / Colloquium	7.913	1.419	238	2.327	3.583
Stage / Opleiding	3.550	760	723	2.073	2.575
Culturele manifestatie	3.272	547	374	1.185	1.872
Andere	12.053	6.202	6.000	5.308	6.815
<b>Totaal</b>	<b>172.214</b>	<b>37.174</b>	<b>35.744</b>	<b>101.789</b>	<b>142.486</b>

<sup>4</sup> De vermelde motieven zijn de 10 meest voorkomende motieven die gedurende het laatste jaar zijn waargenomen.

**Tabel 2.2.2. Positieve beslissingen over de aanvragen visum D per motief en per jaar, 2019-2023**

<b>Motief</b>	<b>2019</b>	<b>2020</b>	<b>2021</b>	<b>2022</b>	<b>2023</b>
Hogere studies openbare instelling (artikel 58)	8.960	6.358	9.702	8.468	8.731
Bezoldigde arbeid	4.341	3.509	4.235	6.705	7.438
GH met een Belg (artikel 40ter)	.	.	1.658	4.923	5.756
GH met een vreemdeling met beperkt verblijf (artikel 10bis, §2)	2.883	2.043	2.919	4.202	4.896
GH met een vreemdeling met onbeperkt verblijf (artikel 10)	.	.	1.453	4.147	4.148
GH met een vluchteling / begunstigde van een subsidiaire bescherming (artikel 10)	.	.	405	2.000	3.700
Mobiliteit / Student	.	.	338	781	930
Officiële reis	1.099	782	1.089	835	857
Uitwisseling studenten (secundair onderwijs)	.	.	227	654	666
Humanitaire redenen / Uitgebreide GH (artikel 9)	.	.	58	314	663
Andere	14.766	12.589	13.281	4.150	3.801
<b>Totaal</b>	<b>32.049</b>	<b>25.281</b>	<b>35.365</b>	<b>37.179</b>	<b>41.586</b>

**Tabel 2.2.3. Positieve beslissingen over de aanvragen visum D per motiefgroep, per motief en per maand, 2023**

Motiefgroep - Motief		01	02	03	04	05	06	07	08	09	10	11	12	Totaal	
Familiale migratie	Adoptie	2	4	2	0	4	2	2	1	8	2	0	1	<b>28</b>	
	GH artikel 10	1	16	0	0	3	2	0	0	0	0	1	3	<b>26</b>	
	GH met een vreemdeling met onbeperkt verblijf (artikel 10)	308	383	402	316	315	327	225	376	335	500	335	326	<b>4.148</b>	
	GH met een vluchteling / begunstigde van een subsidiaire bescherming (artikel 10)	217	212	344	261	340	309	167	311	348	363	425	403	<b>3.700</b>	
	GH met een vreemdeling met beperkt verblijf (artikel 10bis, §2)	436	549	533	402	359	481	349	384	361	389	342	311	<b>4.896</b>	
	GH met een student (artikel 10bis, §1)	11	34	36	18	9	20	15	12	13	16	13	24	<b>221</b>	
	GH artikel 40	0	0	0	1	0	0	0	0	0	0	0	1	0	<b>2</b>
	GH met een Belg (artikel 40ter)	473	511	550	366	393	484	454	447	455	594	572	457	<b>5.756</b>	
<b>Totaal</b>	<b>1.448</b>	<b>1.709</b>	<b>1.867</b>	<b>1.364</b>	<b>1.423</b>	<b>1.625</b>	<b>1.212</b>	<b>1.531</b>	<b>1.520</b>	<b>1.864</b>	<b>1.689</b>	<b>1.525</b>	<b>18.777</b>		
Academische migratie	Hogere studies openbare instelling (artikel 58)	537	192	115	118	249	888	1.661	2.608	1.418	328	251	366	<b>8.731</b>	
	Opleiding in een privé instelling (artikel 9)	86	37	29	8	19	38	53	68	84	28	51	39	<b>540</b>	
	Uitwisseling studenten (secundair onderwijs)	62	15	3	1	2	35	172	244	30	7	26	69	<b>666</b>	
	Mobiliteit / Student	108	52	12	7	28	100	168	198	133	18	27	79	<b>930</b>	
	<b>Totaal</b>	<b>793</b>	<b>296</b>	<b>159</b>	<b>134</b>	<b>298</b>	<b>1.061</b>	<b>2.054</b>	<b>3.118</b>	<b>1.665</b>	<b>381</b>	<b>355</b>	<b>553</b>	<b>10.867</b>	
Economische migratie	Journalisme	0	1	2	0	0	0	0	0	1	0	0	0	<b>4</b>	
	Onderzoek	54	60	36	17	11	29	37	36	43	27	30	32	<b>412</b>	
	Mobiliteit / Onderzoeker	10	10	6	1	8	8	13	11	11	10	9	11	<b>108</b>	
	Stage / Opleiding	43	43	39	9	10	27	33	65	41	17	21	23	<b>371</b>	
	Zelfstandig werk	13	12	14	22	23	13	18	20	26	23	10	10	<b>204</b>	
	Seizoenarbeid	1	2	3	25	8	8	7	2	5	3	2	1	<b>67</b>	
	Bezoldigde arbeid	617	635	750	830	591	586	501	536	726	576	547	543	<b>7.438</b>	
	Vrijwilligerswerk	2	1	4	1	1	0	4	3	2	0	4	3	<b>25</b>	
	<b>Totaal</b>	<b>740</b>	<b>764</b>	<b>854</b>	<b>905</b>	<b>652</b>	<b>671</b>	<b>613</b>	<b>673</b>	<b>855</b>	<b>656</b>	<b>623</b>	<b>623</b>	<b>8.629</b>	

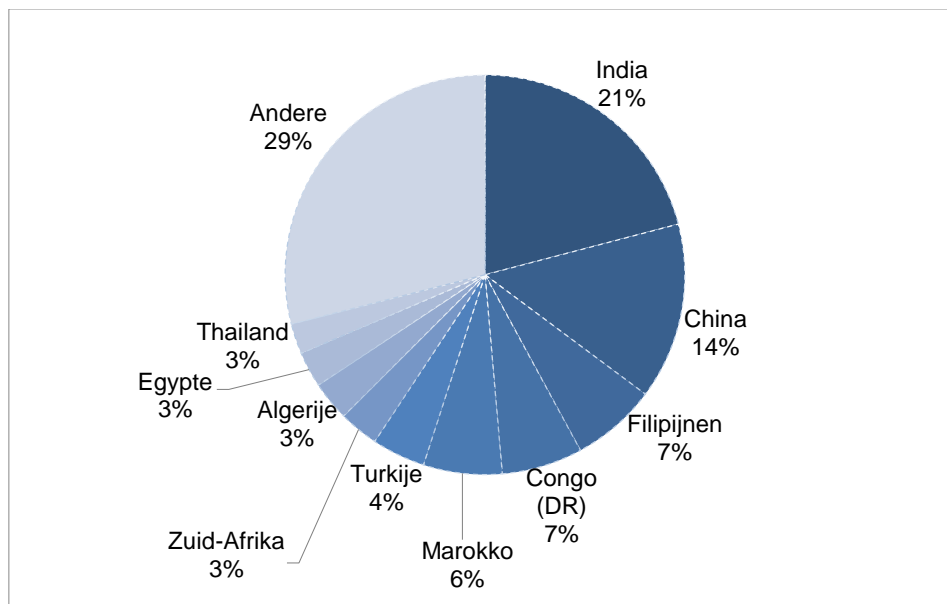
Motiefgroep - Motief		01	02	03	04	05	06	07	08	09	10	11	12	Totaal
Culturele migratie	Activiteit van religieuze of filosofische aard	12	8	12	9	4	3	18	15	6	10	12	12	<b>121</b>
	Au pair	43	50	23	36	43	10	27	23	26	34	42	25	<b>382</b>
	Werkvakantieprogramma	10	18	16	17	18	14	22	17	20	23	10	15	<b>200</b>
	Totaal	65	76	51	62	65	27	67	55	52	67	64	52	<b>703</b>
Humanitaire migratie	Humanitair	0	5	1	1	0	0	0	1	0	0	0	1	<b>9</b>
	Humanitaire redenen (divers)	6	11	20	29	48	10	17	17	11	56	8	9	<b>242</b>
	Hervestiging	0	2	0	1	16	0	20	83	144	63	4	0	<b>333</b>
	Humanitaire redenen / Uitgebreide GH (artikel 9)	30	50	60	51	49	39	21	71	61	91	87	53	<b>663</b>
	Humanitaire redenen / Overdracht van een kind (voogdij, kefala)	0	1	3	1	2	0	1	1	0	0	0	0	<b>9</b>
	Totaal	36	69	84	83	115	49	59	173	216	210	99	63	<b>1.256</b>
Andere migratie	Officiële reis	67	53	81	41	45	72	99	112	114	67	54	52	<b>857</b>
	Rentenier	8	6	6	4	4	4	2	6	5	2	4	0	<b>51</b>
	Terugkeer	46	29	31	19	27	26	41	47	71	30	25	20	<b>412</b>
	Onbepaald of incoherent motief	1	3	2	3	5	2	3	3	5	1	2	4	<b>34</b>
	Totaal	122	91	120	67	81	104	145	168	195	100	85	76	<b>1.354</b>
<b>Totaal</b>	<b>3.204</b>	<b>3.005</b>	<b>3.135</b>	<b>2.615</b>	<b>2.634</b>	<b>3.537</b>	<b>4.150</b>	<b>5.718</b>	<b>4.503</b>	<b>3.278</b>	<b>2.915</b>	<b>2.892</b>	<b>41.586</b>	

### 2.3. Nationaliteiten<sup>5</sup>

Tabel 2.3.1. Positieve beslissingen over de aanvragen visum C per nationaliteit en per jaar, 2019-2023

Nationaliteit	2019	2020	2021	2022	2023
India	29.464	6.351	7.377	21.432	29.807
China	40.660	3.777	2.216	4.220	20.335
Filipijnen	8.373	5.877	7.270	9.989	9.812
Congo (DR)	8.531	1.910	2.292	7.645	9.328
Marokko	6.497	2.011	1.034	6.143	9.069
Turkije	7.096	1.838	1.508	4.877	6.152
Zuid-Afrika	5.051	840	669	4.208	4.560
Algerije	4.262	869	667	3.090	4.535
Egypte	2.472	526	389	2.907	4.109
Thailand	5.938	1.302	421	3.140	3.491
Andere	53.870	11.873	11.901	34.138	41.288
<b>Totaal</b>	<b>172.214</b>	<b>37.174</b>	<b>35.744</b>	<b>101.789</b>	<b>142.486</b>

Grafiek 2.3.1. Positieve beslissingen over de aanvragen visum C per nationaliteit, 2023

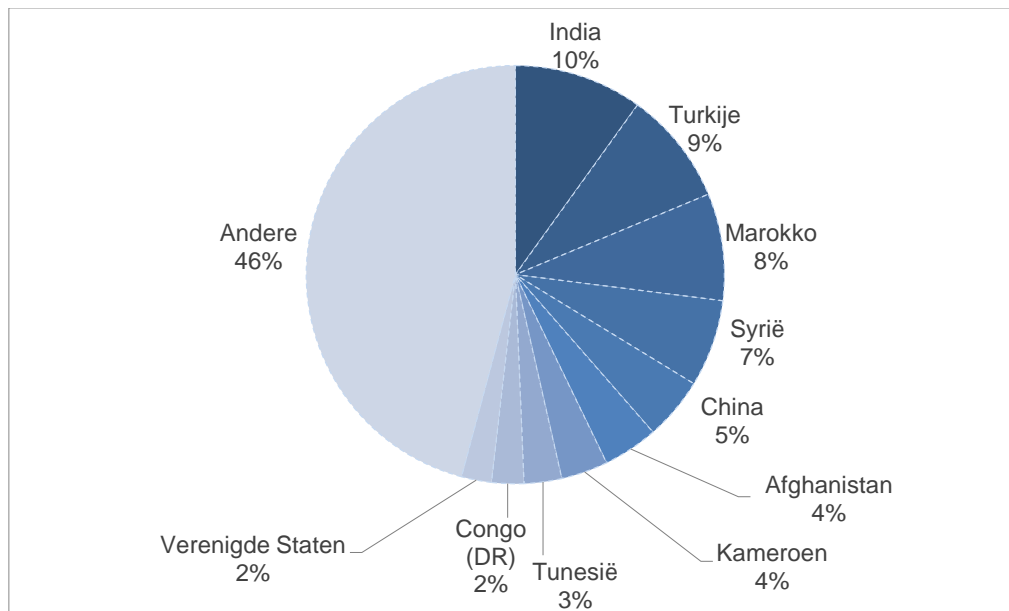


<sup>5</sup> De vermelde nationaliteiten zijn de 10 meest voorkomende nationaliteiten die gedurende het laatste jaar zijn waargenomen.

Tabel 2.3.2. Positieve beslissingen over de aanvragen visum D per nationaliteit en per jaar, 2019-2023

Nationaliteit	2019	2020	2021	2022	2023
India	4.357	2.658	3.644	4.280	4.128
Turkije	1.711	1.451	2.239	3.000	3.656
Marokko	2.625	2.395	3.174	3.260	3.442
Syrië	677	834	2.187	1.177	2.800
China	2.002	1.261	1.659	1.768	2.013
Afghanistan	1.783	963	1.575	1.106	1.766
Kameroen	1.208	1.415	2.139	1.329	1.504
Tunesië	492	583	593	890	1.212
Congo (DR)	575	671	843	665	1.033
Verenigde Staten	1.225	599	769	856	966
Andere	15.394	12.451	16.543	18.848	19.066
<b>Totaal</b>	<b>32.049</b>	<b>25.281</b>	<b>35.365</b>	<b>37.179</b>	<b>41.586</b>

Grafiek 2.3.2. Positieve beslissingen over de aanvragen visum D per nationaliteit, 2023





## 2.4. Nationaliteiten – Motieven

Tabel 2.4.1. Nationaliteiten visa C (tabel 2.3.1.) per motief, 2023

Nationaliteit	Motief	Aantal
Algerije	Familiebezoek	2.018
	Toeristische reis	737
	Medische redenen	618
	Beroepsreis	422
	Stage / Opleiding	246
	Andere	494
	<b>Totaal</b>	<b>4.535</b>
China	Zakenreis	6.390
	Toeristische reis	4.558
	Beroepsreis	3.473
	Familiebezoek	2.027
	Conferentie / Seminarie / Colloquium	966
	Andere	2.921
	<b>Totaal</b>	<b>20.335</b>
Congo (DR)	Toeristische reis	5.529
	Familiebezoek	1.171
	Officiële reis	766
	Beroepsreis	510
	Stage / Opleiding	259
	Andere	1.093
	<b>Totaal</b>	<b>9.328</b>
Egypte	Toeristische reis	2.617
	Beroepsreis	722
	Zakenreis	296
	Familiebezoek	142
	Officiële reis	81
	Andere	251
	<b>Totaal</b>	<b>4.109</b>
Filipijnen	Zeeman	6.115
	Toeristische reis	1.824
	Familiebezoek	552
	Zakenreis	384
	Beroepsreis	309
	Andere	628
	<b>Totaal</b>	<b>9.812</b>

Nationaliteit	Motief	Aantal
India	Toeristische reis	8.171
	Zeeman	5.938
	Zakenreis	5.718
	Familiebezoek	4.844
	Beroepsreis	2.769
	Andere	2.367
	<b>Totaal</b>	<b>29.807</b>
Marokko	Familiebezoek	5.011
	Toeristische reis	1.294
	Beroepsreis	679
	Zakenreis	567
	Naaste familie van een EU-burger (artikel 40bis)	334
	Andere	1.184
	<b>Totaal</b>	<b>9.069</b>
Thailand	Toeristische reis	1.618
	Familiebezoek	614
	Vriendenbezoek	472
	Beroepsreis	276
	Zakenreis	244
	Andere	267
	<b>Totaal</b>	<b>3.491</b>
Turkije	Toeristische reis	1.921
	Zakenreis	1.484
	Familiebezoek	1.314
	Beroepsreis	375
	Zeeman	158
	Andere	900
	<b>Totaal</b>	<b>6.152</b>
Zuid-Afrika	Toeristische reis	1.441
	Familiebezoek	771
	Zakenreis	639
	Beroepsreis	417
	Vriendenbezoek	326
	Andere	966
	<b>Totaal</b>	<b>4.560</b>

Tabel 2.4.2. Nationaliteiten visa D (tabel 2.3.2.) per motief, 2023

Nationaliteit	Motief	Aantal
Afghanistan	GH met een vluchteling / begunstigde van een subsidiaire bescherming (artikel 10)	478
	GH met een vreemdeling met onbeperkt verblijf (artikel 10)	451
	GH met een Belg (artikel 40ter)	399
	Humanitaire redenen / Uitgebreide GH (artikel 9)	293
	GH met een vreemdeling met beperkt verblijf (artikel 10bis, §2)	63
	Andere	82
	<b>Totaal</b>	<b>1.766</b>
China	Hogere studies openbare instelling (artikel 58)	1.170
	Bezoldigde arbeid	190
	GH met een vreemdeling met beperkt verblijf (artikel 10bis, §2)	164
	Mobiliteit / Student	103
	Officiële reis	83
	Andere	303
	<b>Totaal</b>	<b>2.013</b>
Congo (DR)	Hogere studies openbare instelling (artikel 58)	329
	GH met een Belg (artikel 40ter)	214
	Hervestiging	198
	GH met een vreemdeling met onbeperkt verblijf (artikel 10)	69
	Officiële reis	47
	Andere	176
	<b>Totaal</b>	<b>1.033</b>
India	Bezoldigde arbeid	1.504
	GH met een vreemdeling met beperkt verblijf (artikel 10bis, §2)	1.472
	Hogere studies openbare instelling (artikel 58)	367
	GH met een vreemdeling met onbeperkt verblijf (artikel 10)	351
	GH met een Belg (artikel 40ter)	96
	Andere	338
	<b>Totaal</b>	<b>4.128</b>
Kameroen	Hogere studies openbare instelling (artikel 58)	714
	GH met een Belg (artikel 40ter)	288
	GH met een vreemdeling met onbeperkt verblijf (artikel 10)	152
	Opleiding in een privé instelling (artikel 9)	131
	GH met een vreemdeling met beperkt verblijf (artikel 10bis, §2)	60
	Andere	159
	<b>Totaal</b>	<b>1.504</b>
Marokko	GH met een Belg (artikel 40ter)	1.376
	Hogere studies openbare instelling (artikel 58)	730
	Bezoldigde arbeid	484
	GH met een vreemdeling met onbeperkt verblijf (artikel 10)	377
	GH met een vreemdeling met beperkt verblijf (artikel 10bis, §2)	242
	Andere	233
	<b>Totaal</b>	<b>3.442</b>

Nationaliteit	Motief	Aantal
Syrië	GH met een vluchteling / begunstigde van een subsidiaire bescherming (artikel 10)	1.665
	GH met een vreemdeling met onbeperkt verblijf (artikel 10)	602
	GH met een Belg (artikel 40ter)	126
	Humanitaire redenen / Uitgebreide GH (artikel 9)	119
	Humanitaire redenen (divers)	105
	Andere	183
	<b>Totaal</b>	<b>2.800</b>
Tunesië	Bezoldigde arbeid	418
	GH met een vreemdeling met beperkt verblijf (artikel 10bis, §2)	363
	GH met een Belg (artikel 40ter)	190
	Hogere studies openbare instelling (artikel 58)	106
	Zelfstandig werk	47
	Andere	88
	<b>Totaal</b>	<b>1.212</b>
Turkije	Bezoldigde arbeid	1.559
	Hogere studies openbare instelling (artikel 58)	472
	GH met een Belg (artikel 40ter)	404
	GH met een vreemdeling met beperkt verblijf (artikel 10bis, §2)	378
	GH met een vreemdeling met onbeperkt verblijf (artikel 10)	341
	Andere	502
	<b>Totaal</b>	<b>3.656</b>
Verenigde Staten	Hogere studies openbare instelling (artikel 58)	291
	Bezoldigde arbeid	203
	GH met een vreemdeling met beperkt verblijf (artikel 10bis, §2)	167
	Activiteit van religieuze of filosofische aard	63
	Opleiding in een privé instelling (artikel 9)	63
	Andere	179
	<b>Totaal</b>	<b>966</b>

## 2.5. Geslacht

Tabel 2.5. Positieve beslissingen per type visum, per geslacht en per jaar, 2019-2023

Type visum - Geslacht		2019	2020	2021	2022	2023
A	Vrouw	2	1	61	80	95
	Man	1	2	67	112	122
	Onbepaald	0	0	0	0	0
	Totaal	3	3	128	192	217
C	Vrouw	74.381	12.637	9.959	39.459	57.980
	Man	97.821	24.536	25.781	62.327	84.501
	Onbepaald	12	1	4	3	5
	Totaal	172.214	37.174	35.744	101.789	142.486
D	Vrouw	17.282	13.698	18.868	19.478	21.875
	Man	14.763	11.581	16.496	17.699	19.706
	Onbepaald	4	2	1	2	5
	Totaal	32.049	25.281	35.365	37.179	41.586
<b>Totaal</b>		<b>204.266</b>	<b>62.458</b>	<b>71.237</b>	<b>139.160</b>	<b>184.289</b>

## 2.6. Plaats van indiening

Tabel 2.6. Positieve beslissingen per plaats van indiening, per type visum en per jaar, 2019-2023

Plaats van indiening – Type visum		2019	2020	2021	2022	2023
Buitengrenzen	A	0	0	1	0	0
	C	3.970	4.336	5.681	5.351	5.559
	D	0	0	1	0	0
	Totaal	3.970	4.336	5.683	5.351	5.559
Buitenland	A	3	3	127	192	217
	C	168.244	32.838	30.063	96.438	136.927
	D	32.049	25.281	35.364	37.179	41.586
	Totaal	200.296	58.122	65.554	133.809	178.730
<b>Totaal</b>		<b>204.266</b>	<b>62.458</b>	<b>71.237</b>	<b>139.160</b>	<b>184.289</b>

### 3. Negatieve beslissingen

#### 3.1. Visumtypes

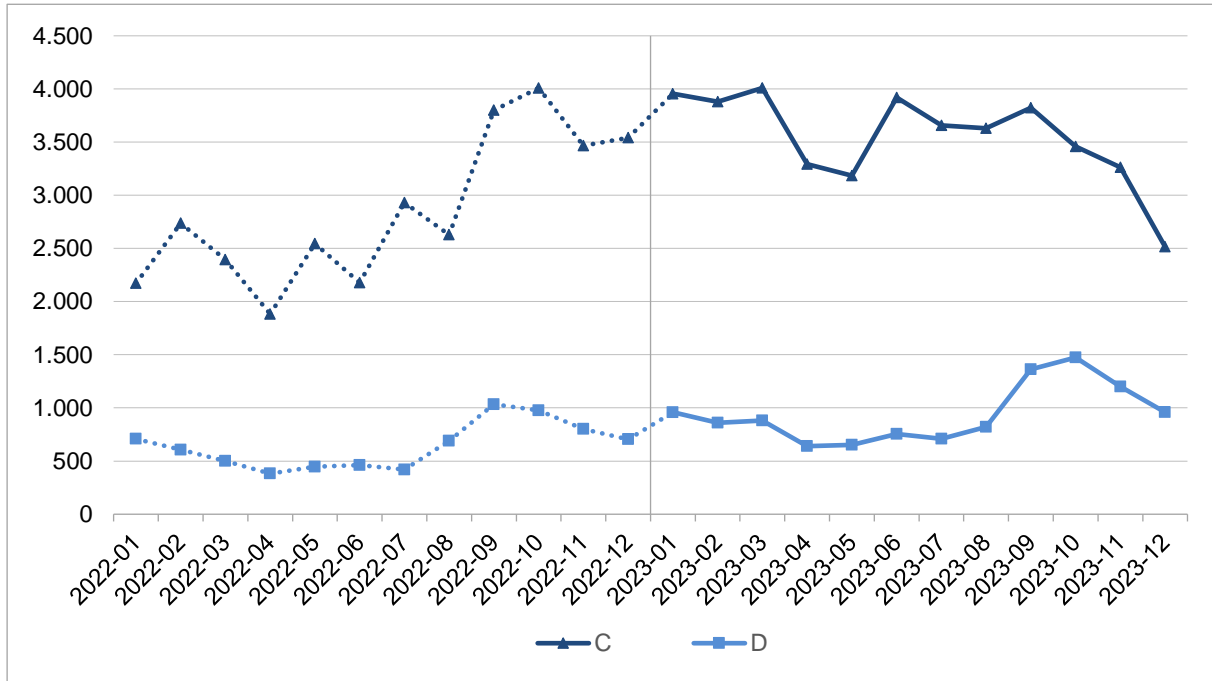
Tabel 3.1.1. Negatieve beslissingen per jaar en per type visum, 2018-2023

Jaar	A	C	D	Totaal
2018	3	32.096	6.664	<b>38.763</b>
2019	22	37.474	6.935	<b>44.431</b>
2020	1	14.719	5.899	<b>20.619</b>
2021	7	7.463	7.010	<b>14.480</b>
2022	12	34.285	7.732	<b>42.029</b>
2023	17	42.594	11.272	<b>53.883</b>

Tabel 3.1.2. Negatieve beslissingen per maand en per type visum, 2023

Maand	A	C	D	Totaal
01	5	3.955	958	<b>4.918</b>
02	1	3.881	861	<b>4.743</b>
03	2	4.009	881	<b>4.892</b>
04	0	3.294	639	<b>3.933</b>
05	1	3.186	651	<b>3.838</b>
06	0	3.920	755	<b>4.675</b>
07	2	3.656	710	<b>4.368</b>
08	0	3.630	820	<b>4.450</b>
09	5	3.824	1.362	<b>5.191</b>
10	0	3.458	1.474	<b>4.932</b>
11	1	3.264	1.201	<b>4.466</b>
12	0	2.517	960	<b>3.477</b>
<b>Totaal</b>	<b>17</b>	<b>42.594</b>	<b>11.272</b>	<b>53.883</b>

**Grafiek 3.1. Evolutie van het aantal negatieve beslissingen (visa C en D), per maand en per type visum, 2022-2023**



### 3.2. Motieven<sup>6</sup>

**Tabel 3.2.1. Negatieve beslissingen over de aanvragen visum C per motief en per jaar, 2019-2023**

Motief	2019	2020	2021	2022	2023
Toeristische reis	14.304	5.245	1.794	13.455	18.212
Familiebezoek	13.184	6.053	2.518	10.831	13.896
Zakenreis	1.790	520	441	2.434	2.517
Vriendenbezoek	2.637	1.118	520	1.974	2.224
Beroepsreis	1.290	391	400	1.368	1.405
Culturele manifestatie	432	163	119	564	584
Conferentie / Seminarie / Colloquium	1.432	266	77	548	557
Stage / Opleiding	449	120	211	458	463
Sportieve manifestatie	467	143	125	481	462
Naaste familie van een EU-burger (artikel 40bis)	.	.	97	295	460
Andere	1.489	700	1.161	1.877	1.814
<b>Totaal</b>	<b>37.474</b>	<b>14.719</b>	<b>7.463</b>	<b>34.285</b>	<b>42.594</b>

<sup>6</sup> De vermelde motieven zijn de 10 meest voorkomende motieven die gedurende het laatste jaar zijn waargenomen.



**Tabel 3.2.2. Negatieve beslissingen over de aanvragen visum D per motief en per jaar, 2019-2023**

<b>Motief</b>	<b>2019</b>	<b>2020</b>	<b>2021</b>	<b>2022</b>	<b>2023</b>
GH met een Belg (artikel 40ter)	1	2	511	2.005	2.479
Hogere studies openbare instelling (artikel 58)	2.097	1.551	2.563	2.282	2.142
GH met een vreemdeling met onbeperkt verblijf (artikel 10)	1	.	320	1.133	1.686
Opleiding in een privé instelling (artikel 9)	329	413	357	801	1.296
GH met een vluchteling / begunstigde van een subsidiaire bescherming (artikel 10)	.	.	79	328	1.217
Humanitaire redenen / Uitgebreide GH (artikel 9)	.	.	42	296	785
Humanitaire redenen (divers)	.	.	23	187	495
GH met een vreemdeling met beperkt verblijf (artikel 10bis, §2)	50	57	96	231	407
Bezoldigde arbeid	75	55	26	48	343
Terugkeer	57	38	69	81	71
Andere	4.325	3.783	2.924	340	351
<b>Totaal</b>	<b>6.935</b>	<b>5.899</b>	<b>7.010</b>	<b>7.732</b>	<b>11.272</b>

**Tabel 3.2.3. Negatieve beslissingen over de aanvragen visum D per motiefgroep, per motief en per maand, 2023**

Motiefgroep - Motief		01	02	03	04	05	06	07	08	09	10	11	12	Totaal
Familiale migratie	Adoptie	0	0	1	1	2	0	0	0	0	2	2	0	<b>8</b>
	GH artikel 10	0	2	3	7	3	2	1	1	0	0	1	0	<b>20</b>
	GH met een vreemdeling met onbeperkt verblijf (artikel 10)	93	110	143	109	122	132	126	152	122	198	200	179	<b>1.686</b>
	GH met een vluchteling / begunstigde van een subsidiaire bescherming (artikel 10)	80	37	79	48	84	74	118	56	209	176	96	160	<b>1.217</b>
	GH met een vreemdeling met beperkt verblijf (artikel 10bis, §2)	20	34	24	31	50	28	26	26	64	41	27	36	<b>407</b>
	GH met een student (artikel 10bis, §1)	2	3	1	0	8	3	4	2	1	0	10	3	<b>37</b>
	GH artikel 40	2	0	0	0	1	2	0	0	1	0	0	0	<b>6</b>
	GH met een Belg (artikel 40ter)	211	189	254	182	196	190	190	178	238	217	236	198	<b>2.479</b>
	<b>Totaal</b>	<b>408</b>	<b>375</b>	<b>505</b>	<b>378</b>	<b>466</b>	<b>431</b>	<b>465</b>	<b>415</b>	<b>635</b>	<b>634</b>	<b>572</b>	<b>576</b>	<b>5.860</b>
Academische migratie	Hogere studies openbare instelling (artikel 58)	214	110	80	29	17	51	86	260	277	613	324	81	<b>2.142</b>
	Opleiding in een privé instelling (artikel 9)	216	238	157	24	56	26	4	30	178	40	130	197	<b>1.296</b>
	Uitwisseling studenten (secundair onderwijs)	1	4	5	0	0	1	1	1	6	2	2	2	<b>25</b>
	Mobiliteit / Student	1	5	5	1	4	1	1	2	6	3	3	4	<b>36</b>
	<b>Totaal</b>	<b>432</b>	<b>357</b>	<b>247</b>	<b>54</b>	<b>77</b>	<b>79</b>	<b>92</b>	<b>293</b>	<b>467</b>	<b>658</b>	<b>459</b>	<b>284</b>	<b>3.499</b>
Economische migratie	Onderzoek	2	1	0	3	1	2	1	1	0	1	0	1	<b>13</b>
	Mobiliteit / Onderzoeker	0	0	1	0	0	0	0	0	0	0	1	0	<b>2</b>
	Stage / Opleiding	3	5	6	1	3	6	1	1	4	0	5	0	<b>35</b>
	Zelfstandig werk	1	0	0	1	0	0	0	0	0	0	1	0	<b>3</b>
	Seizoenarbeid	0	0	0	1	0	3	3	0	1	0	0	1	<b>9</b>
	Bezoldigde arbeid	0	21	19	57	18	22	18	17	93	34	28	16	<b>343</b>
	Vrijwilligerswerk	0	2	0	0	0	0	0	0	0	0	0	0	<b>2</b>
	<b>Totaal</b>	<b>6</b>	<b>29</b>	<b>26</b>	<b>63</b>	<b>22</b>	<b>33</b>	<b>23</b>	<b>19</b>	<b>98</b>	<b>35</b>	<b>35</b>	<b>18</b>	<b>407</b>

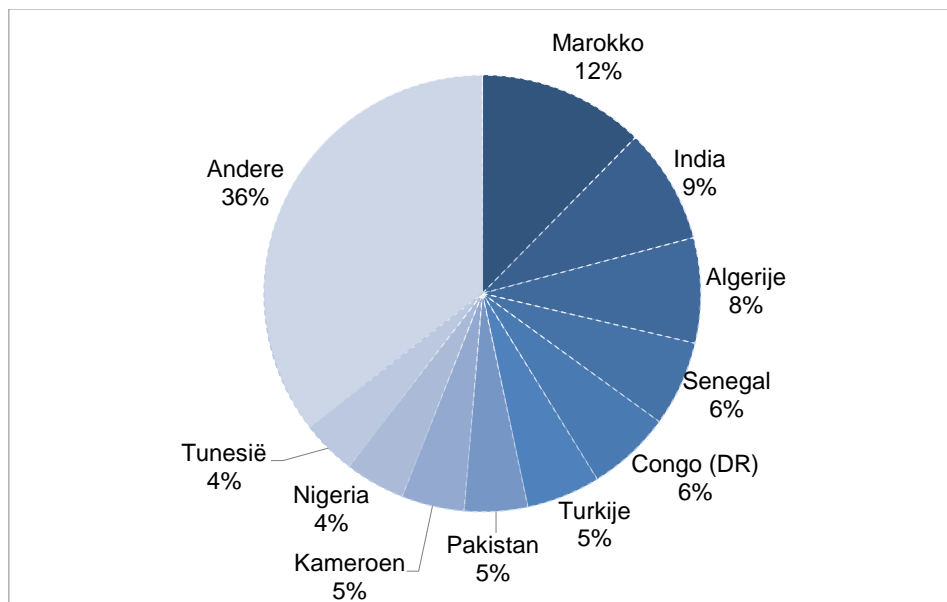
Motiefgroep - Motief		01	02	03	04	05	06	07	08	09	10	11	12	Totaal
Culturele migratie	Activiteit van religieuze of filosofische aard	1	0	0	2	0	0	2	1	2	0	1	2	11
	Au pair	2	3	2	0	1	1	3	0	3	7	10	0	32
	Werkvakantieprogramma	1	0	0	0	0	0	0	1	0	0	1	0	3
	Totaal	4	3	2	2	1	1	5	2	5	7	12	2	46
Humanitaire migratie	Humanitair	0	5	12	4	16	10	1	1	0	0	0	0	49
	Humanitaire redenen (divers)	27	54	9	45	28	128	28	23	50	49	26	28	495
	Hervestiging	0	0	4	4	0	1	0	1	0	0	0	0	10
	Humanitaire redenen / Uitgebreide GH (artikel 9)	73	34	66	83	36	58	87	54	92	86	81	35	785
	Humanitaire redenen / Overdracht van een kind (voogdij, kefala)	0	0	0	2	1	2	1	2	1	2	2	5	18
	Totaal	100	93	91	138	81	199	117	81	143	137	109	68	1.357
Andere migratie	Officiële reis	0	0	1	0	0	1	0	1	2	0	1	0	6
	Rentenier	0	0	0	0	0	1	1	2	0	0	0	1	5
	Terugkeer	7	2	9	2	4	9	5	5	7	3	10	8	71
	Onbepaald of incoherent motief	1	2	0	2	0	1	2	2	5	0	3	3	21
	Totaal	8	4	10	4	4	12	8	10	14	3	14	12	103
<b>Totaal</b>	<b>958</b>	<b>861</b>	<b>881</b>	<b>639</b>	<b>651</b>	<b>755</b>	<b>710</b>	<b>820</b>	<b>1.362</b>	<b>1.474</b>	<b>1.201</b>	<b>960</b>	<b>11.272</b>	

### 3.3. Nationaliteiten<sup>7</sup>

Tabel 3.3.1. Negatieve beslissingen over de aanvragen visum C per nationaliteit en per jaar, 2019-2023

Nationaliteit	2019	2020	2021	2022	2023
Marokko	6.670	4.158	609	3.341	5.260
India	1.908	607	615	2.989	3.637
Algerije	2.566	1.027	263	2.373	3.315
Senegal	1.045	428	270	2.556	2.691
Congo (DR)	1.821	1.186	726	2.601	2.642
Turkije	2.999	1.031	524	2.449	2.329
Pakistan	1.219	411	202	1.538	1.997
Kameroen	1.484	597	327	1.792	1.978
Nigeria	1.786	576	162	1.705	1.897
Tunesië	651	261	282	1.152	1.725
Andere	15.325	4.437	3.483	11.789	15.123
<b>Totaal</b>	<b>37.474</b>	<b>14.719</b>	<b>7.463</b>	<b>34.285</b>	<b>42.594</b>

Grafiek 3.3.1. Negatieve beslissingen over de aanvragen visum C per nationaliteit, 2023

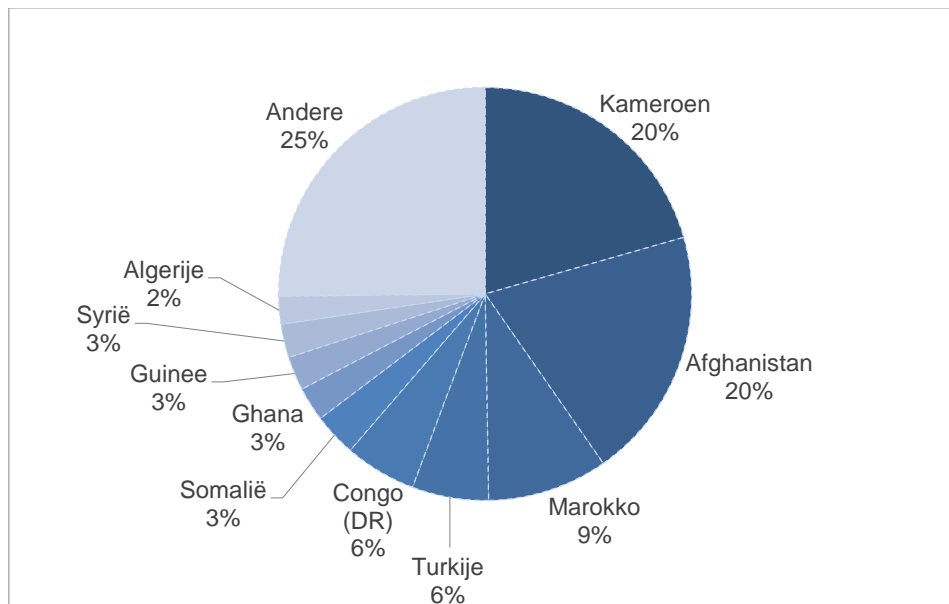


<sup>7</sup> De vermelde nationaliteiten zijn de 10 meest voorkomende nationaliteiten die gedurende het laatste jaar zijn waargenomen.

Tabel 3.3.2. Negatieve beslissingen over de aanvragen visum D per nationaliteit en per jaar, 2019-2023

Nationaliteit	2019	2020	2021	2022	2023
Kameroen	1.533	1.304	1.757	1.813	2.320
Afghanistan	342	316	362	814	2.224
Marokko	1.144	942	1.178	1.053	1.062
Turkije	301	268	359	331	676
Congo (DR)	302	431	474	482	632
Somalië	204	89	114	99	380
Ghana	235	209	212	320	302
Guinee	335	242	251	227	298
Syrië	103	109	171	164	295
Algerije	191	149	106	150	245
Andere	2.245	1.840	2.026	2.279	2.838
<b>Totaal</b>	<b>6.935</b>	<b>5.899</b>	<b>7.010</b>	<b>7.732</b>	<b>11.272</b>

Grafiek 3.3.2. Negatieve beslissingen over de aanvragen visum D per nationaliteit, 2023



### 3.4. Nationaliteiten – Motieven

Tabel 3.4.1. Nationaliteiten visa C (tabel 3.3.1.) per motief, 2023

Nationaliteit	Motief	Aantal
Algerije	Toeristische reis	1.459
	Familiebezoek	1.271
	Beroepsreis	89
	Stage / Opleiding	89
	Vriendenbezoek	78
	Andere	329
	<b>Totaal</b>	<b>3.315</b>
Congo (DR)	Toeristische reis	1.357
	Familiebezoek	566
	Officiële reis	115
	Beroepsreis	92
	Medische redenen	89
	Andere	423
	<b>Totaal</b>	<b>2.642</b>
India	Toeristische reis	1.777
	Familiebezoek	865
	Zakenreis	433
	Beroepsreis	179
	Vriendenbezoek	115
	Andere	268
	<b>Totaal</b>	<b>3.637</b>
Kameroen	Familiebezoek	804
	Toeristische reis	498
	Zakenreis	311
	Beroepsreis	101
	Vriendenbezoek	97
	Andere	167
	<b>Totaal</b>	<b>1.978</b>
Marokko	Familiebezoek	3.321
	Toeristische reis	1.055
	Vriendenbezoek	277
	Sportieve manifestatie	127
	Naaste familie van een EU-burger (artikel 40bis)	116
	Andere	364
	<b>Totaal</b>	<b>5.260</b>

Nationaliteit	Motief	Aantal
Nigeria	Toeristische reis	1.006
	Familiebezoek	308
	Beroepsreis	131
	Conferentie / Seminarie / Colloquium	107
	Zakenreis	74
	Andere	271
	<b>Totaal</b>	<b>1.897</b>
Pakistan	Toeristische reis	1.028
	Familiebezoek	324
	Zakenreis	236
	Beroepsreis	112
	Conferentie / Seminarie / Colloquium	108
	Andere	189
	<b>Totaal</b>	<b>1.997</b>
Senegal	Toeristische reis	1.821
	Familiebezoek	272
	Zakenreis	223
	Culturele manifestatie	111
	Vriendenbezoek	108
	Andere	156
	<b>Totaal</b>	<b>2.691</b>
Tunesië	Toeristische reis	887
	Familiebezoek	563
	Vriendenbezoek	93
	Beroepsreis	56
	Zakenreis	41
	Andere	85
	<b>Totaal</b>	<b>1.725</b>
Turkije	Familiebezoek	1.403
	Toeristische reis	527
	Vriendenbezoek	167
	Zakenreis	85
	Stage / Opleiding	43
	Andere	104
	<b>Totaal</b>	<b>2.329</b>

**Tabel 3.4.2. Nationaliteiten visa D (tabel 3.3.2.) per motief, 2023**

Nationaliteit	Motief	Aantal
Afghanistan	Humanitaire redenen / Uitgebreide GH (artikel 9)	544
	GH met een vreemdeling met onbeperkt verblijf (artikel 10)	470
	GH met een vluchteling / begunstigde van een subsidiaire bescherming (artikel 10)	450
	Humanitaire redenen (divers)	416
	GH met een Belg (artikel 40ter)	249
	Andere	95
	<b>Totaal</b>	<b>2.224</b>
Algerije	Hogere studies openbare instelling (artikel 58)	93
	GH met een Belg (artikel 40ter)	70
	Opleiding in een privé instelling (artikel 9)	39
	GH met een vreemdeling met onbeperkt verblijf (artikel 10)	26
	Andere	17
	<b>Totaal</b>	<b>245</b>
Congo (DR)	GH met een Belg (artikel 40ter)	204
	Hogere studies openbare instelling (artikel 58)	155
	GH met een vreemdeling met onbeperkt verblijf (artikel 10)	116
	Opleiding in een privé instelling (artikel 9)	50
	GH met een vluchteling / begunstigde van een subsidiaire bescherming (artikel 10)	38
	Andere	69
	<b>Totaal</b>	<b>632</b>
Ghana	GH met een Belg (artikel 40ter)	180
	GH met een vreemdeling met onbeperkt verblijf (artikel 10)	92
	Hogere studies openbare instelling (artikel 58)	24
	Andere	6
	<b>Totaal</b>	<b>302</b>
Guinee	GH met een Belg (artikel 40ter)	100
	GH met een vreemdeling met onbeperkt verblijf (artikel 10)	98
	GH met een vluchteling / begunstigde van een subsidiaire bescherming (artikel 10)	45
	Hogere studies openbare instelling (artikel 58)	20
	GH met een vreemdeling met beperkt verblijf (artikel 10bis, §2)	14
	Andere	21
	<b>Totaal</b>	<b>298</b>
Kameroen	Hogere studies openbare instelling (artikel 58)	1.110
	Opleiding in een privé instelling (artikel 9)	902
	GH met een Belg (artikel 40ter)	142
	GH met een vreemdeling met onbeperkt verblijf (artikel 10)	104
	GH met een vluchteling / begunstigde van een subsidiaire bescherming (artikel 10)	27
	Andere	35
	<b>Totaal</b>	<b>2.320</b>



Nationaliteit	Motief	Aantal
Marokko	GH met een Belg (artikel 40ter)	380
	Hogere studies openbare instelling (artikel 58)	301
	GH met een vreemdeling met onbeperkt verblijf (artikel 10)	148
	Opleiding in een privé instelling (artikel 9)	110
	Bezoldigde arbeid	45
	Andere	78
	<b>Totaal</b>	<b>1.062</b>
Somalië	GH met een vluchteling / begunstigde van een subsidiaire bescherming (artikel 10)	270
	GH met een Belg (artikel 40ter)	41
	Humanitaire redenen / Uitgebreide GH (artikel 9)	33
	GH met een vreemdeling met onbeperkt verblijf (artikel 10)	15
	Andere	21
	<b>Totaal</b>	<b>380</b>
Syrië	GH met een vluchteling / begunstigde van een subsidiaire bescherming (artikel 10)	65
	Humanitaire redenen / Uitgebreide GH (artikel 9)	60
	GH met een vreemdeling met onbeperkt verblijf (artikel 10)	58
	GH met een Belg (artikel 40ter)	48
	Humanitaire redenen (divers)	26
	Andere	38
	<b>Totaal</b>	<b>295</b>
Turkije	Bezoldigde arbeid	261
	GH met een Belg (artikel 40ter)	124
	GH met een vreemdeling met beperkt verblijf (artikel 10bis, §2)	106
	GH met een vreemdeling met onbeperkt verblijf (artikel 10)	98
	Humanitaire redenen / Uitgebreide GH (artikel 9)	20
	Andere	67
	<b>Totaal</b>	<b>676</b>

### 3.5. Geslacht

**Tabel 3.5. Negatieve beslissingen per type visum, per geslacht en per jaar, 2019-2023**

Type visum - Geslacht		2019	2020	2021	2022	2023
A	Vrouw	5	1	5	4	8
	Man	17	0	2	8	9
	Onbepaald	0	0	0	0	0
	Totaal	22	1	7	12	17
C	Vrouw	17.697	7.419	3.693	16.150	20.334
	Man	19.776	7.300	3.770	18.131	22.259
	Onbepaald	1	0	0	4	1
	Totaal	37.474	14.719	7.463	34.285	42.594
D	Vrouw	3.926	3.375	3.902	4.308	6.146
	Man	3.009	2.523	3.108	3.423	5.125
	Onbepaald	0	1	0	1	1
	Totaal	6.935	5.899	7.010	7.732	11.272
<b>Totaal</b>		<b>44.431</b>	<b>20.619</b>	<b>14.480</b>	<b>42.029</b>	<b>53.883</b>

## 4. Methodologie

In samenwerking met de Afdeling Toegang en Verblijf van de DVZ werd de lijst van reisdoelen aangepast door de FOD Buitenlandse Zaken: nieuwe motieven werden gecreëerd, andere zijn verdwenen en nog andere werden geherformuleerd. De aanpassing vond plaats in de loop van de maand juni 2021. Sommige aanvragen, vóór 2021 ingediend maar behandeld na 2021, werden bovendien bewerkt en gebruiken een verblijfsmotief dat in 2021 werd gecreëerd. Als gevolg van de retrospectieve correctie van het verblijfsmotief van sommige personen en de overgang tussen de twee nomenclaturen is de analyse van de resultaten tijdens de overgangsfase complex, met name voor de maand juni 2021. Vanaf juli 2021 zou de analyse van de gegevens eenvoudiger moeten worden door het geleidelijk verdwijnen van de oude types verblijfsmotieven. Anderzijds zouden de beschikbare bijkomende inlichtingen over de verblijfsmotieven een meer verfijnde analyse van de fenomenen mogelijk moeten maken.

### 4.1. Wettelijk kader

De wet van 15 december 1980 betreffende de toegang tot het grondgebied, het verblijf, de vestiging en de verwijdering van vreemdelingen.

### 4.2. Betrokken populatie

Dit rapport heeft betrekking op de visumaanvragen van onderdanen van een derde land. In het geval van een visum C (kort verblijf) gaat het enkel om de derde landen waarvan de onderdanen in het bezit moeten zijn van een visum om de buitengrenzen van de Schengenstaten te overschrijden.

Het bevat gegevens met betrekking tot de visumaanvragen die werden ingediend bij de Belgische ambassades en consulaten in het buitenland met het oog op een verplaatsing naar België en bij de Belgische posten aan de buitengrenzen van de Schengenruimte.

Het herneemt alle visumaanvragen, ongeacht of ze al dan niet voor beslissing aan de DVZ werden overgemaakt.

Dit rapport bevat dus niet de visumaanvragen C (kort verblijf) die geen verplaatsing naar België beogen, maar die werden ingediend bij en behandeld door de Belgische ambassades en consulaten in vertegenwoordiging van een andere Schengenstaat. Het bevat ook niet de visumaanvragen C (kort verblijf) met België als bestemming die werden ingediend bij en behandeld door andere Schengenstaten in vertegenwoordiging van België. Ten slotte bevat het evenmin de visumaanvragen C en D voor een verplaatsing naar Luxemburg die werden ingediend bij en behandeld door Belgische ambassades en consulaten.

### 4.3. Bronnen

De gegevens met betrekking tot de visumaanvragen zijn afkomstig uit de databank van de DVZ (EVIBEL).

Aangezien de verschillende parameters van een visum, zoals motief, nationaliteit ... tijdens de behandeling van de visumaanvraag kunnen evolueren, blijven laattijdige correcties mogelijk tot de afsluiting van de aanvraag.

Zo kunnen de motieven van bepaalde aanvragen ingediend vóór juni 2021 retrospectief worden gecorrigeerd door gebruik te maken van de nieuwe nomenclatuur van na juni 2021.

### 4.4. Eenheid van telling

1 eenheid komt overeen met 1 persoon, ongeacht zijn leeftijd.

De term « niet van toepassing » heeft betrekking op de categorieën die niet bestaan/bestonden in de nationale wetgeving/de administratieve procedures en die dus niet kunnen worden geregistreerd. De speciale waarde die gebruikt wordt om dit specifiek kenmerk te definiëren is '.' (een punt).

Om dit rapport beter te begrijpen is het belangrijk dat er rekening wordt gehouden met het feit dat de som van de beslissingen die gedurende een periode genomen worden niet gelijk is aan het aantal aanvragen die gedurende dezelfde periode werden ingediend. De beslissingen die gedurende een

periode genomen worden, hebben immers niet noodzakelijk betrekking op de aanvragen die gedurende dezelfde periode ingediend werden maar kunnen betrekking hebben op aanvragen die gedurende een voorafgaande periode ingediend werden. Ook zijn sommige aanvragen die werden ingediend gedurende de periode waarop het rapport betrekking heeft, nog in behandeling. Voor deze aanvragen zal er dus pas in een latere periode een beslissing genomen worden.

#### **4.5. Verschillen met andere statistieken die elders over dit thema gepubliceerd zijn**

- **FOD Buitenlandse Zaken (BZ)**

Aangezien de FOD Buitenlandse Zaken betrokken is bij de visumprocedure, publiceert die ook gegevens met betrekking tot de visa.

Deze gegevens verschillen van die in dit rapport om de volgende redenen:

- BZ gebruikt een andere gegevensbron.
- BZ houdt geen rekening met de gegevens betreffende de visumaanvragen die ingediend worden bij de Belgische posten aan de buitengrenzen van de Schengenruimte.
- BZ houdt rekening met de visumaanvragen die geen verplaatsing naar België beogen (in vertegenwoordiging van een andere Schengenstaat).

- **Activiteiten van de DVZ**

De statistieken inzake de beslissingen van de diensten van de DVZ dienen om hun productiviteit te meten en worden dus niet op dezelfde manier opgesteld. Deze statistieken houden met name enkel rekening met de beslissingen die door de diensten van de DVZ genomen worden, met uitsluiting van de beslissingen die door BZ genomen worden.

- **Statistieken inzake studenten**

De methodologie met betrekking tot het rapport studenten zal verfijnd moeten worden en zal in de loop van de tijd geharmoniseerd worden.

#### **4.6. Verklarende woordenlijst**

##### **Positieve beslissing**

Dit rapport bevat de positieve beslissingen die zowel door BZ als door de DVZ genomen werden, ongeacht het feit of ze al dan niet tot de afgifte van een visum geleid hebben.

##### **Negatieve beslissing**

Dit rapport bevat de negatieve beslissingen die door de DVZ genomen werden. BZ is niet gemachtigd om een visum te weigeren.

##### **Naaste familie van een EU-burger (artikel 40bis)**

Echtgenoot / Wettelijke partner / Bloedverwant in neergaande lijn beneden de leeftijd van 21 jaar of ten laste / Bloedverwant in opgaande lijn die ten laste is, die een onderdaan van een staat van de Europese Unie of een geassocieerde staat wenst te begeleiden of te vervoegen, met toepassing van de richtlijn 2004/38/EG.

##### **Verre familie van een EU-burger (artikel 47/1)**

Ander familielid (feitelijke partner, persoon ten laste of persoon die deel uitmaakt van het gezin) die een onderdaan van een staat van de Europese Unie of een geassocieerde staat wenst te begeleiden of te vervoegen, met toepassing van de richtlijn 2004/38/EG.

##### **GH**

Onder GH verstaat men een gezinshereniging.

##### **GH met een Belg (artikel 40ter)**

Onder GH met een Belg (artikel 40 ter) verstaat men een gezinshereniging met een Belg die zijn recht op vrij verkeer niet uitoefent of niet heeft uitgeoefend.

### **GH met een Brit die een begunstigde is van het terugtrekkingsakkoord**

Echtgenoot / Partner / Bloedverwant in neergaande lijn beneden de leeftijd van 21 jaar of ten laste / Bloedverwant in opgaande lijn die ten laste is, die een Brit die houder is van een M- of M+-kaart wenst te begeleiden of te vervoegen.

### **Humanitaire redenen / Uitgebreide GH (artikel 9)**

Persoon die deel uitmaakt van een gezinscel, maar geen recht heeft op gezinshereniging (meerderjarig kind, ouder van een Belg of van een vreemdeling die meerderjarig is en wettelijk in België verblijft, ver familielid, enz.).

### **Mobiliteit / Onderzoeker (Student)**

Motief dat een verplaatsing beschrijft met het oog op onderzoek (studies), in het kader van een programma van de Europese Unie of een multilateraal programma met mobiliteitsmaatregelen of een overeenkomst tussen twee of meer instellingen voor hoger onderwijs, wanneer België het eerste Europese gastland is.

### **Motief**

Motief van de reis dat door de post werd geregistreerd op basis van het visumaanvraagformulier.

### **Motiefgroep**

Voor de aanvragen visum D werden bepaalde motieven gegroepeerd:

- familiale migratie die de volgende motieven omvat: adoptie, GH artikel 10, GH met een vreemdeling met onbepaald verblijf (artikel 10), GH met een vluchteling / begunstigde van een subsidiaire bescherming (artikel 10), GH met een vreemdeling met beperkt verblijf (artikel 10bis, §2), GH met een student (artikel 10bis, §1), GH artikel 40 en GH met een Belg (artikel 40ter);
- academische migratie die de volgende motieven omvat: hogere studies openbare instelling (artikel 58), opleiding in een privé instelling (artikel 9), uitwisseling studenten (secundair onderwijs) en mobiliteit / student;
- economische migratie die de volgende motieven omvat: journalistiek, onderzoek, mobiliteit / onderzoeker, stage / opleiding, zelfstandig werk, seizoenarbeid, bezoldigde arbeid en vrijwilligerswerk (EVS of ander);
- culturele migratie die de volgende motieven omvat: activiteit van religieuze of filosofische aard, au pair en werkvakantieprogramma;
- humanitaire migratie die de volgende motieven omvat: humanitaire redenen (divers), hervestiging, humanitaire redenen / uitgebreide GH (artikel 9) en humanitaire redenen / overdracht van een kind (voogdij, kefala). Vóór juni 2021 vormden deze motieven slechts één enkel motief, namelijk « humanitair ». Dit 'oud' motief komt echter in enkele gevallen nog uitzonderlijk voor na juni 2021 ;
- andere migratie die de volgende motieven omvat: officiële reis, rentenier, terugkeer en onbepaald of incoherent motief.

### **Onbepaald of incoherent motief**

Dit motief groepeert de visa D met een onbepaald of incoherent motief:

- onbepaald wanneer het motief van het visum ontbreekt (het motief van het visum werd niet correct in het systeem ingevoerd);
- incoherent wanneer het motief van het visum niet coherent is met betrekking tot het visumtype.

### **Nationaliteit**

De nationaliteit is het land waarvan de persoon de nationaliteit bezit op het moment van het indienen van de visumaanvraag.

### **Plaats van indiening**

De plaats van indiening van de aanvraag is de post waarbij de visumaanvraag werd ingediend.

Deze post is een Belgische ambassade of consulaat in het buitenland (hernomen met de term "buitenland" als plaats van indiening) of een Belgische post aan de buitengrenzen van de Schengenruimte (hernomen met de term "buitengrenzen" als plaats van indiening).

### **Transit**

Niet te verwarren met een luchthaventransitvisum (visum A). Dit motief verwijst naar een kort verblijf met het oog op een doorreis over het grondgebied.

### **Visa A**

Het luchthaventransitvisum maakt het mogelijk om in de internationale transitzone van een Belgische luchthaven op een aansluitende vlucht te wachten. Dit visum maakt het echter niet mogelijk om de Schengenruimte te betreden.

### **Visa C**

Het visum kort verblijf stelt een onderdaan van een derde land, waarvan de onderdanen over een visum moeten beschikken om de buitengrenzen van de Schengenstaten te overschrijden, in staat om de Schengenruimte te betreden en er te verblijven. Een kort verblijf mag niet langer zijn dan 90 dagen binnen elke periode van 180 dagen.

Het rapport bevat zowel de gegevens met betrekking tot de visa C die geldig zijn voor het grondgebied van alle Schengenstaten (eenvormig visum) als de gegevens met betrekking tot de visa die territoriaal beperkt zijn tot België.

### **Visa D**

Het nationaal visum lang verblijf stelt een onderdaan van een derde land in staat om meer dan 90 dagen in België te verblijven.

### **Vrijwilligerswerk (EVS of ander)**

Motief dat een activiteit beschrijft die zonder beloning of verplichting wordt uitgeoefend in het kader van een project van Europees vrijwilligerswerk (EVS) of een ander project.

### **Zeeman**

Vroeger werden zeelieden zowel in de categorie 'Transit' als in de categorie 'Zeeman' opgenomen, maar sinds midden juni 2021 worden ze enkel nog onder het motief 'Zeeman' hernomen.

Dit rapport werd gerealiseerd door de Algemene Directie Dienst Vreemdelingenzaken op 17/01/2024.

Voor elke opmerking, suggestie of bijkomende vraag kan u zich richten tot de Algemene Directie  
Dienst Vreemdelingenzaken, Pachecolaan 44 te 1000 Brussel,

Tel.: +32 2 488 80 00  
E-mail: [statdvzoe@ibz.fgov.be](mailto:statdvzoe@ibz.fgov.be)

Het rapport en de bijlagen zijn ook beschikbaar in het Frans en kunnen eveneens geraadpleegd  
worden op de website [www.dofi.fgov.be](http://www.dofi.fgov.be) waar u ook andere statistische rapporten kunt vinden.

Verantwoordelijke uitgever: Freddy ROOSEMONT,  
Pachecolaan 44, 1000 Brussel