

► DEMANDES DE VISA

Statistiques mensuelles, janvier 2024

Avant-propos

Ce rapport concerne les demandes de visa des ressortissants d'un pays tiers. Dans le cas d'un visa C (court séjour), il s'agit seulement des pays tiers dont les ressortissants sont soumis à l'obligation de visa pour franchir les frontières extérieures des Etats Schengen.

Il contient les données relatives aux demandes de visa introduites auprès des ambassades et des consulats de Belgique à l'étranger pour un déplacement vers la Belgique, et auprès des postes belges aux frontières extérieures de l'espace Schengen.

Il reprend toutes les demandes de visa, qu'elles aient ou non été transmises pour décision à l'Office des étrangers (OE).

Ce rapport ne contient donc pas les demandes de visa C (court séjour) qui ne sont pas à destination de la Belgique, mais adressées à et examinées par les ambassades et consulats de Belgique en représentation d'un autre Etat Schengen. Il ne contient pas non plus les demandes de visa C (court séjour) à destination de la Belgique demandées à et examinées par d'autres Etats Schengen en représentation de la Belgique. Enfin, il ne contient pas les demandes de visa C et D pour un déplacement au Luxembourg adressées à et examinées par les ambassades et consulats de Belgique.

Ce rapport est mensuel mais compare l'évolution des 5 dernières années (année en cours comprise).

Il contient 4 grandes parties: les demandes de visa introduites, les décisions positives, les décisions négatives et la méthodologie. Les 3 premières parties ont une structure identique et mettent en évidence différents paramètres du visa (type, motif...). La dernière partie présente la méthodologie générale utilisée pour produire ces statistiques, notamment la population concernée, les sources et les définitions.

En annexe, vous retrouverez des tableaux additionnels détaillés.

Table des matières

Avant-propos	1
1. Demandes de visa introduites	3
1.1. Types de visa	3
1.2. Motifs	5
1.3. Nationalités	9
1.4. Nationalités – Motifs	11
1.5. Sexe	15
1.6. Lieu d'introduction	15
2. Décisions positives	16
2.1. Types de visa	16
2.2. Motifs	18
2.3. Nationalités	22
2.4. Nationalités – Motifs	24
2.5. Sexe	28
2.6. Lieu d'introduction	28
3. Décisions négatives	29
3.1. Types de visa	29
3.2. Motifs	31
3.3. Nationalités	35
3.4. Nationalités – Motifs	37
3.5. Sexe	41
4. Méthodologie	42
4.1. Cadre légal	42
4.2. Population concernée	42
4.3. Sources	42
4.4. Unité de comptage	42
4.5. Différences avec d'autres statistiques publiées par ailleurs sur le thème	43
4.6. Glossaire	43

1. Demandes de visa introduites¹

1.1. Types de visa

Tableau 1.1.1. Demandes de visa par année et par type de visa, 2019-2024

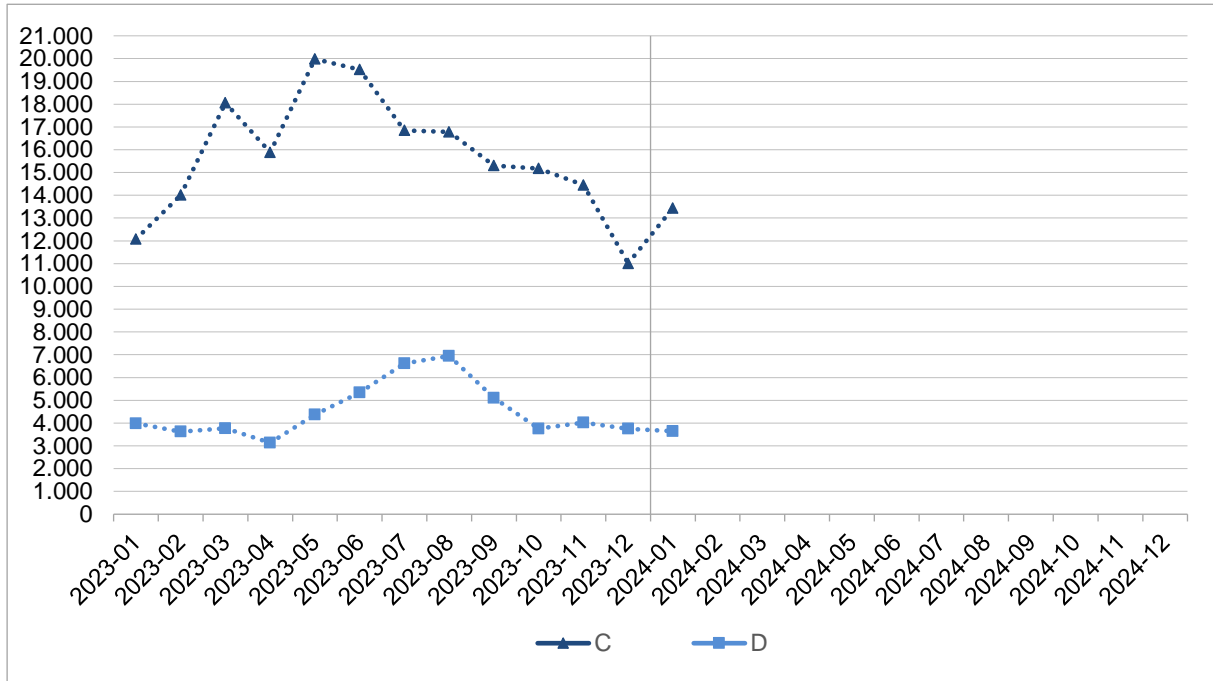
Année	A	C	D	Total
2019	33	215.665	40.172	255.870
2020	5	46.442	29.191	75.638
2021	145	48.745	45.345	94.235
2022	228	143.346	51.749	195.323
2023	249	189.092	54.429	243.770
2024 (01)	5	13.439	3.645	17.089

Tableau 1.1.2. Demandes de visa par mois et par type de visa, 2024

Mois	A	C	D	Total
01	5	13.439	3.645	17.089
02				
03				
04				
05				
06				
07				
08				
09				
10				
11				
12				
Total	5	13.439	3.645	17.089

¹ Demandes de visa à destination de la Belgique introduites auprès d'une ambassade ou d'un consulat de Belgique ou auprès d'un poste belge aux frontières extérieures de l'espace Schengen.

Graphique 1.1. Evolution du nombre de demandes de visa C et D, par mois et par type de visa, 2023-2024



1.2. Motifs²

Tableau 1.2.1. Demandes de visa C par motif et par année, 2020-2024

Motif	2020	2021	2022	2023	2024 (01)
Voyage touristique	11.448	7.647	45.248	63.554	4.256
Visite familiale	8.686	9.266	31.773	40.518	2.687
Voyage d'affaires	3.469	3.967	15.178	22.860	1.565
Marin	5.037	10.028	13.790	16.756	1.501
Voyage professionnel	4.565	4.594	11.651	15.292	1.254
Visite amicale	1.782	1.744	5.316	6.322	428
Conférence / Séminaire / Colloque	1.634	353	3.039	4.259	325
Voyage officiel	792	1.642	4.643	4.797	313
Stage / Formation	872	1.033	2.714	3.050	244
Manifestation culturelle	693	576	1.832	2.512	177
Autres	7.464	7.895	8.162	9.172	689
Total	46.442	48.745	143.346	189.092	13.439

² Les motifs repris sont les 10 motifs les plus fréquents observés durant la dernière année.

Tableau 1.2.2. Demandes de visa D par motif et par année, 2020-2024

Motif	2020	2021	2022	2023	2024 (01)
RF avec un réfugié / bénéficiaire d'une protection subsidiaire (article 10)	19	1.479	3.769	6.296	675
RF avec un Belge (article 40ter)	5	4.154	8.026	8.459	609
RF avec un étranger en séjour illimité (article 10)	50	3.675	6.309	6.666	471
Travail salarié	3.643	4.339	7.481	7.628	412
Etudes supérieures ETS public (article 58)	8.409	12.521	11.512	10.754	360
RF avec un étranger en séjour limité (article 10bis, §2)	2.159	3.309	5.116	5.376	306
Raisons humanitaires / RF élargi (article 9)	8	638	1.278	1.247	168
Mobilité / Etudiant	.	429	874	986	111
Echange d'étudiants (enseignement secondaire)	.	298	670	719	76
Raisons humanitaires (divers)	4	708	794	525	71
Autres	14.894	13.795	5.920	5.773	386
Total	29.191	45.345	51.749	54.429	3.645

Tableau 1.2.3. Demandes de visa D par groupe de motifs, par motif et par mois, 2024

Groupe de motifs - Motif		01	02	03	04	05	06	07	08	09	10	11	12	Total
Migration familiale	Adoption	6												6
	RF avec un étranger en séjour illimité (article 10)	471												471
	RF avec un réfugié / bénéficiaire d'une protection subsidiaire (article 10)	675												675
	RF avec un étranger en séjour limité (article 10bis, §2)	306												306
	RF avec un étudiant (article 10bis, §1)	10												10
	RF avec un Belge (article 40ter)	609												609
	Total	2.077												
Migration académique	Etudes supérieures ETS public (article 58)	360												360
	Formation dans un ETS privé (article 9)	19												19
	Echange d'étudiants (enseignement secondaire)	76												76
	Mobilité / Etudiant	111												111
	Total	566												566
Migration économique	Journalisme	0												0
	Recherche	22												22
	Mobilité / Chercheur	15												15
	Stage / Formation	40												40
	Travail indépendant	20												20
	Travail saisonnier	7												7
	Travail salarié	412												412
	Volontariat	2												2
Total	518													518

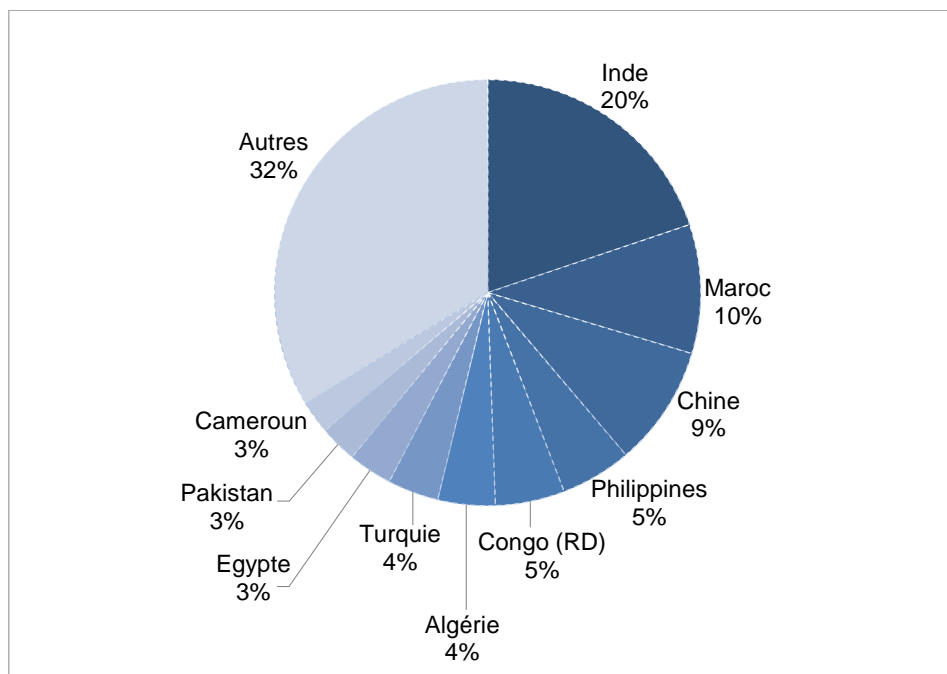
Groupe de motifs - Motif		01	02	03	04	05	06	07	08	09	10	11	12	Total
Migration culturelle	Activité à caractère religieux ou philosophique	14												14
	Au pair	65												65
	Programme Vacances Travail	14												14
	Total	93												93
Migration humanitaire	Raisons humanitaires (divers)	71												71
	Réinstallation	0												0
	Raisons humanitaires / RF élargi (article 9)	168												168
	Raisons humanitaires / Remise d'enfant (tutelle, kefala)	2												2
	Total	241												241
Autre migration	Voyage officiel	68												68
	Rentier	4												4
	Retour	52												52
	Motif indéterminé ou incohérent	26												26
	Total	150												150
Total	3.645													3.645

1.3. Nationalités³

Tableau 1.3.1. Demandes de visa C par nationalité et par année, 2020-2024

Nationalité	2020	2021	2022	2023	2024 (01)
Inde	6.860	8.595	25.083	33.984	2.665
Maroc	3.709	1.979	10.635	14.173	1.315
Chine	3.402	2.312	4.664	22.146	1.231
Philippines	6.338	7.643	10.773	10.669	724
Congo (RD)	2.705	3.445	10.638	11.959	708
Algérie	1.513	1.249	5.889	7.955	584
Turquie	2.561	2.607	7.710	8.099	520
Egypte	773	765	4.068	5.262	448
Pakistan	680	619	3.395	4.750	380
Cameroun	773	1.163	4.450	4.794	340
Autres	17.128	18.368	56.041	65.301	4.524
Total	46.442	48.745	143.346	189.092	13.439

Graphique 1.3.1. Demandes de visa C par nationalité, 2024

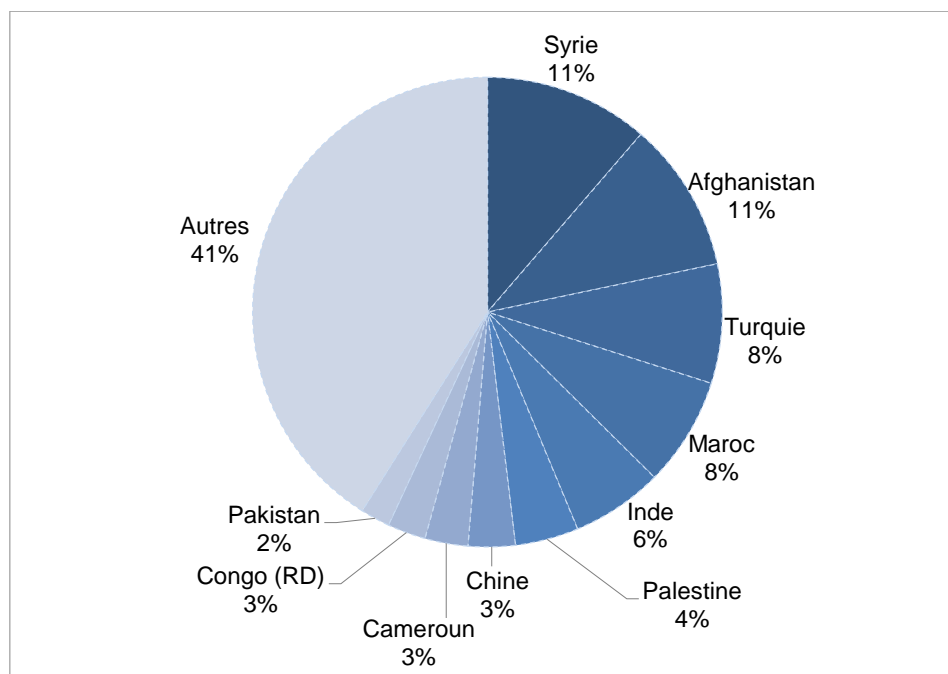


³ Les nationalités reprises sont les 10 nationalités les plus fréquentes observées durant la dernière année.

Tableau 1.3.2. Demandes de visa D par nationalité et par année, 2020-2024

Nationalité	2020	2021	2022	2023	2024 (01)
Syrie	1.174	2.420	2.060	4.163	413
Afghanistan	1.028	2.209	3.463	4.505	378
Turquie	1.708	2.637	4.225	4.017	299
Maroc	2.904	4.310	4.701	4.617	274
Inde	2.875	3.651	4.742	4.055	230
Palestine	374	1.445	1.428	838	159
Chine	1.234	1.776	1.891	2.123	118
Cameroun	2.579	4.224	3.817	3.391	108
Congo (RD)	890	1.457	1.261	1.754	96
Pakistan	509	753	1.127	1.138	74
Autres	13.916	20.463	23.034	23.828	1.496
Total	29.191	45.345	51.749	54.429	3.645

Graphique 1.3.2. Demandes de visa D par nationalité, 2024



1.4. Nationalités – Motifs

Tableau 1.4.1. Nationalités visas C (tableau 1.3.1.) par motif, 2024

Nationalité	Motif	Effectif
Algérie	Visite familiale	193
	Voyage touristique	192
	Raisons médicales	77
	Voyage professionnel	36
	Stage / Formation	26
	Autres	60
	Total	584
Cameroun	Visite familiale	118
	Voyage touristique	71
	Voyage d'affaires	56
	Voyage professionnel	23
	Visite amicale	17
	Autres	55
	Total	340
Chine	Voyage d'affaires	304
	Voyage professionnel	289
	Voyage touristique	233
	Visite familiale	133
	Marin	79
	Autres	193
	Total	1.231
Congo (RD)	Voyage touristique	438
	Visite familiale	89
	Voyage officiel	42
	Voyage professionnel	29
	Voyage d'affaires	20
	Autres	90
	Total	708
Egypte	Voyage touristique	280
	Voyage professionnel	81
	Visite familiale	36
	Voyage d'affaires	18
	Voyage officiel	13
	Autres	20
	Total	448

Nationalité	Motif	Effectif
Inde	Voyage touristique	700
	Marin	696
	Voyage d'affaires	479
	Visite familiale	302
	Voyage professionnel	251
	Autres	237
	Total	2.665
Maroc	Visite familiale	808
	Voyage touristique	139
	Voyage professionnel	104
	Visite amicale	55
	Voyage d'affaires	37
	Autres	172
	Total	1.315
Pakistan	Voyage touristique	199
	Visite familiale	42
	Conférence / Séminaire / Colloque	38
	Voyage d'affaires	31
	Voyage professionnel	27
	Autres	43
	Total	380
Philippines	Marin	454
	Voyage touristique	105
	Conférence / Séminaire / Colloque	31
	Visite familiale	30
	Voyage d'affaires	30
	Autres	74
	Total	724
Turquie	Voyage d'affaires	197
	Visite familiale	132
	Voyage touristique	78
	Voyage professionnel	45
	Marin	17
	Autres	51
	Total	520

Tableau 1.4.2. Nationalités visas D (tableau 1.3.2.) par motif, 2024

Nationalité	Motif	Effectif
Afghanistan	RF avec un réfugié / bénéficiaire d'une protection subsidiaire (article 10)	113
	Raisons humanitaires / RF élargi (article 9)	105
	RF avec un étranger en séjour illimité (article 10)	96
	RF avec un Belge (article 40ter)	35
	RF avec un étranger en séjour limité (article 10bis, §2)	12
	Autres	17
	Total	378
Cameroun	RF avec un Belge (article 40ter)	40
	RF avec un étranger en séjour illimité (article 10)	27
	RF avec un réfugié / bénéficiaire d'une protection subsidiaire (article 10)	10
	Autres	31
	Total	108
Chine	Etudes supérieures ETS public (article 58)	38
	Voyage officiel	18
	Travail salarié	17
	RF avec un étranger en séjour limité (article 10bis, §2)	10
	Autres	35
	Total	118
Congo (RD)	RF avec un Belge (article 40ter)	36
	RF avec un étranger en séjour illimité (article 10)	21
	Autres	39
	Total	96
Inde	Travail salarié	92
	RF avec un étranger en séjour limité (article 10bis, §2)	65
	RF avec un étranger en séjour illimité (article 10)	25
	Etudes supérieures ETS public (article 58)	12
	Autres	36
	Total	230
Maroc	RF avec un Belge (article 40ter)	110
	RF avec un étranger en séjour limité (article 10bis, §2)	47
	Travail salarié	38
	RF avec un étranger en séjour illimité (article 10)	37
	Mobilité / Etudiant	16
	Autres	26
	Total	274
Pakistan	RF avec un Belge (article 40ter)	24
	RF avec un étranger en séjour illimité (article 10)	12
	Etudes supérieures ETS public (article 58)	10
	Autres	28
	Total	74

Nationalité	Motif	Effectif
Palestine	RF avec un réfugié / bénéficiaire d'une protection subsidiaire (article 10)	77
	Raisons humanitaires (divers)	37
	RF avec un étranger en séjour illimité (article 10)	19
	Raisons humanitaires / RF élargi (article 9)	13
	Autres	13
	Total	159
Syrie	RF avec un réfugié / bénéficiaire d'une protection subsidiaire (article 10)	311
	RF avec un étranger en séjour illimité (article 10)	40
	RF avec un Belge (article 40ter)	24
	Raisons humanitaires / RF élargi (article 9)	19
	Autres	19
	Total	413
Turquie	RF avec un étranger en séjour illimité (article 10)	81
	Travail salarié	78
	RF avec un Belge (article 40ter)	45
	Études supérieures ETS public (article 58)	36
	RF avec un étranger en séjour limité (article 10bis, §2)	12
	Autres	47
	Total	299

1.5. Sexe

Tableau 1.5. Demandes de visa par type de visa, par sexe et par année, 2020-2024

Type de visa - Sexe		2020	2021	2022	2023	2024 (01)
A	Femme	2	67	98	106	3
	Homme	3	78	130	143	2
	Indéterminé	0	0	0	0	0
	Total	5	145	228	249	5
C	Femme	17.033	15.994	59.184	79.821	5.388
	Homme	29.405	32.746	84.154	109.265	8.050
	Indéterminé	4	5	8	6	1
	Total	46.442	48.745	143.346	189.092	13.439
D	Femme	15.559	24.255	27.409	29.324	2.053
	Homme	13.630	21.088	24.337	25.098	1.592
	Indéterminé	2	2	3	7	0
	Total	29.191	45.345	51.749	54.429	3.645
Total		75.638	94.235	195.323	243.770	17.089

1.6. Lieu d'introduction

Tableau 1.6. Demandes de visa par lieu d'introduction, par type de visa et par année, 2020-2024

Lieu d'introduction – Type de visa		2020	2021	2022	2023	2024 (01)
Frontières extérieures	A	0	1	0	0	0
	C	4.557	5.904	5.500	5.614	508
	D	0	1	0	0	0
	Total	4.557	5.906	5.500	5.614	508
Etranger	A	5	144	228	249	5
	C	41.885	42.841	137.846	183.478	12.931
	D	29.191	45.344	51.749	54.429	3.645
	Total	71.081	88.329	189.823	238.156	16.581
Total		75.638	94.235	195.323	243.770	17.089

2. Décisions positives

2.1. Types de visa

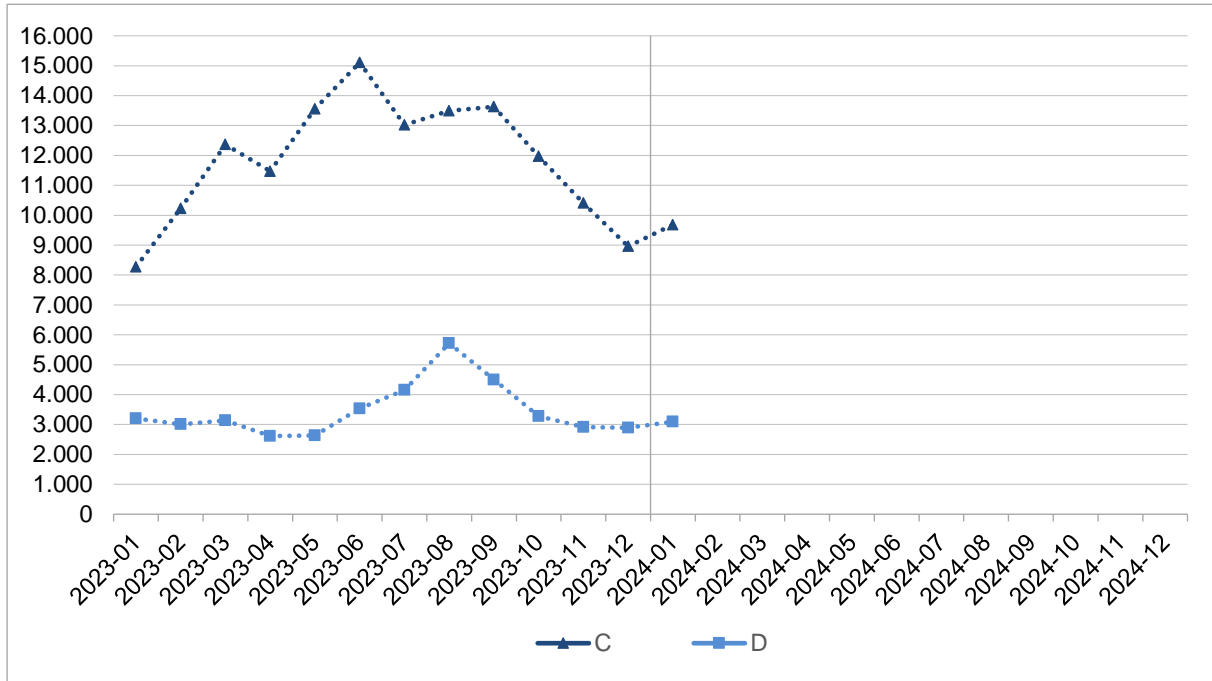
Tableau 2.1.1. Décisions positives par année et par type de visa, 2019-2024

Année	A	C	D	Total
2019	3	172.214	32.049	204.266
2020	3	37.174	25.281	62.458
2021	128	35.744	35.365	71.237
2022	192	101.789	37.179	139.160
2023	217	142.482	41.584	184.283
2024 (01)	3	9.682	3.092	12.777

Tableau 2.1.2. Décisions positives par mois et par type de visa, 2024

Mois	A	C	D	Total
01	3	9.682	3.092	12.777
02				
03				
04				
05				
06				
07				
08				
09				
10				
11				
12				
Total	3	9.682	3.092	12.777

Graphique 2.1. Evolution du nombre de décisions positives (visas C et D), par mois et par type de visa, 2023-2024



2.2. Motifs⁴

Tableau 2.2.1. Décisions positives sur les demandes de visa C par motif et par année, 2020-2024

Motif	2020	2021	2022	2023	2024 (01)
Voyage touristique	8.924	4.422	29.243	43.702	2.631
Visite familiale	5.296	5.144	18.841	26.234	1.664
Marin	4.801	9.571	13.391	16.160	1.402
Voyage d'affaires	3.199	3.070	12.247	19.798	1.313
Voyage professionnel	4.278	3.839	9.873	13.578	1.098
Visite amicale	1.030	936	3.127	3.890	260
Voyage officiel	718	1.427	4.174	4.275	251
Conférence / Séminaire / Colloque	1.419	238	2.327	3.583	236
Stage / Formation	760	723	2.073	2.575	177
Manifestation culturelle	547	374	1.185	1.872	126
Autres	6.202	6.000	5.308	6.815	524
Total	37.174	35.744	101.789	142.482	9.682

⁴ Les motifs repris sont les 10 motifs les plus fréquents observés durant la dernière année.

Tableau 2.2.2. Décisions positives sur les demandes de visa D par motif et par année, 2020-2024

Motif	2020	2021	2022	2023	2024 (01)
RF avec un Belge (article 40ter)	.	1.658	4.923	5.756	547
Etudes supérieures ETS public (article 58)	6.358	9.702	8.468	8.730	448
RF avec un réfugié / bénéficiaire d'une protection subsidiaire (article 10)	.	405	2.000	3.700	419
Travail salarié	3.509	4.235	6.705	7.438	403
RF avec un étranger en séjour illimité (article 10)	.	1.453	4.147	4.147	379
RF avec un étranger en séjour limité (article 10bis, §2)	2.043	2.919	4.202	4.896	292
Mobilité / Etudiant	.	338	781	930	113
Echange d'étudiants (enseignement secondaire)	.	227	654	666	80
Voyage officiel	782	1.089	835	857	76
Au pair	295	302	401	382	47
Autres	12.294	13.037	4.063	4.082	288
Total	25.281	35.365	37.179	41.584	3.092

Tableau 2.2.3. Décisions positives sur les demandes de visa D par groupe de motifs, par motif et par mois, 2024

Groupe de motifs - Motif		01	02	03	04	05	06	07	08	09	10	11	12	Total
Migration familiale	Adoption	2												2
	RF article 10	1												1
	RF avec un étranger en séjour illimité (article 10)	379												379
	RF avec un réfugié / bénéficiaire d'une protection subsidiaire (article 10)	419												419
	RF avec un étranger en séjour limité (article 10bis, §2)	292												292
	RF avec un étudiant (article 10bis, §1)	18												18
	RF article 40	1												1
	RF avec un Belge (article 40ter)	547												547
	Total	1.659												
Migration académique	Etudes supérieures ETS public (article 58)	448												448
	Formation dans un ETS privé (article 9)	31												31
	Echange d'étudiants (enseignement secondaire)	80												80
	Mobilité / Etudiant	113												113
	Total	672												672
Migration économique	Journalisme	0												0
	Recherche	28												28
	Mobilité / Chercheur	15												15
	Stage / Formation	37												37
	Travail indépendant	16												16
	Travail saisonnier	1												1
	Travail salarié	403												403
	Volontariat	2												2
	Total	502												502

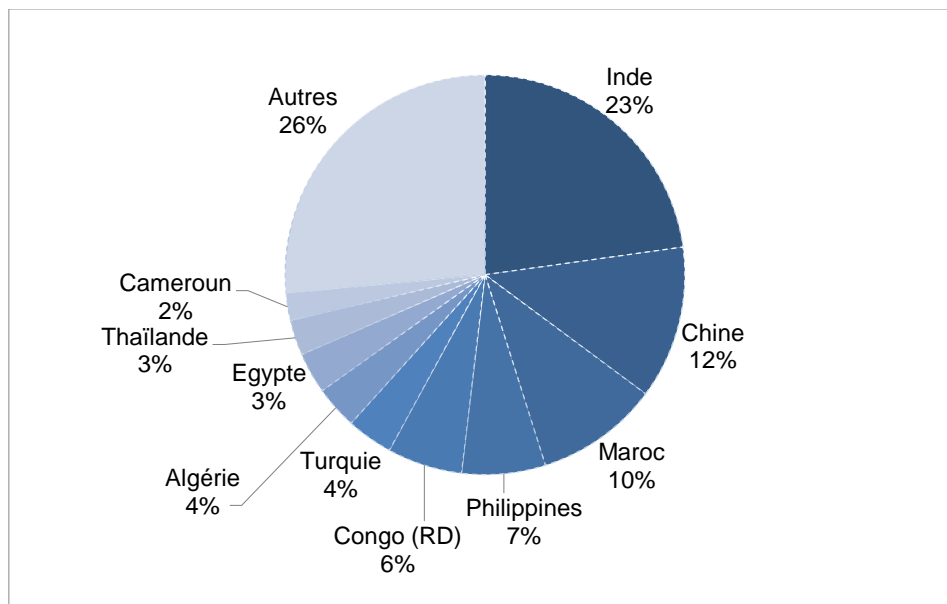
Groupe de motifs - Motif		01	02	03	04	05	06	07	08	09	10	11	12	Total
Migration culturelle	Activité à caractère religieux ou philosophique	16												16
	Au pair	47												47
	Programme Vacances Travail	16												16
	Total	79												79
Migration humanitaire	Humanitaire	0												0
	Raisons humanitaires (divers)	12												12
	Réinstallation	0												0
	Raisons humanitaires / RF élargi (article 9)	40												40
	Raisons humanitaires / Remise d'enfant (tutelle, kefala)	1												1
Total	53												53	
Autre migration	Voyage officiel	76												76
	Rentier	5												5
	Retour	43												43
	Motif indéterminé ou incohérent	3												3
	Total	127												127
Total	3.092													3.092

2.3. Nationalités⁵

Tableau 2.3.1. Décisions positives sur les demandes de visa C par nationalité et par année, 2020-2024

Nationalité	2020	2021	2022	2023	2024 (01)
Inde	6.351	7.377	21.432	29.807	2.206
Chine	3.777	2.216	4.220	20.335	1.198
Maroc	2.011	1.034	6.143	9.069	964
Philippines	5.877	7.270	9.989	9.812	655
Congo (RD)	1.910	2.292	7.645	9.327	587
Turquie	1.838	1.508	4.877	6.152	362
Algérie	869	667	3.090	4.532	336
Egypte	526	389	2.907	4.109	321
Thaïlande	1.302	421	3.140	3.491	276
Cameroun	460	572	2.316	2.771	215
Autres	12.253	11.998	36.030	43.077	2.562
Total	37.174	35.744	101.789	142.482	9.682

Graphique 2.3.1. Décisions positives sur les demandes de visa C par nationalité, 2024

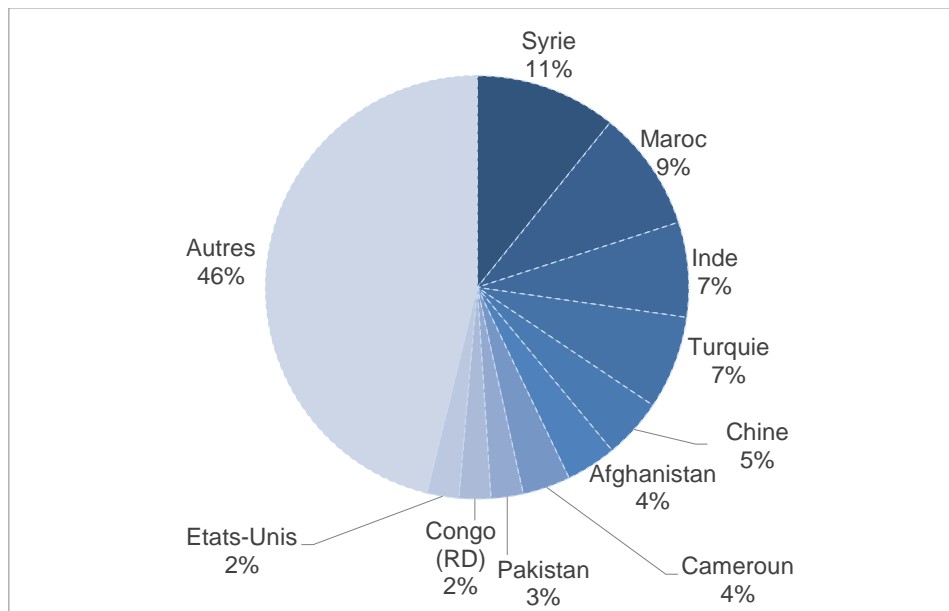


⁵ Les nationalités reprises sont les 10 nationalités les plus fréquentes observées durant la dernière année.

Tableau 2.3.2. Décisions positives sur les demandes de visa D par nationalité et par année, 2020-2024

Nationalité	2020	2021	2022	2023	2024 (01)
Syrie	834	2.187	1.177	2.799	334
Maroc	2.395	3.174	3.260	3.442	285
Inde	2.658	3.644	4.280	4.128	224
Turquie	1.451	2.239	3.000	3.656	221
Chine	1.261	1.659	1.768	2.013	142
Afghanistan	963	1.575	1.106	1.766	119
Cameroun	1.415	2.139	1.329	1.504	113
Pakistan	425	536	687	845	76
Congo (RD)	671	843	665	1.033	75
Etats-Unis	599	769	856	966	75
Autres	12.609	16.600	19.051	19.432	1.428
Total	25.281	35.365	37.179	41.584	3.092

Graphique 2.3.2. Décisions positives sur les demandes de visa D par nationalité, 2024



2.4. Nationalités – Motifs

Tableau 2.4.1. Nationalités visas C (tableau 2.3.1.) par motif, 2024

Nationalité	Motif	Effectif
Algérie	Visite familiale	98
	Raisons médicales	74
	Voyage touristique	58
	Voyage professionnel	39
	Manifestation sportive	20
	Autres	47
	Total	336
Cameroun	Visite familiale	89
	Voyage touristique	48
	Voyage d'affaires	26
	Visite amicale	11
	Voyage officiel	11
	Voyage professionnel	11
	Autres	19
Total	215	
Chine	Voyage professionnel	275
	Voyage d'affaires	275
	Voyage touristique	245
	Visite familiale	131
	Marin	76
	Autres	196
	Total	1.198
Congo (RD)	Voyage touristique	370
	Visite familiale	84
	Voyage officiel	36
	Voyage professionnel	21
	Voyage d'affaires	17
	Autres	59
	Total	587
Egypte	Voyage touristique	177
	Voyage professionnel	91
	Voyage d'affaires	20
	Visite familiale	10
	Autres	23
	Total	321

Nationalité	Motif	Effectif
Inde	Marin	655
	Voyage touristique	485
	Voyage d'affaires	465
	Visite familiale	219
	Voyage professionnel	218
	Autres	164
	Total	2.206
Maroc	Visite familiale	551
	Voyage professionnel	97
	Voyage touristique	94
	Voyage d'affaires	41
	Famille proche d'un citoyen UE (article 40bis)	39
	Visite amicale	39
	Autres	103
	Total	964
Philippines	Marin	433
	Voyage touristique	87
	Voyage d'affaires	31
	Conférence / Séminaire / Colloque	27
	Voyage professionnel	24
	Autres	53
	Total	655
Thaïlande	Voyage touristique	138
	Visite familiale	43
	Visite amicale	33
	Voyage professionnel	27
	Voyage d'affaires	15
	Autres	20
	Total	276
Turquie	Voyage d'affaires	159
	Voyage touristique	56
	Visite familiale	52
	Voyage professionnel	47
	Marin	14
	Autres	34
	Total	362

Tableau 2.4.2. Nationalités visas D (tableau 2.3.2.) par motif, 2024

Nationalité	Motif	Effectif
Afghanistan	RF avec un Belge (article 40ter)	62
	RF avec un réfugié / bénéficiaire d'une protection subsidiaire (article 10)	28
	RF avec un étranger en séjour illimité (article 10)	23
	Autres	6
	Total	119
Cameroun	RF avec un Belge (article 40ter)	47
	RF avec un étranger en séjour illimité (article 10)	29
	Formation dans un ETS privé (article 9)	15
	Autres	22
	Total	113
Chine	Etudes supérieures ETS public (article 58)	63
	Mobilité / Etudiant	16
	Travail salarié	15
	RF avec un étranger en séjour limité (article 10bis, §2)	10
	Autres	38
	Total	142
Congo (RD)	RF avec un Belge (article 40ter)	20
	Voyage officiel	11
	Etudes supérieures ETS public (article 58)	10
	Autres	34
	Total	75
Etats-Unis	Etudes supérieures ETS public (article 58)	31
	RF avec un étranger en séjour limité (article 10bis, §2)	12
	Autres	32
	Total	75
Inde	Travail salarié	87
	RF avec un étranger en séjour limité (article 10bis, §2)	67
	RF avec un étranger en séjour illimité (article 10)	20
	Etudes supérieures ETS public (article 58)	14
	Autres	36
	Total	224
Maroc	RF avec un Belge (article 40ter)	123
	RF avec un étranger en séjour illimité (article 10)	51
	Travail salarié	38
	RF avec un étranger en séjour limité (article 10bis, §2)	35
	Mobilité / Etudiant	17
	Autres	21
	Total	285
Pakistan	RF avec un Belge (article 40ter)	23
	Etudes supérieures ETS public (article 58)	22
	RF avec un étranger en séjour illimité (article 10)	11
	Autres	20
	Total	76

Nationalité	Motif	Effectif
Syrie	RF avec un réfugié / bénéficiaire d'une protection subsidiaire (article 10)	203
	RF avec un étranger en séjour illimité (article 10)	94
	Raisons humanitaires / RF élargi (article 9)	21
	Autres	16
	Total	334
Turquie	Travail salarié	87
	Etudes supérieures ETS public (article 58)	30
	RF avec un Belge (article 40ter)	22
	RF avec un étranger en séjour illimité (article 10)	20
	RF avec un étranger en séjour limité (article 10bis, §2)	18
	Autres	44
	Total	221

2.5. Sexe

Tableau 2.5. Décisions positives par type de visa, par sexe et par année, 2020-2024

Type de visa - Sexe		2020	2021	2022	2023	2024 (01)
A	Femme	1	61	80	95	1
	Homme	2	67	112	122	2
	Indéterminé	0	0	0	0	0
	Total	3	128	192	217	3
C	Femme	12.637	9.959	39.459	57.977	3.839
	Homme	24.536	25.781	62.327	84.500	5.843
	Indéterminé	1	4	3	5	0
	Total	37.174	35.744	101.789	142.482	9.682
D	Femme	13.698	18.868	19.478	21.873	1.691
	Homme	11.581	16.496	17.699	19.706	1.401
	Indéterminé	2	1	2	5	0
	Total	25.281	35.365	37.179	41.584	3.092
Total		62.458	71.237	139.160	184.283	12.777

2.6. Lieu d'introduction

Tableau 2.6. Décisions positives par lieu d'introduction, par type de visa et par année, 2020-2024

Lieu d'introduction – Type de visa		2020	2021	2022	2023	2024 (01)
Frontières extérieures	A	0	1	0	0	0
	C	4.336	5.681	5.351	5.559	459
	D	0	1	0	0	0
	Total	4.336	5.683	5.351	5.559	459
Etranger	A	3	127	192	217	3
	C	32.838	30.063	96.438	136.923	9.223
	D	25.281	35.364	37.179	41.584	3.092
	Total	58.122	65.554	133.809	178.724	12.318
Total		62.458	71.237	139.160	184.283	12.777

3. Décisions négatives

3.1. Types de visa

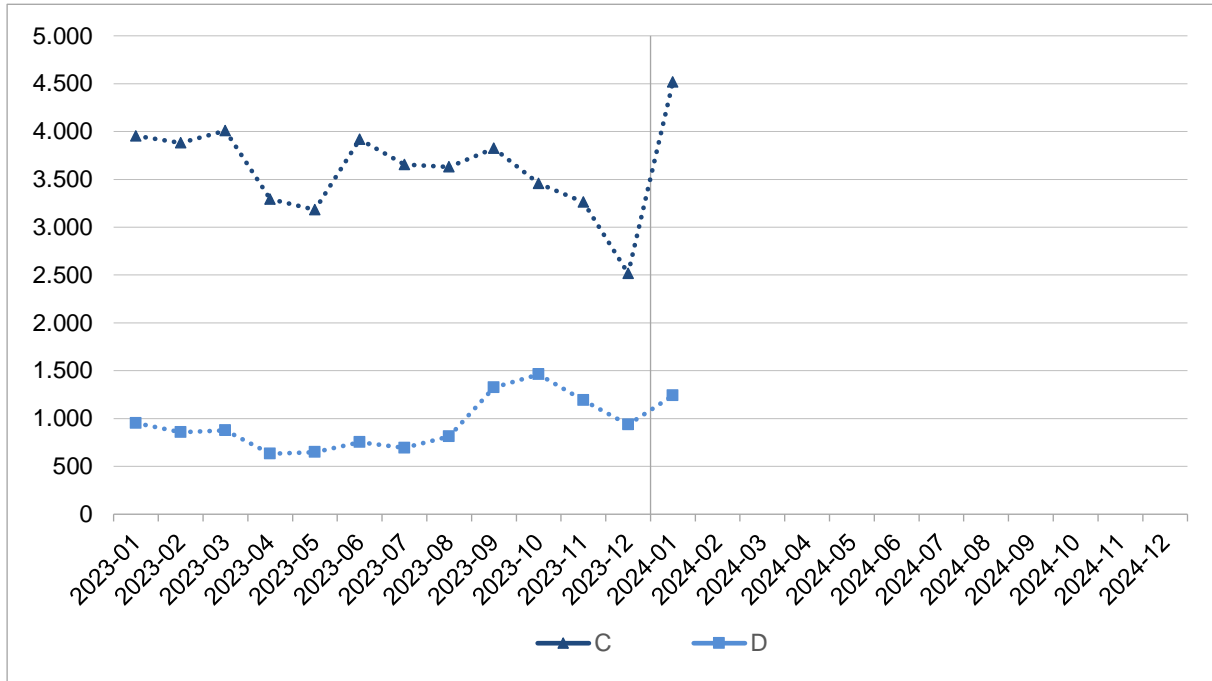
Tableau 3.1.1. Décisions négatives par année et par type de visa, 2019-2024

Année	A	C	D	Total
2019	22	37.474	6.935	44.431
2020	1	14.719	5.899	20.619
2021	7	7.463	7.010	14.480
2022	12	34.285	7.732	42.029
2023	17	42.583	11.136	53.736
2024 (01)	0	4.516	1.241	5.757

Tableau 3.1.2. Décisions négatives par mois et par type de visa, 2024

Mois	A	C	D	Total
01	0	4.516	1.241	5.757
02				
03				
04				
05				
06				
07				
08				
09				
10				
11				
12				
Total	0	4.516	1.241	5.757

Graphique 3.1. Evolution du nombre de décisions négatives (visas C et D), par mois et par type de visa, 2023-2024



3.2. Motifs⁶

Tableau 3.2.1. Décisions négatives sur les demandes de visa C par motif et par année, 2020-2024

Motif	2020	2021	2022	2023	2024 (01)
Voyage touristique	5.245	1.794	13.455	18.210	2.036
Visite familiale	6.053	2.518	10.831	13.891	1.441
Visite amicale	1.118	520	1.974	2.223	286
Voyage d'affaires	520	441	2.434	2.516	208
Voyage professionnel	391	400	1.368	1.405	141
Famille proche d'un citoyen UE (article 40bis)	.	97	295	460	62
Manifestation sportive	143	125	481	462	46
Voyage officiel	17	74	184	249	44
Conférence / Séminaire / Colloque	266	77	548	557	39
Manifestation culturelle	163	119	564	584	38
Autres	803	1.298	2.151	2.026	175
Total	14.719	7.463	34.285	42.583	4.516

⁶ Les motifs repris sont les 10 motifs les plus fréquents observés durant la dernière année.

Tableau 3.2.2. Décisions négatives sur les demandes de visa D par motif et par année, 2020-2024

Motif	2020	2021	2022	2023	2024 (01)
RF avec un Belge (article 40ter)	2	511	2.005	2.458	325
RF avec un étranger en séjour illimité (article 10)	.	320	1.133	1.665	285
RF avec un réfugié / bénéficiaire d'une protection subsidiaire (article 10)	.	79	328	1.165	248
Etudes supérieures ETS public (article 58)	1.551	2.563	2.282	2.122	95
Formation dans un ETS privé (article 9)	413	357	801	1.283	82
Raisons humanitaires / RF élargi (article 9)	.	42	296	781	67
Raisons humanitaires (divers)	.	23	187	495	51
RF avec un étranger en séjour limité (article 10bis, §2)	57	96	231	403	35
Au pair	11	15	14	32	10
Rentier	7	5	4	5	7
Travail salarié	55	26	48	343	7
Autres	3.803	2.973	403	384	29
Total	5.899	7.010	7.732	11.136	1.241

Tableau 3.2.3. Décisions négatives sur les demandes de visa D par groupe de motifs, par motif et par mois, 2024

Groupe de motifs - Motif		01	02	03	04	05	06	07	08	09	10	11	12	Total
Migration familiale	Adoption	0												0
	RF article 10	0												0
	RF avec un étranger en séjour illimité (article 10)	285												285
	RF avec un réfugié / bénéficiaire d'une protection subsidiaire (article 10)	248												248
	RF avec un étranger en séjour limité (article 10bis, §2)	35												35
	RF avec un étudiant (article 10bis, §1)	6												6
	RF article 40	0												0
	RF avec un Belge (article 40ter)	325												325
	Total	899												
Migration académique	Etudes supérieures ETS public (article 58)	95												95
	Formation dans un ETS privé (article 9)	82												82
	Echange d'étudiants (enseignement secondaire)	2												2
	Mobilité / Etudiant	1												1
	Total	180												180
Migration économique	Recherche	0												0
	Mobilité / Chercheur	0												0
	Stage / Formation	0												0
	Travail indépendant	3												3
	Travail saisonnier	3												3
	Travail salarié	7												7
	Volontariat	0												0
	Total	13												13

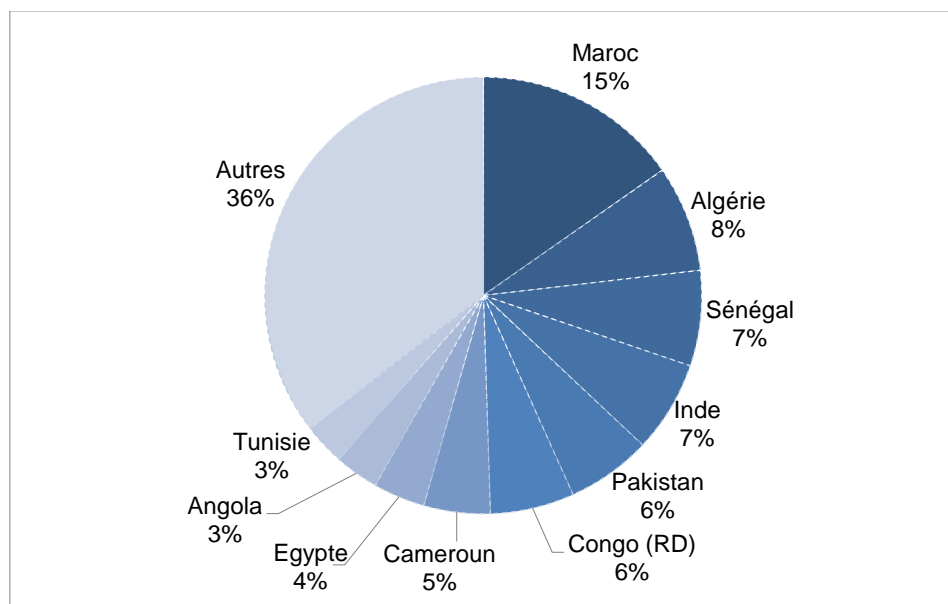
Groupe de motifs - Motif		01	02	03	04	05	06	07	08	09	10	11	12	Total
Migration culturelle	Activité à caractère religieux ou philosophique	0												0
	Au pair	10												10
	Programme vacances travail	0												0
	Total	10												10
Migration humanitaire	Humanitaire	3												3
	Raisons humanitaires (divers)	51												51
	Réinstallation	1												1
	Raisons humanitaires / RF élargi (article 9)	67												67
	Raisons humanitaires / Remise d'enfant (tutelle, kefala)	0												0
	Total	122												122
Autre migration	Voyage officiel	0												0
	Rentier	7												7
	Retour	6												6
	Motif indéterminé ou incohérent	4												4
	Total	17												17
Total	1.241													1.241

3.3. Nationalités⁷

Tableau 3.3.1. Décisions négatives sur les demandes de visa C par nationalité et par année, 2020-2024

Nationalité	2020	2021	2022	2023	2024 (01)
Maroc	4.158	609	3.341	5.259	690
Algérie	1.027	263	2.373	3.313	356
Sénégal	428	270	2.556	2.690	319
Inde	607	615	2.989	3.637	306
Pakistan	411	202	1.538	1.997	283
Congo (RD)	1.186	726	2.601	2.640	281
Cameroun	597	327	1.792	1.978	222
Egypte	321	243	1.058	1.003	173
Angola	296	93	563	935	147
Tunisie	261	282	1.152	1.725	138
Autres	5.427	3.833	14.322	17.406	1.601
Total	14.719	7.463	34.285	42.583	4.516

Graphique 3.3.1. Décisions négatives sur les demandes de visa C par nationalité, 2024

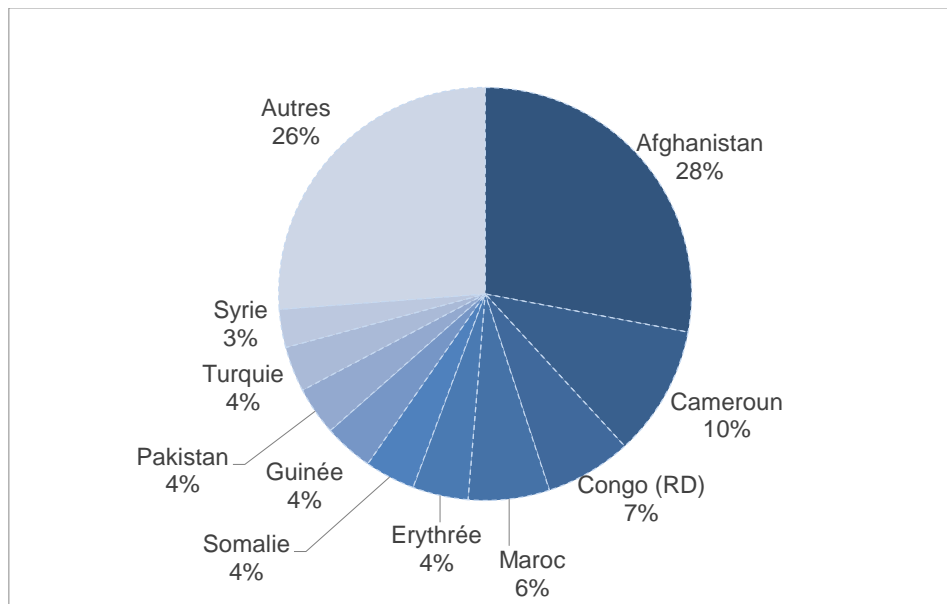


⁷ Les nationalités reprises sont les 10 nationalités les plus fréquentes observées durant la dernière année.

Tableau 3.3.2. Décisions négatives sur les demandes de visa D par nationalité et par année, 2020-2024

Nationalité	2020	2021	2022	2023	2024 (01)
Afghanistan	316	362	814	2.218	347
Cameroun	1.304	1.757	1.813	2.275	127
Congo (RD)	431	474	482	627	84
Maroc	942	1.178	1.053	1.057	79
Erythrée	49	42	53	173	54
Somalie	89	114	99	375	49
Guinée	242	251	227	297	48
Pakistan	161	138	197	208	47
Turquie	268	359	331	676	44
Syrie	109	171	164	288	37
Autres	1.988	2.164	2.499	2.942	325
Total	5.899	7.010	7.732	11.136	1.241

Graphique 3.3.2. Décisions négatives sur les demandes de visa D par nationalité, 2024



3.4. Nationalités – Motifs

Tableau 3.4.1. Nationalités visas C (tableau 3.3.1.) par motif, 2024

Nationalité	Motif	Effectif
Algérie	Voyage touristique	193
	Visite familiale	126
	Visite amicale	12
	Autres	25
	Total	356
Angola	Voyage touristique	108
	Visite familiale	35
	Autres	4
	Total	147
Cameroun	Visite familiale	90
	Voyage touristique	61
	Voyage d'affaires	27
	Visite amicale	14
	Voyage professionnel	11
	Autres	19
	Total	222
Congo (RD)	Voyage touristique	151
	Visite familiale	47
	Voyage officiel	31
	Visite amicale	14
	Voyage professionnel	14
	Autres	24
	Total	281
Egypte	Voyage touristique	145
	Voyage familiale	18
	Autres	10
	Total	173
Inde	Voyage touristique	150
	Voyage familiale	68
	Visite amicale	23
	Marin	22
	Voyage d'affaires	20
	Autres	23
	Total	306

Nationalité	Motif	Effectif
Maroc	Visite familiale	504
	Voyage touristique	61
	Visite amicale	58
	Voyage professionnel	14
	Famille proche d'un citoyen UE (article 40bis)	11
	Autres	42
	Total	690
Pakistan	Voyage touristique	143
	Visite familiale	47
	Voyage d'affaires	27
	Conférence / Séminaire / Colloque	20
	Famille proche d'un citoyen UE (article 40bis)	11
	Autres	35
	Total	283
Sénégal	Voyage touristique	215
	Voyage d'affaires	38
	Visite familiale	21
	Manifestation culturelle	14
	Visite amicale	12
	Autres	19
	Total	319
Tunisie	Voyage touristique	68
	Visite familiale	53
	Autres	17
	Total	138

Tableau 3.4.2. Nationalités visas D (tableau 3.3.2.) par motif, 2024

Nationalité	Motif	Effectif
Afghanistan	RF avec un réfugié / bénéficiaire d'une protection subsidiaire (article 10)	132
	RF avec un étranger en séjour illimité (article 10)	109
	Raisons humanitaires / RF élargi (article 9)	54
	RF avec un Belge (article 40ter)	37
	Raisons humanitaires (divers)	12
	Autres	3
	Total	347
Cameroun	Formation dans un ETS privé (article 9)	50
	Etudes supérieures ETS public (article 58)	36
	RF avec un étranger en séjour illimité (article 10)	18
	RF avec un Belge (article 40ter)	16
	Autres	7
	Total	127
Congo (RD)	RF avec un Belge (article 40ter)	29
	RF avec un étranger en séjour illimité (article 10)	27
	Etudes supérieures ETS public (article 58)	12
	Autres	16
	Total	84
Erythrée	RF avec un réfugié / bénéficiaire d'une protection subsidiaire (article 10)	48
	Autres	6
	Total	54
Guinée	RF avec un Belge (article 40ter)	25
	RF avec un étranger en séjour illimité (article 10)	13
	Autres	10
	Total	48
Maroc	RF avec un Belge (article 40ter)	34
	RF avec un étranger en séjour illimité (article 10)	25
	Autres	20
	Total	79
Pakistan	RF avec un Belge (article 40ter)	32
	Autres	15
	Total	47
Somalie	RF avec un réfugié / bénéficiaire d'une protection subsidiaire (article 10)	30
	Autres	19
	Total	49
Syrie	Raisons humanitaires (divers)	14
	Autres	23
	Total	37

Nationalité	Motif	Effectif
Turquie	RF avec un Belge (article 40ter)	14
	RF avec un étranger en séjour illimité (article 10)	10
	Autres	20
	Total	44

3.5. Sexe

Tableau 3.5. Décisions négatives par type de visa , par sexe et par année, 2020-2024

Type de visa - Sexe		2020	2021	2022	2023	2024 (01)
A	Femme	1	5	4	8	0
	Homme	0	2	8	9	0
	Indéterminé	0	0	0	0	0
	Total	1	7	12	17	0
C	Femme	7.419	3.693	16.150	20.326	2.150
	Homme	7.300	3.770	18.131	22.256	2.365
	Indéterminé	0	0	4	1	1
	Total	14.719	7.463	34.285	42.583	4.516
D	Femme	3.375	3.902	4.308	6.060	718
	Homme	2.523	3.108	3.423	5.075	523
	Indéterminé	1	0	1	1	0
	Total	5.899	7.010	7.732	11.136	1.241
Total		20.619	14.480	42.029	53.736	5.757

4. Méthodologie

En collaboration avec le Département Accès et Séjour de l'OE, la liste des objets de voyage a été adaptée par le SPF Affaires étrangères : des nouveaux motifs ont été créés, d'autres ont disparu et d'autres ont été reformulés. L'adaptation a eu lieu dans le courant du mois de juin 2021. En outre, certaines demandes antérieures à 2021, mais traitées après 2021, ont été éditées et utilisent un motif de séjour créé en 2021. Du fait de la correction rétrospective du motif de séjour de certaines personnes et de la transition entre les deux nomenclatures, l'analyse des résultats est complexe durant la phase de transition, notamment pour le mois de juin 2021. A partir de juillet 2021, l'analyse des données devrait devenir plus simple grâce à l'abandon progressif des anciens types de motif de séjour. D'autre part, les informations additionnelles disponibles sur les motifs de séjour devraient permettre une analyse plus fine des phénomènes.

4.1. Cadre légal

La loi du 15 décembre 1980 sur l'accès au territoire, le séjour, l'établissement et l'éloignement des étrangers.

4.2. Population concernée

Ce rapport concerne les demandes de visa des ressortissants d'un pays tiers. Dans le cas d'un visa C (court séjour), il s'agit seulement des pays tiers dont les ressortissants sont soumis à l'obligation de visa pour franchir les frontières extérieures des Etats Schengen.

Il contient les données relatives aux demandes de visa introduites auprès des ambassades et des consulats de Belgique à l'étranger pour un déplacement vers la Belgique, et auprès des postes belges aux frontières extérieures de l'espace Schengen.

Il reprend toutes les demandes de visa, qu'elles aient ou non été transmises pour décision à l'OE.

Ce rapport ne contient donc pas les demandes de visa C (court séjour) qui ne sont pas à destination de la Belgique, mais adressées à et examinées par les ambassades et consulats de Belgique en représentation d'un autre Etat Schengen. Il ne contient pas non plus les demandes de visa C (court séjour) à destination de la Belgique demandées à et examinées par d'autres Etats Schengen en représentation de la Belgique. Enfin, il ne contient pas les demandes de visa C et D pour un déplacement au Luxembourg adressées à et examinées par les ambassades et consulats de Belgique.

4.3. Sources

Les données relatives aux demandes de visa proviennent de la base de données de l'OE (EVIBEL).

Puisque les différents paramètres d'un visa, tels que motif, nationalité ... peuvent évoluer durant le traitement de la demande de visa, des corrections tardives jusqu'à la clôture de la demande restent possibles.

Ainsi les motifs de certaines demandes de visa introduites avant juin 2021 pourraient être corrigés rétrospectivement en utilisant la nouvelle nomenclature d'après juin 2021.

4.4. Unité de comptage

1 unité correspond à 1 personne, quel que soit son âge.

Le terme « non applicable » se rapporte aux catégories qui n'existent /n'existaient pas dans la législation nationale / les procédures administratives et qui ne peuvent donc pas être enregistrées. La valeur spéciale utilisée pour définir cette caractéristique spécifique est '.' (un point).

Pour mieux comprendre le rapport, il est important de tenir compte du fait que la somme des décisions prises durant une période n'est pas égale au nombre de demandes introduites durant cette même période. En effet, les décisions prises durant une période ne se rapportent pas nécessairement aux demandes introduites durant cette même période mais peuvent se rapporter à des demandes introduites durant une période antérieure. De même certaines demandes introduites durant la période couverte par le rapport sont encore en cours de traitement et ne recevront donc une décision que dans une période ultérieure.

4.5. Différences avec d'autres statistiques publiées par ailleurs sur le thème

- **SPF Affaires étrangères (AE)**

Comme le SPF Affaires étrangères intervient dans la procédure de visa, il publie aussi des données concernant les visas.

Ces données diffèrent de celles du présent rapport pour les raisons suivantes :

- Les AE utilisent une autre source des données.
- Les AE ne prennent pas en considération les données relatives aux demandes de visa introduites auprès des postes belges aux frontières extérieures de l'espace Schengen.
- Les AE prennent en compte les demandes de visa pour des déplacements qui ne sont pas à destination de la Belgique (représentation d'un autre Etat Schengen).

- **Activités de l'OE**

Les statistiques sur les décisions des services de l'OE servent à mesurer leur productivité et ne sont donc pas établies de la même manière. En particulier, celles-ci ne prennent en compte que les décisions prises par les services de l'OE, en excluant les décisions prises par les AE.

- **Statistiques sur les étudiants**

La méthodologie devra être affinée dans le cadre du rapport sur les étudiants et sera harmonisée dans le temps.

4.6. Glossaire

Décision positive

Ce rapport contient les décisions positives prises par les AE et par l'OE, qu'elles aient ou non abouti à la délivrance d'un visa.

Décision négative

Ce rapport contient les décisions négatives prises par l'OE. Les AE ne sont en effet pas autorisées à refuser un visa.

ETS

Par ETS, on entend un établissement d'enseignement supérieur.

Famille proche d'un citoyen UE (article 40bis)

Conjoint / Partenaire légal / Descendant de moins de 21 ans ou à charge / Ascendant à charge qui souhaite accompagner ou rejoindre un ressortissant d'un État de l'Union européenne ou d'un État associé en application de la directive 2004/38/CE.

Famille éloignée d'un citoyen UE (article 47/1)

Autre membre de la famille (partenaire de fait, personne à charge ou qui fait partie du ménage) qui souhaite accompagner ou rejoindre un ressortissant d'un État de l'Union européenne ou d'un État associé en application de la directive 2004/38/CE.

Groupe de motifs

Pour les demandes de visa D, certains motifs ont été regroupés :

- migration familiale qui regroupe les motifs suivants : adoption, RF article 10, RF avec un étranger en séjour illimité (article 10), RF avec un réfugié / bénéficiaire d'une protection subsidiaire (article 10), RF avec un étranger en séjour limité (article 10bis, §2), RF avec un étudiant (article 10bis, §1), RF article 40 et RF avec un Belge (article 40ter);
- migration académique qui regroupe les motifs suivants : études supérieures ETS public (article 58), formation dans un ETS privé (article 9), échange d'étudiants (enseignement secondaire) et mobilité / étudiant ;
- migration économique qui regroupe les motifs suivants : journalisme, recherche, mobilité / chercheur, stage / formation, travail indépendant, travail saisonnier, travail salarié et volontariat (SVE ou autre);
- migration culturelle qui regroupe les motifs suivants : activité à caractère religieux ou philosophique, au pair et programme vacances travail;

- migration humanitaire qui regroupe les motifs suivants : raisons humanitaires (divers), réinstallation, raisons humanitaires / RF élargi (article 9) et raisons humanitaires / remise d'enfant (tutelle, kefala). Avant juin 2021 ces motifs ne formaient qu'un seul motif, à savoir « humanitaire ». Cet ancien motif paraît encore dans quelques cas de manière exceptionnelle après juin 2021 ;
- autre migration qui regroupe les motifs suivants : voyage officiel, rentier, retour, motif indéterminé ou incohérent.

Lieu d'introduction

Le lieu d'introduction de la demande est le poste auprès duquel la demande de visa a été introduite. Ce poste est une ambassade ou un consulat belge situé à l'étranger (repris comme lieu d'introduction sous le terme 'étranger') ou un poste belge aux frontières extérieures de l'espace Schengen (repris comme lieu d'introduction sous le terme 'frontières extérieures').

Marin

Avant, les marins se retrouvaient aussi bien dans la catégorie 'Transit' que dans la catégorie 'Marin' mais depuis mi-juin 2021 ils sont seulement repris sous le motif 'Marin'.

Mobilité / Chercheur (Etudiant)

Motif qui décrit un déplacement à des fins de recherche (d'études) dans le cadre d'un programme de l'Union européenne ou d'un programme multilatéral comportant des mesures de mobilité ou d'une convention entre deux établissements d'enseignement supérieur ou plus quand la Belgique est le premier État européen d'accueil.

Motif

Motif de voyage enregistré par le poste sur base du formulaire de demande de visa.

Motif indéterminé ou incohérent

Ce motif regroupe les visas D qui ont un motif indéterminé ou incohérent :

- indéterminé quand le motif du visa est manquant (le motif du visa n'a pas été enregistré correctement dans le système) ;
- incohérent quand le motif est incohérent par rapport au type de visa.

Nationalité

La nationalité est le pays de nationalité de la personne au moment de l'introduction de la demande.

Raisons humanitaires / RF élargi (article 9)

Personne qui fait partie d'une cellule familiale, mais qui n'a pas un droit au regroupement familial (enfant majeur, parent d'un Belge ou d'un étranger majeur séjournant légalement en Belgique, membre de famille éloigné etc.).

RF

Par RF, on entend un regroupement familial.

RF avec un Belge (article 40ter)

Par RF avec un Belge (article 40ter), on entend un regroupement familial avec un Belge qui n'exerce pas, ou qui n'a pas exercé son droit de libre circulation.

RF avec un Britannique bénéficiaire de l'accord sur le retrait

Conjoint / Partenaire / Descendant de moins de 21 ans ou à charge / Ascendant à charge qui souhaite accompagner ou rejoindre un Britannique détenteur d'une carte M ou M+.

Transit

A ne pas confondre avec le visa de transit aéroportuaire (visa A). Ce motif se réfère à un court séjour aux fins d'un transit sur le territoire.

Visa A

Le visa de transit aéroportuaire permet de passer par la zone internationale de transit d'un aéroport belge et d'y attendre un vol de correspondance. Par contre, ce visa ne permet pas d'entrer dans l'espace Schengen.

Visa C

Le visa de court séjour permet à un ressortissant d'un pays tiers dont les ressortissants sont soumis à l'obligation de visa pour franchir les frontières extérieures des Etats Schengen, d'entrer et de séjourner dans l'espace Schengen. Un court séjour ne peut pas dépasser 90 jours sur toute période de 180 jours. Le rapport contient aussi bien les données sur les visas C valables pour le territoire de tous les Etats Schengen (visa uniforme) que celles des visas territorialement limités à la Belgique.

Visa D

Le visa national de long séjour permet à un ressortissant d'un pays tiers de séjourner plus de 90 jours en Belgique.

Volontariat (SVE ou autre)

Motif qui décrit une activité exercée sans rétribution ni obligation dans le cadre d'un projet en Service Volontaire Européen (SVE) ou d'un autre projet.

Le présent rapport a été réalisé par la Direction générale de l'Office des étrangers le 13/02/2024.

Pour toute remarque, suggestion ou question supplémentaire, vous pouvez vous adresser à la Direction générale de l'Office des étrangers, Boulevard Pacheco 44 à 1000 Bruxelles,

Tel. : +32 2 488 80 00
E-mail : statdvzoe@ibz.fgov.be

Le rapport et les annexes sont aussi disponibles en néerlandais et peuvent également être consultés sur le site internet www.dofi.fgov.be où vous trouverez aussi d'autres rapports statistiques.

Editeur responsable : Freddy ROOSEMONT,
Boulevard Pacheco 44, 1000 Bruxelles