

## ► VERWIJDERINGEN

---

Maandelijks statistieken, januari 2024

---

## Voorwoord

De Dienst Vreemdelingenzaken is verantwoordelijk voor de gedwongen terugkeer van buitenlandse onderdanen en neemt samen met andere organisaties zoals Fedasil en IOM deel aan de vrijwillige terugkeer van buitenlandse onderdanen.

Het doel van dit rapport is een overzicht te geven van de effectieve verwijderingen.

Het bestaat uit 4 delen: het eerste deel heeft betrekking op de gegevens over gedwongen terugkeer, het tweede deel gaat over vrijwillige terugkeer, het derde deel behandelt de teruggrijpingen en het laatste deel toont de algemene methodologie die gebruikt werd bij het opstellen van deze statistieken zoals de bronnen, de definities.

Dit rapport valt volledig binnen het wettelijk kader dat is vastgesteld door:

- de richtlijn 2008/115/EG over gemeenschappelijke normen en procedures in de lidstaten voor de terugkeer van onderdanen van derde landen die illegaal op hun grondgebied verblijven ("terugkeerrichtlijn") voor de statistieken over terugkeer,
- de verordening (EG) nr. 562/2006 tot vaststelling van een communautaire code betreffende de overschrijding van de grenzen door personen ("Schengengrenscore") voor wat de teruggrijpingen betreft en de verordening (EG) nr. 862/2007 betreffende communautaire statistieken over migratie en internationale bescherming voor de algemene statistische methodologie (die wordt uitgebreid tot gebeurtenissen die EU-burgers betreffen).

## Inhoudsopgave

<b>Voorwoord</b>	<b>1</b>
<b>1. Evolutie van het aantal verwijderingen</b>	<b>3</b>
<b>2. Gedwongen terugkeer</b>	<b>6</b>
<b>3. Vrijwillige terugkeer</b>	<b>12</b>
<b>4. Terugdrijvingen</b>	<b>14</b>
<b>5. Methodologie</b>	<b>17</b>
<b>6. Contact</b>	<b>19</b>

## 1. Evolutie van het aantal verwijderingen

**Tabel 1.1. Evolutie van het aantal verwijderingen: gedwongen terugkeer – vrijwillige terugkeer – terugdrijvingen, 2010-2024**

Jaar	Terugkeer								Terugdr.	Overbrenging van gedetineerden tussen staten	Totaal
	Gedwongen				Vrijwillig			Vrijwil. en gedwongen			
	Land van herk.	Dublin	Bilat.	Totaal	Land van herk. – Fedasil + DVZ	Dublin	Totaal	Totaal			
2010	2.275	1.092	219	3.586	.	.	3.088	6.674	1.863	.	<b>8.537</b>
2011	2.420	1.070	218	3.708	.	.	3.870	7.578	2.735	.	<b>10.313</b>
2012	2.638	970	239	3.847	.	.	5.656	9.503	1.895	.	<b>11.398</b>
2013	3.167	748	278	4.193	.	.	4.707	8.900	1.539	44	<b>10.483</b>
2014	2.586	673	260	3.519	.	.	3.664	7.183	1.544	31	<b>8.758</b>
2015	3.107	828	310	4.245	.	.	4.187	8.432	1.649	44	<b>10.125</b>
2016	3.080	1.138	433	4.651	.	.	4.667	9.318	1.543	47	<b>10.908</b>
2017	3.001	1.072	430	4.503	.	.	4.033	8.536	2.475	54	<b>11.065</b>
2018	2.842	792	346	3.980	.	.	3.126	7.106	2.216	69	<b>9.391</b>
2019	2.674	775	294	3.743	.	.	2.559	6.302	2.318	86	<b>8.706</b>
2020	1.538	391	168	2.097	1.847	109	1.956	4.053	808	34	<b>4.895</b>
2021	1.410	366	208	1.984	1.965	63	2.028	4.012	1.237	91	<b>5.340</b>
2022	1.912	735	271	2.918	682	78	760	3.678	1.752	67	<b>5.497</b>
2023	2.011	1.075	297	3.383	622	155	777	4.160	1.843	96	<b>6.099</b>
<b>2024</b>	145	100	18	263	221	13	234	497	157	13	<b>667</b>

De terugkeerrichtlijn en de verordening over migratiestatistieken stellen duidelijk dat personen zonder een bevel om het grondgebied te verlaten (BGV) uitgesloten zijn van de terugkeerstatistieken. In het geval van zowel vrijwillige als gedwongen terugkeer gaat het dus enkel om die personen in onregelmatig verblijf aan wie reeds een BGV werd afgegeven.

Sinds 2022 wordt, op basis van de Europese richtlijn en verordeningen, gewerkt aan het verbeteren van de kwaliteit van de gegevens. Dit verklaart de daling van de vrijwillige terugkeer ten opzichte van de andere jaren.

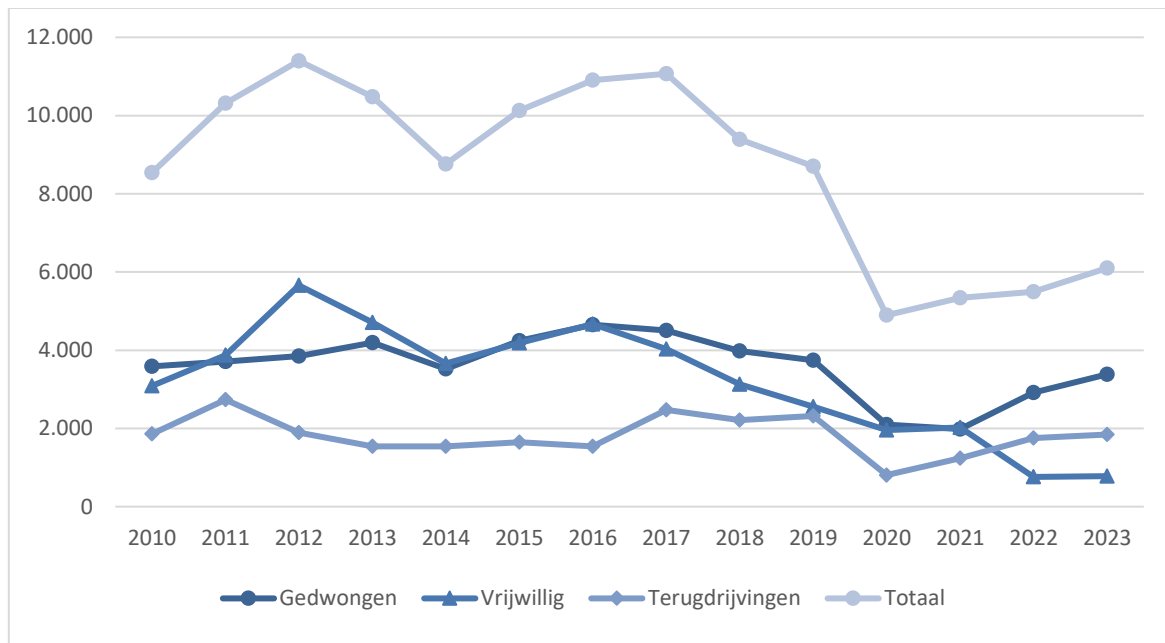
**Tabel 1.2. Evolutie van het aantal verwijderingen : gedwongen terugkeer – vrijwillige terugkeer – terugdrijvingen, 2024**

Jaar	Terugkeer								Terugdr.	Overbrenging van gedetineerden tussen staten	Totaal
	Gedwongen				Vrijwillig			Vrijwil. en gedwongen			
	Land van herk.	Dublin	Bilat.	Totaal	Land van herkomst. – Fedasil + DVZ	Dublin	Totaal	Totaal			
01	145	100	18	263	45	13	58	321	157	13	491
02											
03											
04											
05											
06											
07											
08											
09											
10											
11											
12											
<b>2024</b>	<b>145</b>	<b>100</b>	<b>18</b>	<b>263</b>	<b>45</b>	<b>13</b>	<b>58</b>	<b>321</b>	<b>157</b>	<b>13</b>	<b>491</b>
<b>Non_UE</b>	<b>100</b>	<b>99</b>	<b>18</b>	<b>217</b>	<b>44</b>	<b>13</b>	<b>57</b>	<b>274</b>	<b>154</b>	<b>.</b>	<b>428</b>
<b>UE</b>	<b>45</b>	<b>1</b>	<b>0</b>	<b>46</b>	<b>1</b>	<b>0</b>	<b>1</b>	<b>47</b>	<b>3</b>	<b>.</b>	<b>63</b>

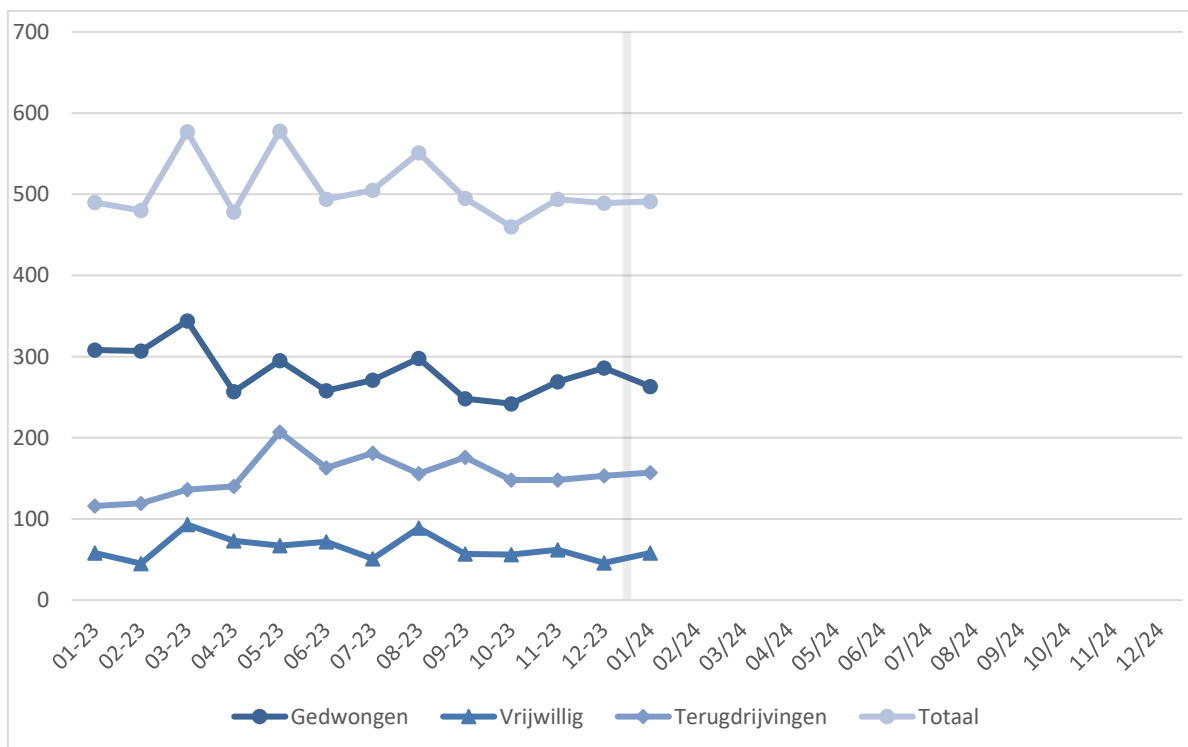
De terugkeerrichtlijn en de verordening over migratiestatistieken stellen duidelijk dat personen zonder een bevel om het grondgebied te verlaten (BGV) uitgesloten zijn van de terugkeerstatistieken. In het geval van zowel vrijwillige als gedwongen terugkeer gaat het dus enkel om die personen in onregelmatig verblijf aan wie reeds een BGV werd afgegeven.

Sinds 2022 wordt, op basis van de Europese richtlijn en verordeningen, gewerkt aan het verbeteren van de kwaliteit van de gegevens. Dit verklaart de daling van de vrijwillige terugkeer ten opzichte van de andere jaren.

**Grafiek 1.1. Evolutie van het aantal verwijderingen : gedwongen terugkeer – vrijwillige terugkeer – terugdrijvingen, 2010 – 2023**



**Grafiek 1.2. Evolutie van het aantal verwijderingen : gedwongen terugkeer – vrijwillige terugkeer – terugdrijvingen, 2023 - 2024**

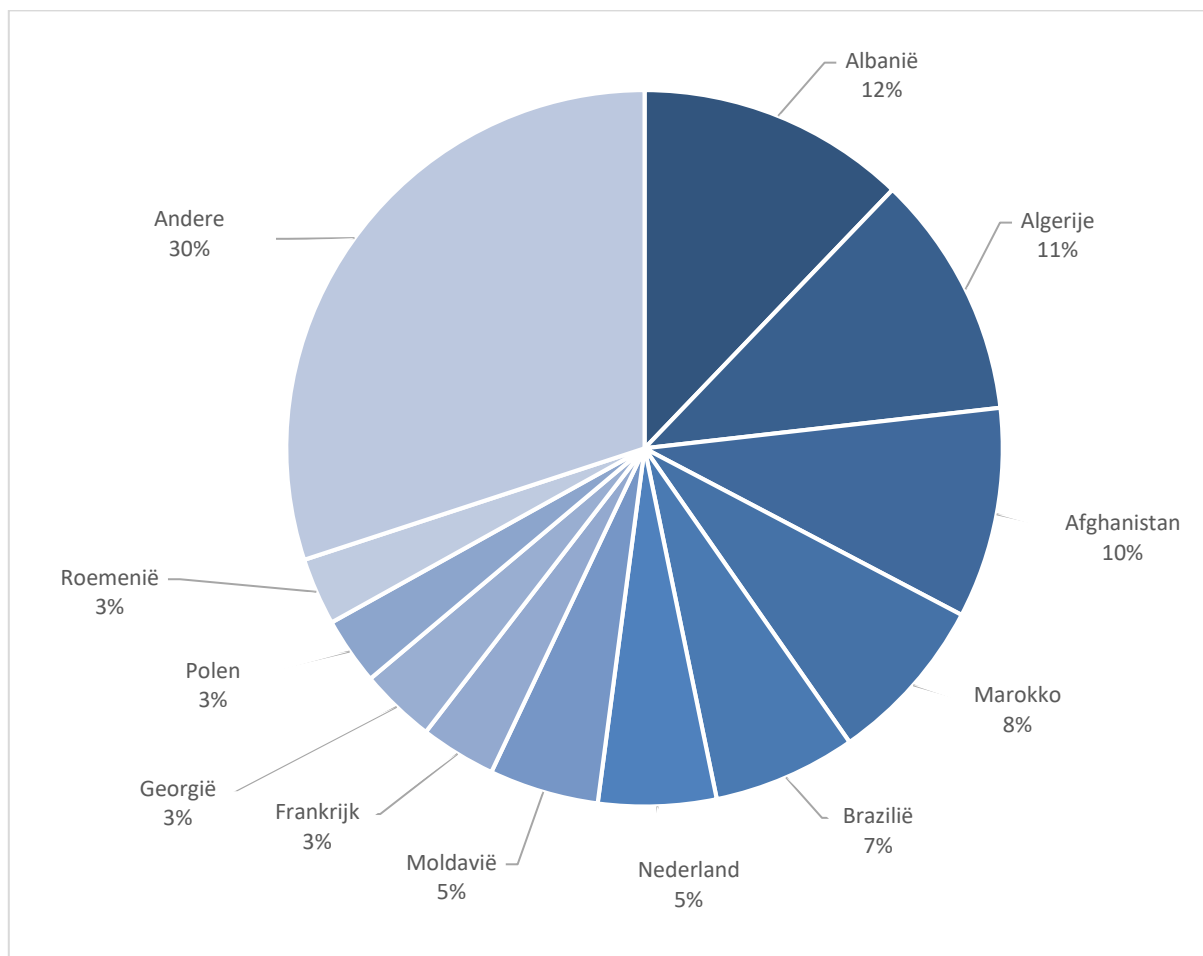


## 2. Gedwongen terugkeer

Tabel 2.1. Meest voorkomende nationaliteiten, 2024

Nationaliteit	Aantal personen
Albanië	32
Algerije	29
Afghanistan	25
Marokko	20
Brazilië	17
Nederland	14
Moldavië	13
Frankrijk	9
Georgië	9
Polen	8
Roemenië	8
Andere	79
<b>Totaal</b>	<b>263</b>

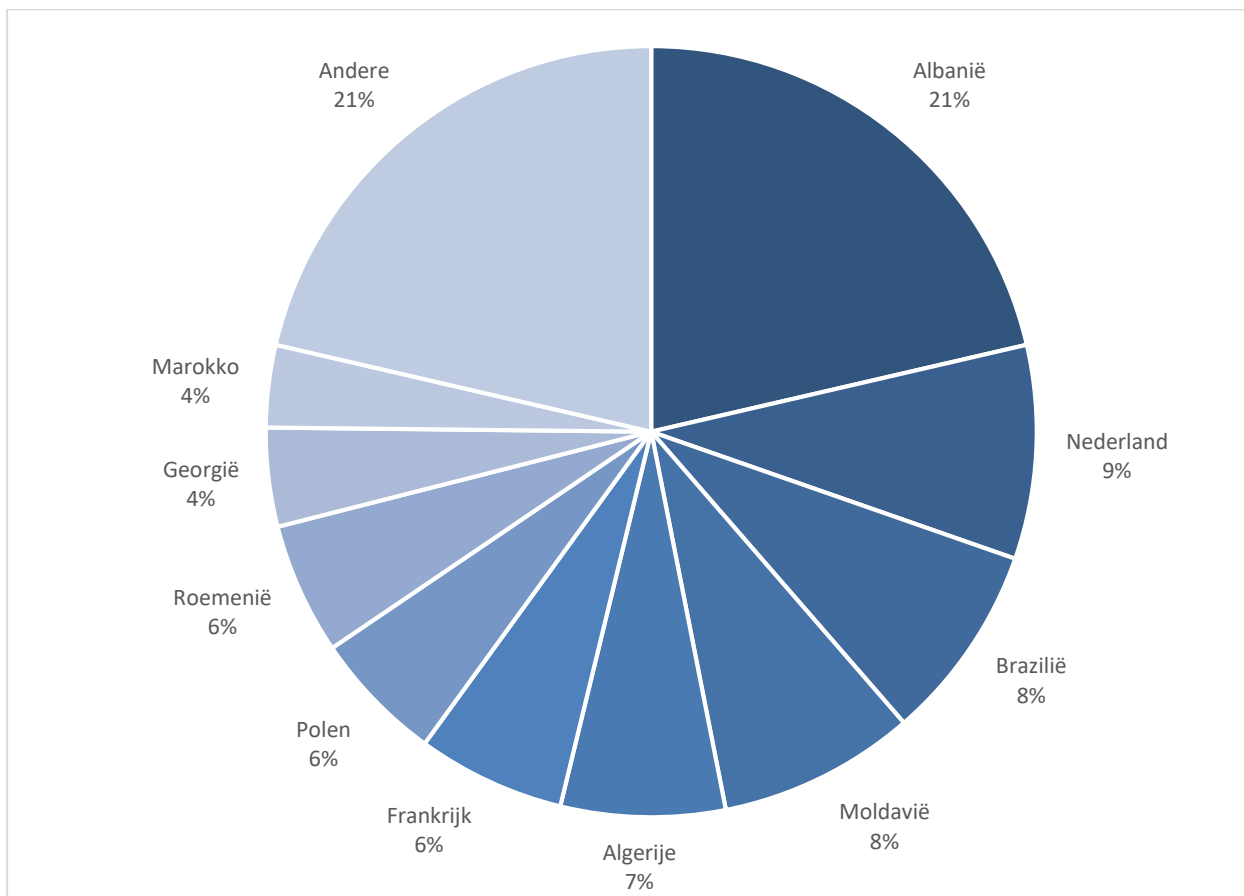
Grafiek 2.1. Meest voorkomende nationaliteiten, 2024



**Tabel 2.2. Meest voorkomende nationaliteiten naar herkomstlanden, 2024**

Nationaliteit	Aantal personen
Albanië	31
Nederland	13
Brazilië	12
Moldavië	12
Algerije	10
Frankrijk	9
Polen	8
Roemenië	8
Georgië	6
Marokko	5
Andere	31
<b>Totaal</b>	<b>145</b>

**Grafiek 2.2. Meest voorkomende nationaliteiten naar herkomstlanden, 2024**

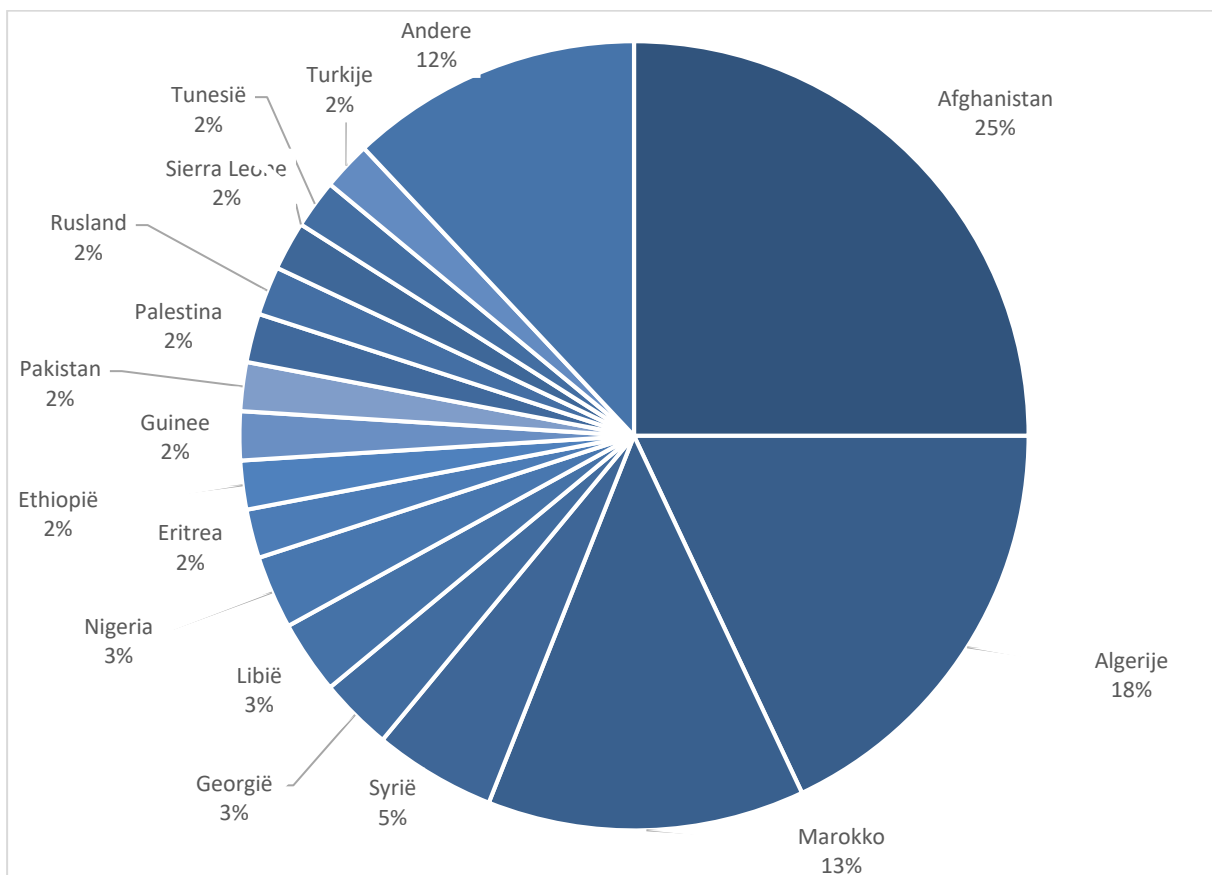




**Tabel 2.3. Meest voorkomende nationaliteiten Dublin, 2024**

Nationaliteit	Aantal personen
Afghanistan	25
Algerije	18
Marokko	13
Syrië	5
Georgië	3
Libië	3
Nigeria	3
Eritrea	2
Ethiopië	2
Guinee	2
Pakistan	2
Palestina	2
Rusland	2
Sierra Leone	2
Tunesië	2
Turkije	2
Andere	12
<b>Totaal</b>	<b>100</b>

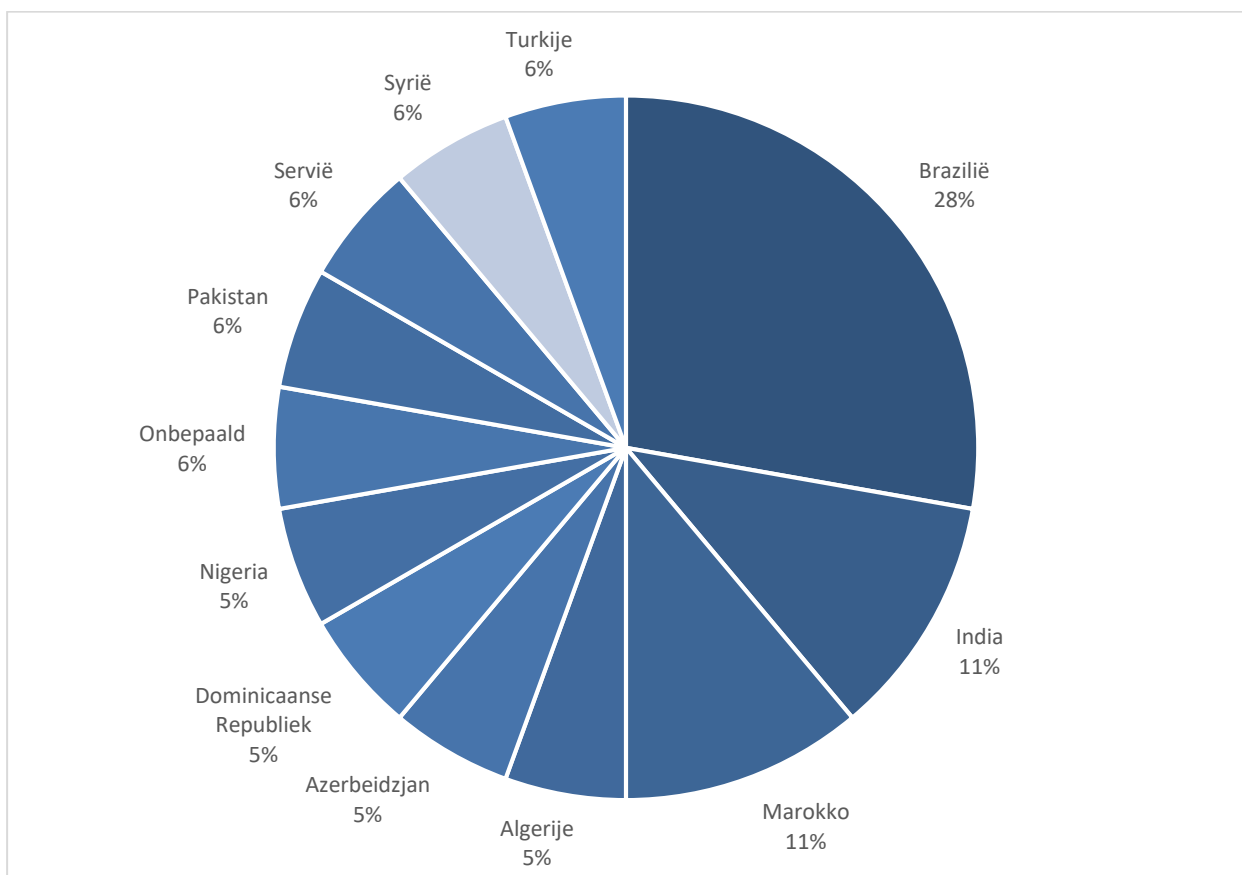
**Grafiek 2.3. Meest voorkomende nationaliteiten Dublin, 2024**



**Tabel 2.4. Meest voorkomende nationaliteiten bilateraal, 2024**

Nationaliteit	Aantal personen
Brazilië	5
India	2
Marokko	2
Algerije	1
Azerbeidzjan	1
Dominicaanse Republiek	1
Nigeria	1
Onbepaald	1
Pakistan	1
Servië	1
Syrië	1
Turkije	1
<b>Totaal</b>	<b>18</b>

**Grafiek 2.4. Meest voorkomende nationaliteiten bilateraal, 2024**



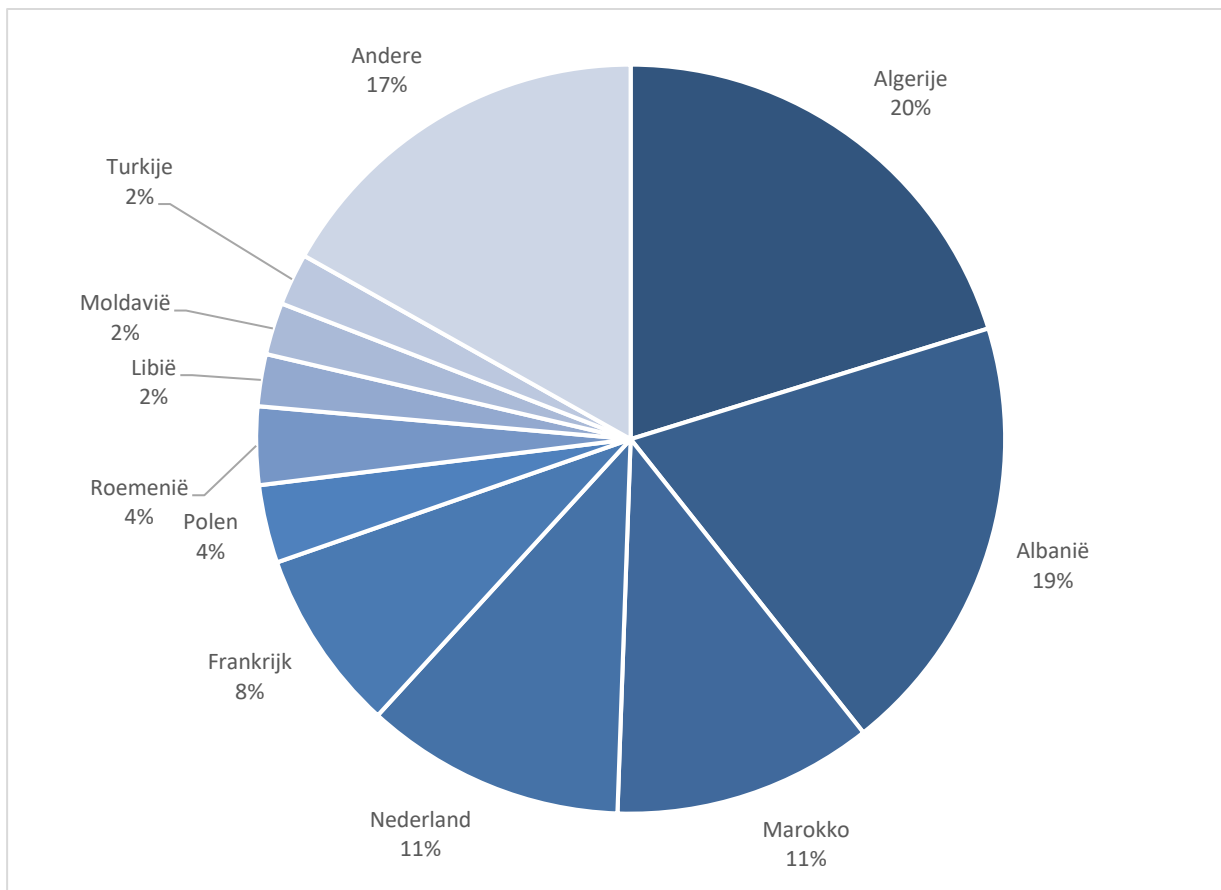
Tabel 2.5. Gedwongen terugkeer uit de gevangnissen

Jaar	Overnachting in gesloten centrum	Gedwongen terugkeer uit de gevangenis	Gesloten centra	Totaal
2022	169	950	392	1.511
2023	180	875	373	1.428
2024	12	51	26	89
01	12	51	26	89
02				
03				
04				
05				
06				
07				
08				
09				
10				
11				
12				

**Tabel 2.6. De meest voorkomende nationaliteiten, gedwongen terugkeer uit de gevangenissen**

Nationaliteit	Aantal personen
Algerije	18
Albanië	17
Marokko	10
Nederland	10
Frankrijk	7
Polen	3
Roemenië	3
Libië	2
Moldavië	2
Turkije	2
Andere	15
<b>Totaal</b>	<b>89</b>

**Grafiek 2.6. De meest voorkomende nationaliteiten, gedwongen terugkeer uit de gevangenissen, 2024**

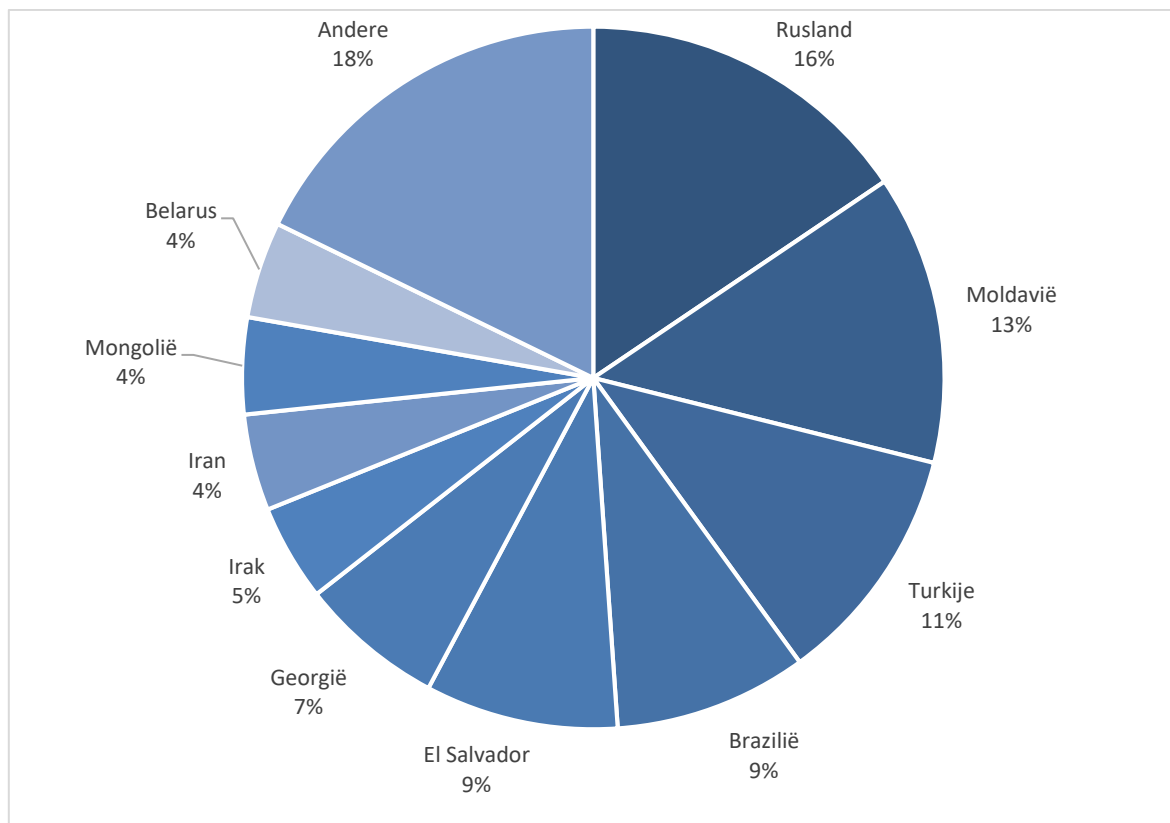


### 3. Vrijwillige terugkeer

Tabel 3.1. Meest voorkomende nationaliteiten, BGV 2024

Nationaliteit	Aantal personen
Rusland	7
Moldavië	6
Turkije	5
Brazilië	4
El Salvador	4
Georgië	3
Irak	2
Iran	2
Mongolië	2
Belarus	2
Andere	8
<b>Totaal</b>	<b>45</b>

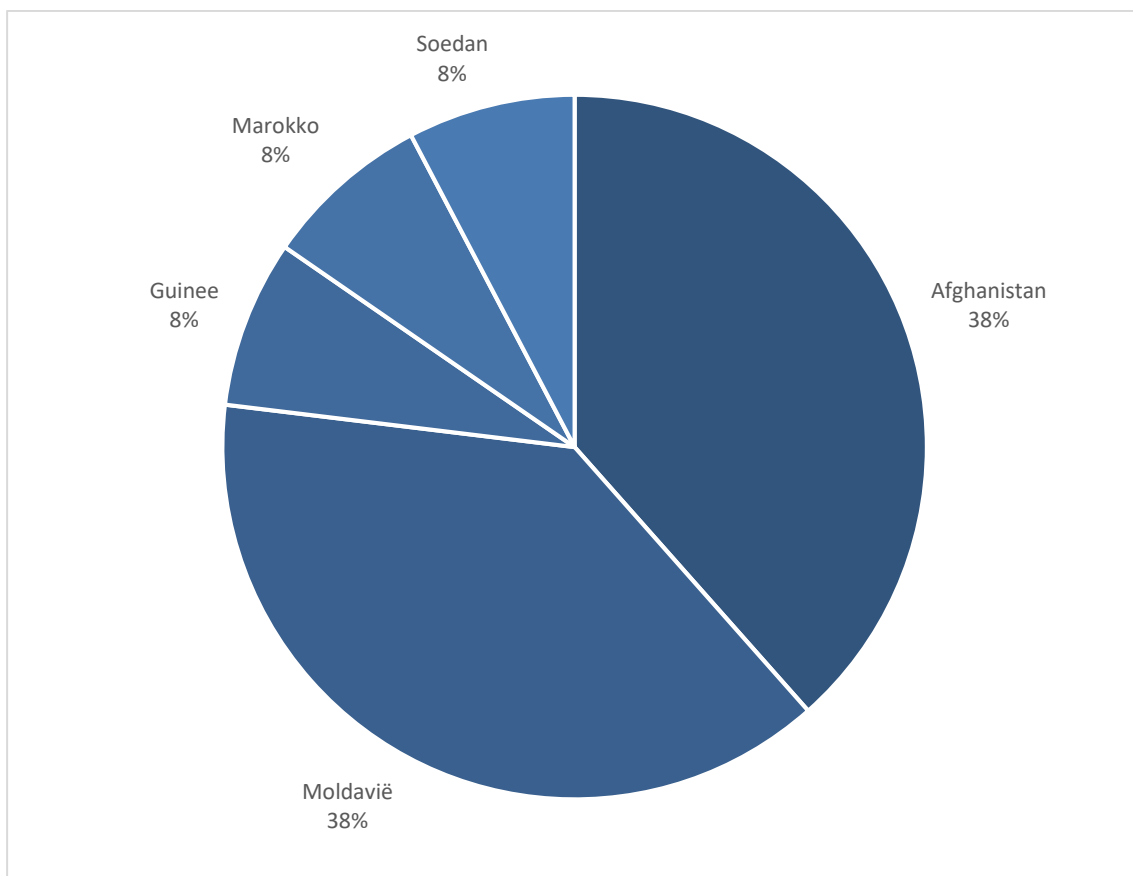
Grafiek 3.1. Meest voorkomende nationaliteiten, BGV 2024



Tabel 3.2. Meest voorkomende nationaliteiten, Dublin 2024

Nationaliteit	Aantal personen
Afghanistan	5
Moldavië	5
Guinee	1
Marokko	1
Soedan	1
<b>Totaal</b>	<b>13</b>

Grafiek 3.2. Meest voorkomende nationaliteiten, Dublin 2024

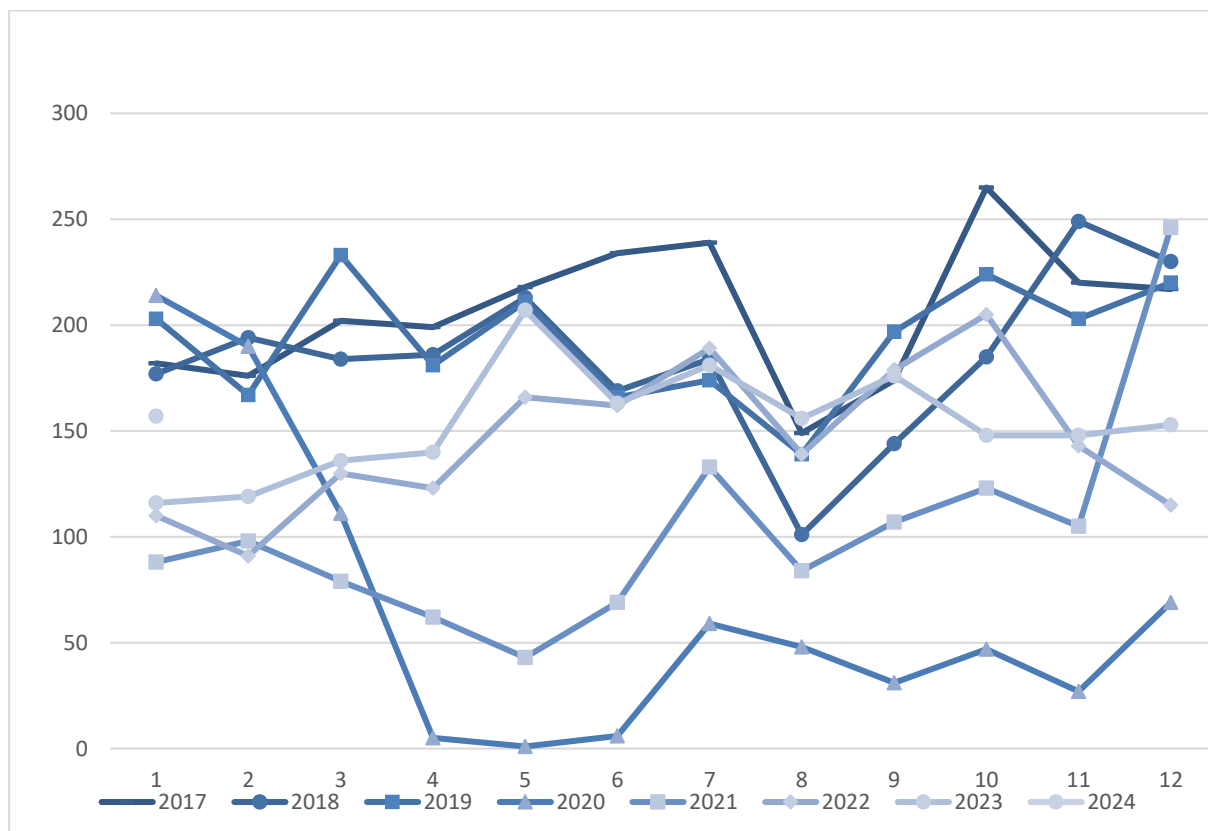


## 4. Terugdrijvingen

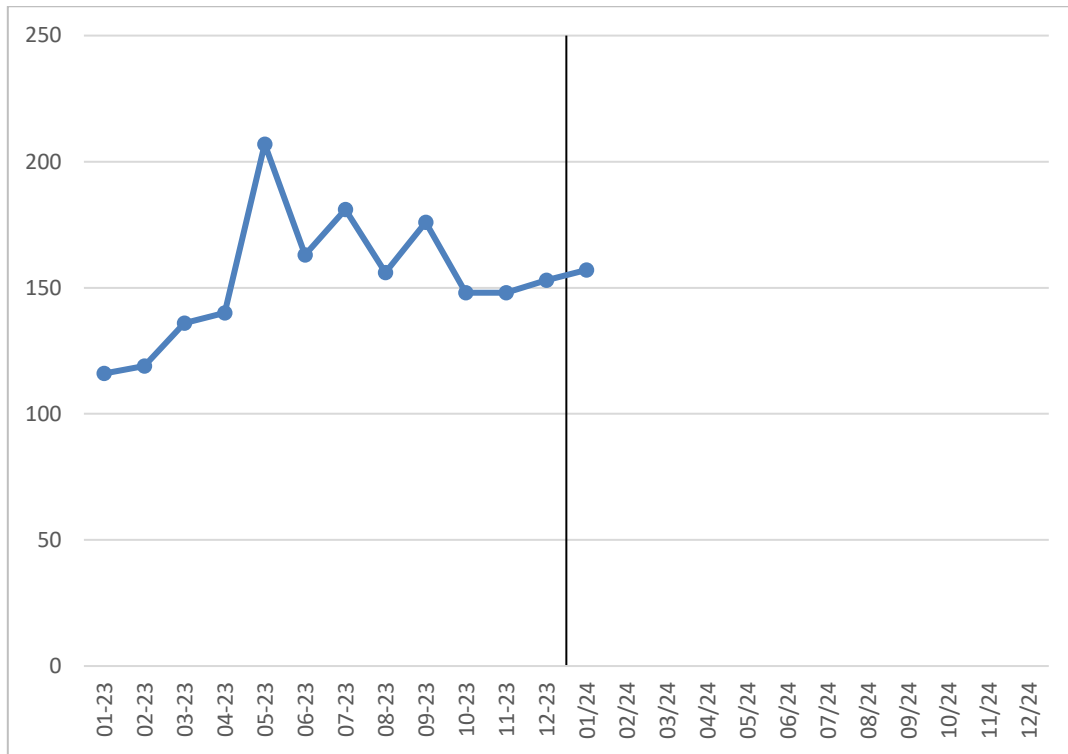
**Tabel 4.1. Evolutie van het aantal effectieve terugdrijvingen, per maand en per jaar: 2017 – 2024**

Maand	2017	2018	2019	2020	2021	2022	2023	2024
1	182	177	203	214	88	110	116	157
2	176	194	167	190	98	91	119	
3	202	184	233	111	79	130	136	
4	199	186	181	5	62	123	140	
5	218	213	211	1	43	166	207	
6	234	169	166	6	69	162	163	
7	239	184	174	59	133	189	181	
8	149	101	139	48	84	139	156	
9	174	144	197	31	107	179	176	
10	265	185	224	47	123	205	148	
11	220	249	203	27	105	143	148	
12	217	230	220	69	246	115	153	
<b>Totaal</b>	<b>2.475</b>	<b>2.216</b>	<b>2.318</b>	<b>808</b>	<b>1.237</b>	<b>1.752</b>	<b>1.843</b>	<b>157</b>

**Grafiek 4.1. Evolutie van het aantal effectieve terugdrijvingen, per maand en per jaar: 2017 – 2024**



**Grafiek 4.2. Evolutie van het aantal effectieve terugdrijvingen, per maand : 2023 – 2024**

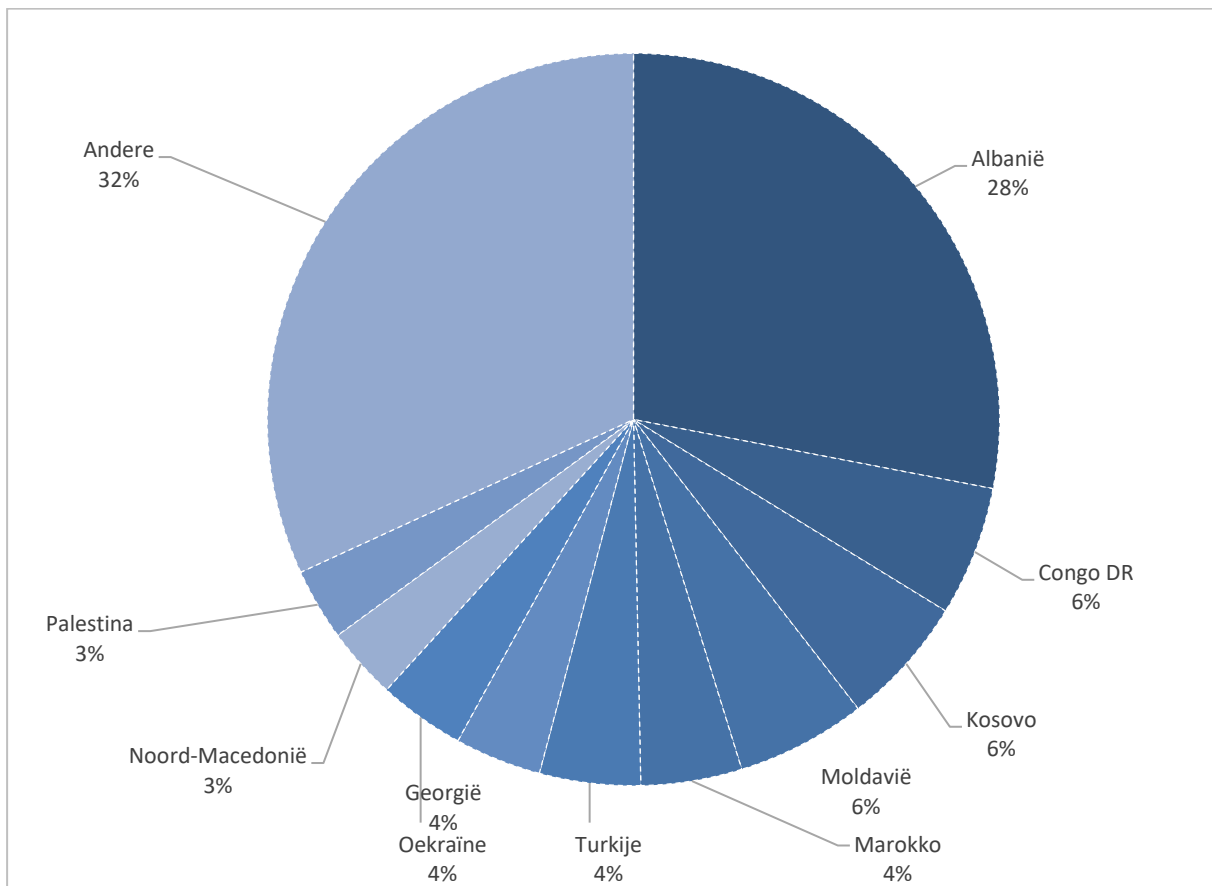




**Tabel 4.2. Meest voorkomende nationaliteiten, terugdrijvingen 2024**

Nationaliteit	Aantal personen
Albanië	44
Congo DR	9
Kosovo	9
Moldavië	9
Marokko	7
Turkije	7
Georgië	6
Oekraïne	6
Noord-Macedonië	5
Palestina	5
Andere	50
<b>Totaal</b>	<b>157</b>

**Grafiek 4.3. Meest voorkomende nationaliteiten, terugdrijvingen 2024**



## 5. Methodologie

### 5.1. Algemeen kader

De Dienst Vreemdelingenzaken is verantwoordelijk voor de gedwongen terugkeer van buitenlandse onderdanen en neemt, met andere organisaties zoals Fedasil en IOM, deel aan de vrijwillige terugkeer van buitenlandse onderdanen.

### 5.2. Bronnen

De gegevens zijn uit verschillende bronnen afkomstig:

- Gedwongen terugkeer: Dienst Vreemdelingenzaken
- Vrijwillige terugkeer: Fedasil, IOM, Dienst Vreemdelingenzaken
- Terugdrijvingen: Dienst Vreemdelingenzaken

### 5.3. Betrokken bevolking

Alle vreemdelingen (onderdanen van derde landen en EU-onderdanen) in onregelmatig verblijf die het Belgische grondgebied onder toezicht hebben verlaten (zowel gedwongen als vrijwillig), de personen aan wie de toegang tot het Belgische grondgebied is geweigerd en die werden teruggedreven evenals de overbrengingen van gedetineerden tussen staten.

De terugkeerrichtlijn en de verordening over migratiestatistieken stellen duidelijk dat personen zonder een bevel om het grondgebied te verlaten (BGV) uitgesloten zijn van de terugkeerstatistieken. In het geval van zowel vrijwillige als gedwongen terugkeer gaat het dus enkel om die personen in onregelmatig verblijf aan wie reeds een BGV werd afgegeven.

Sinds 2022 wordt, op basis van de Europese richtlijn en verordeningen, gewerkt aan het verbeteren van de kwaliteit van de gegevens. Dit verklaart de daling van de vrijwillige terugkeer ten opzichte van de andere jaren.

### 5.4. Teleenheid

Tenzij anders aangegeven hebben de gepubliceerde statistieken betrekking op personen, en niet op aéanvragen/beslissingen/dossiers.

### 5.5. Glossarium

- Dublin

Indien België niet verantwoordelijk is voor de behandeling van het verzoek om internationale bescherming, met toepassing van Verordening (EG) 604/2013 (Dublin III) (voordien Verordening (EG) 343/2003 (Dublin II)), en een andere lidstaat van de Europese Unie verantwoordelijk is voor de behandeling (Europese Unie, evenals IJsland, Noorwegen, Liechtenstein en Zwitserland), wordt een verzoek tot overname of terugname aan deze lidstaat gericht. In geval van akkoord wordt een gemotiveerde beslissing tot weigering met bevel om het grondgebied te verlaten (26 quater of 25 quater) genomen. De verzoeker wordt dan gelast zich te begeven naar het land dat verantwoordelijk is voor de behandeling van zijn verzoek om internationale bescherming.

- Fedasil : Federaal agentschap voor de opvang van asielzoekers
- IOM: Internationale Organisatie voor Migratie

De IOM organiseert de terugkeer van buitenlandse onderdanen die dat wensen. Deze terugkeer vindt op vrijwillige basis plaats en de vreemdeling ontvangt een premie voor zijn reïntegratie in zijn land van herkomst. Vreemdelingen die zich, met het oog op hun verwijdering, al dan niet in een gesloten centrum of een woning bevinden, kunnen vragen om op deze manier terug te keren.

- Terugdrijving

Worden teruggedreven:

- de vreemdelingen die aan de Belgische grens worden vastgehouden, omdat ze niet voldoen aan de vereiste voorwaarden voor de binnenkomst op het Schengengebied
- en de aan de grens afgewezen asielzoekers.

Ze worden teruggestuurd naar het land waaruit ze afkomstig zijn.

- Bilaterale terugname (Bilaterale)

Alle verwijderingen van deze vreemdelingen als gevolg van hun terugname, krachtens een bilaterale overeenkomst tussen België en het betrokken land.

- Gedwongen terugkeer:

Alle vreemdelingen die illegaal op het grondgebied verblijven en wier verwijdering door de DVZ georganiseerd werd, vanuit de gesloten centra en de woonunits (indien deze personen niet met de IOM vertrokken zijn) en vanuit de penitentiaire instellingen, na hun invrijheidstelling (einde straf of voorlopige vrijlating/voorwaardelijke vrijlating of einde aanhoudingsmandaat).

- Dublin-overdrachten

De overdracht van vreemdelingen met toepassing van verordening (EG) nr. 604/2013 (Dublin III). De vreemdeling wordt dan terugeleid naar de grens van het land dat verantwoordelijk is voor de behandeling van zijn asielaanvraag.

- Overbrenging van gedetineerden tussen staten:

Overbrenging van (illegaal verblijvende) veroordeelde vreemdeling naar de staat waarvan ze een onderdaan zijn, met het oog op de latere uitvoering van de sanctie (gevangenisstraf) in deze staat.

De overbrenging tussen staten wordt uitgevoerd op basis van:

- het Kaderbesluit 2008/909/JBZ van de Raad van 27 november 2008 inzake de toepassing van het beginsel van wederzijdse erkenning op strafvonnissen waarbij vrijheidsstraffen of tot vrijheidsbeneming strekkende maatregelen zijn opgelegd, met het oog op de tenuitvoerlegging ervan in de Europese Unie;
- het verdrag van de Raad van Europa van 21 maart 1983 inzake de overbrenging van geconvinceerde personen;

- Overbrenging van gedetineerden tussen staten :

Overbrenging van (illegaal verblijvende) veroordeelde vreemdeling naar de staat waarvan ze een onderdaan zijn, met het oog op de latere uitvoering van de sanctie (gevangenisstraf) in deze staat.

De overbrenging tussen staten wordt uitgevoerd op basis van:

- het Kaderbesluit 2008/909/JBZ van de Raad van 27 november 2008 inzake de toepassing van het beginsel van wederzijdse erkenning op strafvonnissen waarbij vrijheidsstraffen of tot vrijheidsbeneming strekkende maatregelen zijn opgelegd, met het oog op de tenuitvoerlegging ervan in de Europese Unie ;
- het verdrag van de Raad van Europa van 21 maart 1983 inzake de overbrenging van geconvinceerde personen ;
- de bilaterale overeenkomsten inzake de materie met Albanië, Marokko en Kosovo.

- Gedwongen terugkeer uit de gevangenis

Een persoon kan rechtstreeks vanuit de gevangenis verwijderd worden. Als de vlucht heel vroeg is, wordt de betrokken vreemdeling de dag voor de vlucht naar een gesloten centrum gebracht vanwaar hij de dag van de vlucht zal uitgehaald worden, gezien vanuit een gesloten centrum uithalingen zeer vroeg 's ochtends mogelijk zijn, wat niet het geval is voor de gevangenis. Vreemdelingen vanuit de gevangenis van wie de identificatieprocedure nog lopende is of waarvoor een vlucht niet kan geboekt worden binnen de periode dat betrokkene nog in de gevangenis kan blijven, worden overgebracht naar een gesloten centrum nadat ze in vrijheid werden gesteld door Justitie.

## 6. Contact

Dit rapport werd gerealiseerd door de Algemene Directie Dienst Vreemdelingenzaken op 29/02/2024.

Voor elke opmerking, suggestie of bijkomende vraag kan u zich richten tot de Algemene Directie  
Dienst Vreemdelingenzaken, Pachecolaan 44 te 1000 Brussel,

Tel.: +32 2 488 80 00  
E-mail: [statdvzoe@ibz.fgov.be](mailto:statdvzoe@ibz.fgov.be)

Het rapport is ook beschikbaar in het Frans en kan eveneens geraadpleegd worden op de website  
[www.dofi.fgov.be](http://www.dofi.fgov.be) waar u ook andere statistische rapporten kunt vinden.

Verantwoordelijke uitgever: Freddy ROOSEMONT,  
Pachecolaan 44, 1000 Brussel