

► **DUBLINPROCEDURE** **Toepassing van de Verordening (EU) nr. 604/2013**

Maandelijks statistieken, februari 2024

Voorwoord

Dit rapport heeft tot doel de statistische gegevens met betrekking tot de toepassing van de Dublinverordening (Verordening (EU) nr. 604/2013) door de Dienst Vreemdelingenzaken (hierna: DVZ) voor te stellen, met name krachtens artikel 4.4 van de Verordening (EG) nr. 862/2007 betreffende communautaire statistieken over migratie en internationale bescherming.

Alle onderdanen van derde landen en staatlozen voor wie de Dublinprocedure werd toegepast in België of voor wie België als ontvangende lidstaat een Dublinprocedure heeft toegepast, worden opgenomen in deze statistieken, ongeacht het feit of ze al dan niet een verzoek om internationale bescherming hebben ingediend in ons land.

De begrippen die noodzakelijk zijn om de tabellen van dit rapport goed te begrijpen, worden in het eerste deel voorgesteld.

Het tweede en derde deel behandelen respectievelijk de verzonden verzoeken (verzonden verzoeken, ontvangen antwoorden en overdrachten vanuit België) en de ontvangen verzoeken (ontvangen verzoeken, verzonden antwoorden en overdrachten naar België). Elk deel omvat een overzicht van de verschillende indicatoren, gevolgd door een opsplitsing van deze indicatoren per lidstaat en vervolgens per nationaliteit van de verzoeker. Afzonderlijke tabellen hernemen deze statistieken per lidstaat of per meest voorkomende nationaliteiten.

De personen voor wie België de soevereiniteitsclausule heeft toegepast of voor wie België automatisch verantwoordelijk was voor de behandeling van het verzoek om internationale bescherming, maken het voorwerp uit van het vierde deel.

De lezer die meer informatie wil bekomen over de bronnen en de methodologie die voor het volledige rapport werden gebruikt, vindt de antwoorden op zijn vragen in het vijfde en laatste deel.

Bijkomende gedetailleerde tabellen zijn als bijlage aan dit rapport toegevoegd.

De door de andere lidstaten geproduceerde Dublinstatistieken zijn beschikbaar op de website van Eurostat. U vindt meer informatie over dit onderwerp op de website van de DVZ.

Andere statistieken met betrekking tot internationale bescherming in België zijn beschikbaar op de website van de DVZ.

Het gebruik van het mannelijke geslacht in dit rapport is uitsluitend bedoeld om het lezen te vergemakkelijken en niet om te discrimineren.

Inhoudsopgave

Voorwoord	1
1. Sleutelbegrippen om de Dublinstatistieken te begrijpen	3
1.1. Overnameverzoek (Take charge) en terugnameverzoek (Take back)	3
1.2. Antwoord op een overname- / terugnameverzoek	4
1.3. De overdrachtsbeslissingen en de effectieve overdrachten na een positieve beslissing	4
1.4. De informatieverzoeken	4
1.5. Soevereiniteitsclausule en automatische verantwoordelijkheid	4
1.6. De implementatie van de Dublin III-verordening in België	5
2. Verzoeken verzonden door België, beslissingen ontvangen door België en overdrachten vanuit België	7
2.1. Overzicht	7
2.2. Per lidstaat	9
2.3. Per meest voorkomende nationaliteiten	14
3. Verzoeken ontvangen door België, beslissingen verzonden door België en overdrachten naar België	18
3.1. Overzicht	18
3.2. Per lidstaat	20
3.3. Per meest voorkomende nationaliteiten	24
4. Soevereiniteitsclausule en automatische verantwoordelijkheid	27
5. Methodologie	28
5.1. Wettelijke context van de statistiek	28
5.2. Betrokken populatie	28
5.3. Bronnen	28
5.4. Eenheid van telling	28
5.5. Temporaliteit	29
5.6. Definities en beschikbare tabellen	29
5.7. Evaluatie van de kwaliteit: de soevereiniteitsclausule en de automatische verantwoordelijkheid	30
5.8. Elementen van de toelichting van de verschillen met andere statistieken	30
5.9. Verklarende woordenlijst	31

1. Sleutelbegrippen om de Dublinstatistieken te begrijpen

De Dublinverordening III (Verordening (EU) nr. 604/2013) stelt de criteria en de mechanismen vast om te bepalen welke lidstaat verantwoordelijk is voor de behandeling van een verzoek om internationale bescherming dat door een onderdaan van een derde land of een staatloze in een van de lidstaten wordt ingediend.

Deze verordening is van toepassing in 31 landen¹, hierna “de lidstaten” genoemd. Volgens deze verordening is slechts één enkele lidstaat belast met de behandeling van een verzoek.

De procedure voor het bepalen van de lidstaat die verantwoordelijk is voor deze behandeling wordt de Dublinprocedure genoemd. Het gaat er niet om een beslissing ten gronde inzake het verzoek om internationale bescherming te nemen. Deze procedure heeft enkel tot doel te bepalen welke lidstaat verantwoordelijk is voor de behandeling van het verzoek om internationale bescherming.

De Dublinprocedure heeft twee doelen:

- garanderen dat het verzoek om internationale bescherming de autoriteiten van de lidstaat die verantwoordelijk is voor de behandeling van het verzoek snel bereikt;
- zich ervan verzekeren dat de betrokkene zijn verblijf in de lidstaten niet kan verlengen door meerdere verzoeken om internationale bescherming in verschillende landen in te dienen.

1.1. Overnameverzoek (Take charge) en terugnameverzoek (Take back)

De lidstaat die bepaalt dat een ander land verantwoordelijk is voor de behandeling van het verzoek om internationale bescherming beschikt over een termijn van één tot drie maanden, vanaf de indiening van het verzoek om internationale bescherming of het resultaat dat op basis van het Eurodac-systeem bekomen werd², om een overname- / terugnameverzoek te sturen.

De Dublin III-verordening maakt een onderscheid tussen overnameverzoeken en terugnameverzoeken.

- Er is sprake van een **overnameverzoek** wanneer een onderdaan van een derde land of een staatloze een eerste verzoek om internationale bescherming indient in een lidstaat³ en uit de Dublinverordening blijkt dat een andere lidstaat met de behandeling van het verzoek belast zou kunnen worden. Dit is de « take charge » variabele in de hieronder voorgestelde tabellen;
- Er is sprake van een **terugnameverzoek** wanneer een onderdaan van een derde land of een staatloze een verzoek om internationale bescherming indient in een lidstaat, of zonder geldige verblijfstitel op het grondgebied van een lidstaat onderschept wordt, en er aanwijzingen zijn dat de betrokkene al een verzoek om internationale bescherming in een andere lidstaat heeft ingediend. Dit is de « take back » variabele in de tabellen.

De Dublinverordening voorziet in verschillende redenen waarom een lidstaat als verantwoordelijke lidstaat voor de behandeling van het verzoek kan worden aangeduid. Er wordt in volgorde van belang rekening gehouden met deze redenen, overeenkomstig de bovenvermelde verordening.

¹ Het gaat om de 27 landen van de Europese Unie (België, Bulgarije, Tsjechische Republiek, Denemarken, Duitsland, Estland, Ierland, Griekenland, Spanje, Frankrijk, Kroatië, Italië, Cyprus, Letland, Litouwen, Luxemburg, Hongarije, Malta, Nederland, Oostenrijk, Polen, Portugal, Roemenië, Slovenië, Slowakije, Finland en Zweden) en 4 «geassocieerde» landen van de Dublinverordening (Noorwegen, IJsland, Zwitserland en Liechtenstein).

² U vindt de definitie van de technische termen aan het einde van het document.

³ Of indien de betrokkene een later verzoek om internationale bescherming indient, na als gevolg van de weigering van zijn vorig verzoek om internationale bescherming naar zijn land van herkomst verwijderd te zijn geweest.

1.2. Antwoord op een overname- / terugnameverzoek

De lidstaat waaraan het verzoek wordt gericht beschikt over een antwoordtermijn van twee weken tot twee maanden, afhankelijk van de situatie van de betrokkene. Er zijn drie mogelijkheden:

- de staat geeft geen antwoord binnen de reglementaire termijn. Er wordt dan van uitgegaan dat hij de verantwoordelijkheid voor het verzoek aanvaardt en dat hij ermee instemt om de betrokkene over te nemen of terug te nemen (impliciet akkoord);
- de staat aanvaardt de overname / terugname van de betrokkene;
- de staat weigert de overname / terugname van de betrokkene.

1.3. De overdrachtsbeslissingen en de effectieve overdrachten na een positieve beslissing

Indien de andere lidstaat de verantwoordelijkheid voor de behandeling van het verzoek aanvaardt, wordt de verzoeker op de hoogte gebracht van de beslissing om het verzoek om internationale bescherming niet te onderzoeken in het land waarin hij zich bevindt en wordt hem opgedragen om zich naar de verantwoordelijke lidstaat te begeven.

In België wordt er een onderscheid gemaakt tussen twee grote types beslissingen:

- de overdrachtsbeslissingen die worden genomen voor de personen die onwettig verblijven in België en die er geen verzoek om internationale bescherming hebben ingediend;
- de overdrachtsbeslissingen die worden genomen voor de verzoekers om internationale bescherming in België. Deze laatstgenoemde beslissingen worden ook bijlagen 26 quater (voor de personen die zich op het Belgisch grondgebied bevinden) of bijlagen 25 quater (voor de personen die zich aan de grens bevinden) genoemd.

Het is mogelijk om een beroep in te dienen tegen deze beslissingen.

De effectieve overdracht na deze beslissing moet binnen een termijn van 6 weken tot 18 maanden, afhankelijk van de specifieke situatie van de verzoeker, plaatsvinden.

1.4. De informatieverzoeken

Het komt voor dat de lidstaat waarin de verzoeker zich bevindt niet over voldoende informatie beschikt om een overname- / terugnameverzoek naar een andere lidstaat te sturen of om de verantwoordelijke lidstaat te bepalen. In dat geval kunnen de lidstaten een verzoek om bijkomende informatie naar een andere lidstaat sturen.

Er kan ook tijdens de behandeling van een verzoek om internationale bescherming een informatieverzoek naar een andere lidstaat worden verstuurd.

1.5. Soevereiniteitsclausule en automatische verantwoordelijkheid

De lidstaat waarbij het verzoek om internationale bescherming werd ingediend kan om verschillende redenen verantwoordelijk zijn of worden voor de behandeling van dit verzoek.

Een lidstaat kan « **automatisch** » **verantwoordelijk** zijn of worden voor de behandeling van dit verzoek:

- wanneer op basis van de in de Dublinverordening vastgestelde criteria geen verantwoordelijke lidstaat kan worden aangewezen (artikel 3.2, 1°);

- indien het niet mogelijk is de verzoeker over te dragen aan de lidstaat die in de eerste plaats als verantwoordelijke lidstaat is aangewezen, of naar de eerste lidstaat waarbij het verzoek werd ingediend, omdat ernstig moet worden gevreesd dat de asielprocedure en de opvangvoorzieningen voor verzoekers in die lidstaat systeemfouten bevatten die resulteren in onmenselijke of vernederende behandelingen in de zin van artikel 4 van het Handvest van de grondrechten van de Europese Unie (artikel 3.2, 2° en 3°);
- wanneer de overdracht naar de lidstaat, die in de eerste plaats als de verantwoordelijke lidstaat is aangewezen, niet binnen de reglementaire termijnen wordt uitgevoerd (artikel 29.2).

Bovendien kan elke lidstaat besluiten om een bij hun ingediend verzoek om internationale bescherming te behandelen, ook al is het daartoe op grond van de in de Dublinverordening vastgelegde criteria niet verplicht (= **sovereiniteitsclausule of discretionaire clausule** – artikel 17.1).

1.6. De implementatie van de Dublin III-verordening in België

1.6.1. De verzonden verzoeken

Tijdens de Dublinprocedure bepalen de bevoegde Belgische autoriteiten de lidstaat die verantwoordelijk is voor de behandeling van het verzoek om internationale bescherming of de terugname van de betrokkene, of onderzoeken de beroepen die zijn ingediend tegen de beslissingen tot overbrenging naar een andere lidstaat (met name 25 quater en 26 quater).

In het kader van deze procedure kunnen twee instanties tussenbeide komen.

1) De DVZ is de instantie die bevoegd is voor de toegang tot het grondgebied, het verblijf, de vestiging en de verwijdering van vreemdelingen. In het kader van de Dublinprocedure is de DVZ belast met:

- het bepalen van de lidstaat die verantwoordelijk is voor de behandeling van het verzoek om internationale bescherming van de betrokkene.
 - Wanneer een onderdaan van een derde land of een staatloze een verzoek om internationale bescherming indient in België⁴ moet de DVZ, vooraleer dit verzoek ten gronde wordt onderzocht, bepalen of België belast is met de behandeling van dit verzoek om bescherming of dat een andere lidstaat daarmee belast is.
 - Indien een onderdaan van een derde land of een staatloze zich zonder geldige verblijfstitel op het Belgisch grondgebied bevindt, controleert de DVZ ook of de Dublinprocedure zou kunnen worden toegepast.

Daarvoor kan de DVZ informatie-, en overname- / terugnameverzoeken versturen en, in geval van een weigering op een overname- / terugnameverzoek, een herzieningsverzoek sturen.

- het beantwoorden van overname- en terugnameverzoeken en informatieverzoeken die door de andere lidstaten gestuurd worden;
- het weigeren van het verblijf aan de betrokkene en hem opdragen om zich naar een andere lidstaat te begeven, of beslissen om hem terug te sturen naar zijn lidstaat en, in voorkomend geval, de overdracht organiseren.

2) De Raad voor Vreemdelingenbetwistingen is bevoegd om kennis te nemen van de beroepen tegen de overdrachtsbeslissingen die door de DVZ genomen worden, of het nu gaat om een overdracht aan een andere lidstaat of terugkeer naar het lidstaat van de betrokkene.

⁴ Deze procedure is van toepassing voor alle verzoeken om internationale bescherming die door een onderdaan van een derde land of een staatloze in België worden ingediend, ongeacht de leeftijd van de verzoeker en de plaats waar het verzoek wordt ingediend (grondgebied, gesloten centrum, gevangenis of grens).

1.6.2. De ontvangen verzoeken

In het kader van de toepassing van de Verordening (EU) nr. 604/2013 is de DVZ ook belast met het behandelen van de verzoeken die door de andere lidstaten naar België worden gestuurd.

Deze andere lidstaten passen de Dublinprocedure eveneens toe wanneer een onderdaan van een derde land of een staatloze een verzoek om internationale bescherming op hun grondgebied indient, of wanneer een onderdaan van een derde land of een staatloze op hun grondgebied onderschept wordt, zonder in het bezit te zijn van een geldige verblijfstitel.

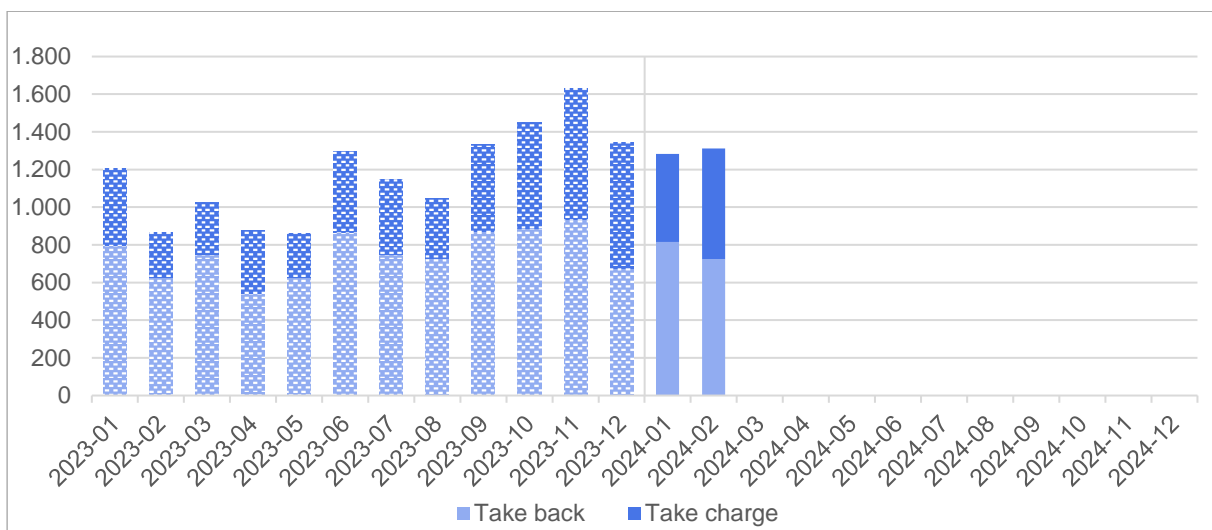
2. Verzoeken verzonden door België, beslissingen ontvangen door België en overdrachten vanuit België

2.1. Overzicht

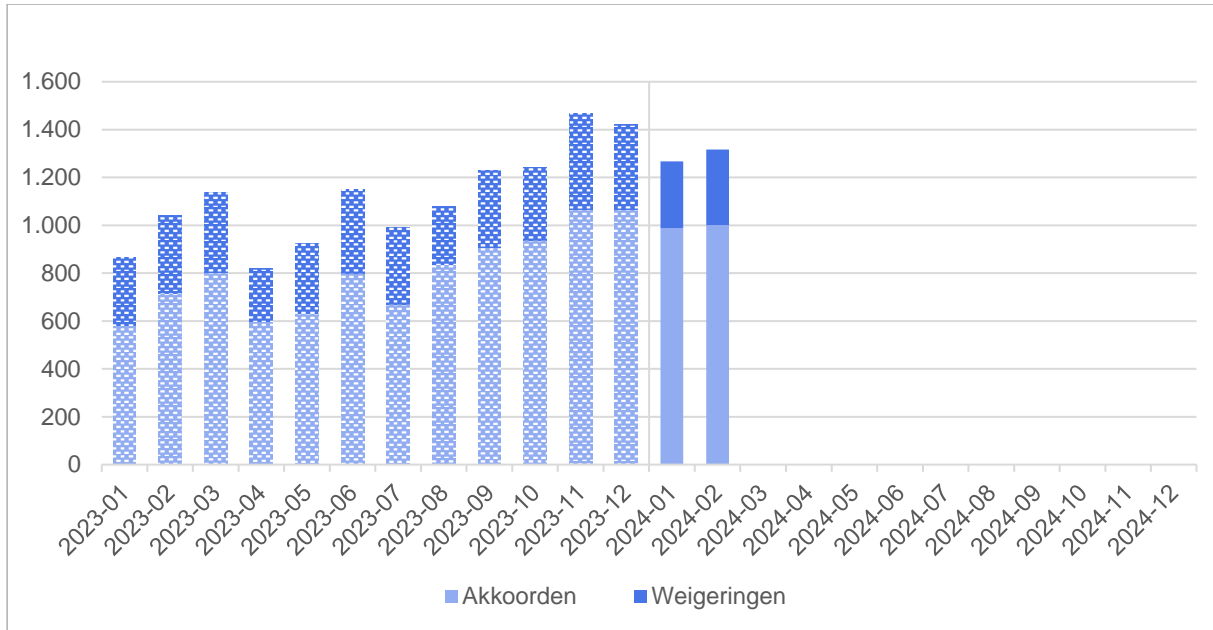
Tabel 2.1. Verzoeken verzonden door België, beslissingen ontvangen door België, effectieve overdrachten vanuit België en informatieverzoeken verzonden door België, per maand, 2024

Maand	Verzoeken verzonden			Beslissingen ontvangen			Effectieve overdrachten vanuit België	Informatieverzoeken	
	Take back	Take charge	Totaal	Akkoorden	Weigeringen	Totaal		Verzoeken verzonden	Antwoorden ontvangen
2023	9.049	5.030	14.079	9.607	3.764	13.371	1.241	1.268	1.066
2024	1.540	1.054	2.594	1.988	596	2.584	225	341	159
01	816	467	1.283	987	280	1.267	119	253	68
02	724	587	1.311	1.001	316	1.317	106	88	91
03									
04									
05									
06									
07									
08									
09									
10									
11									
12									

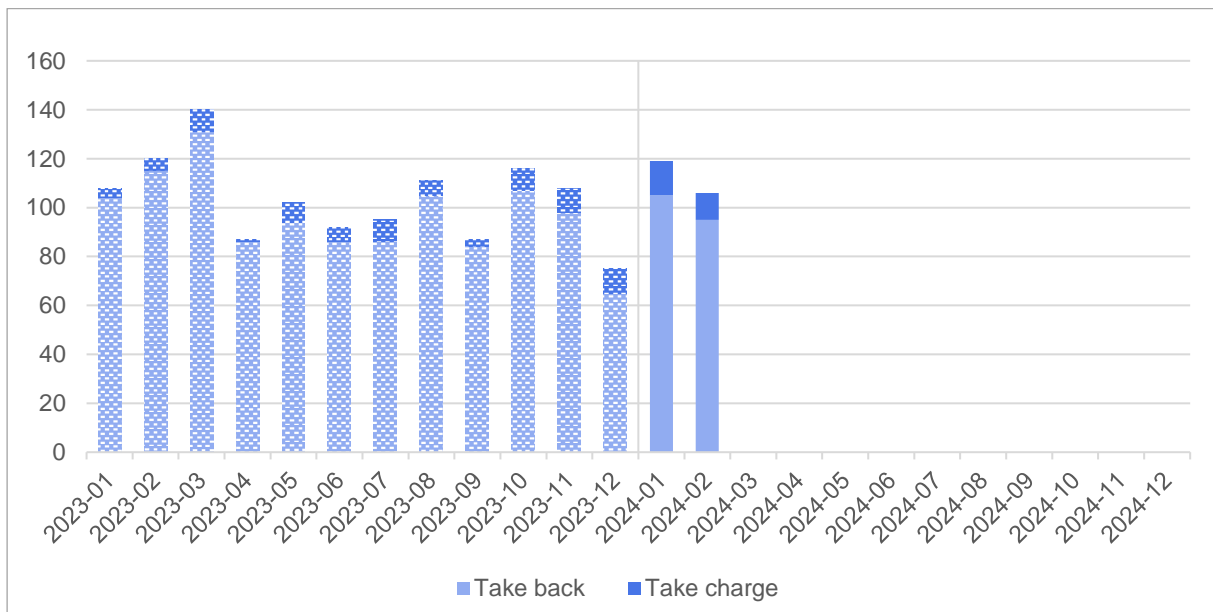
Grafiek 2.1.1. Verzoeken verzonden door België, waarbij een onderscheid wordt gemaakt tussen terugnameverzoeken (Take back) en overnameverzoeken (Take charge), per maand, 2023-2024



Grafiek 2.1.2. Beslissingen ontvangen door België, per maand, 2023-2024



Grafiek 2.1.3. Effectieve overdrachten vanuit België, waarbij een onderscheid wordt gemaakt tussen terugnameverzoeken (Take back) en overnameverzoeken (Take charge), per maand, 2023-2024



2.2. Per lidstaat

2.2.1. Overzicht

Tabel 2.2.1. Verzoeken verzonden door België, beslissingen ontvangen door België, effectieve overdrachten vanuit België en informatieverzoeken verzonden door België, per lidstaat, 2024⁵

Lidstaat	Verzoeken verzonden			Beslissingen ontvangen			Effectieve overdrachten vanuit België	Informatieverzoeken	
	Take back	Take charge	Totaal	Akkoorden	Weigeringen	Totaal		Verzoeken verzonden	Antwoorden ontvangen
2023	9.049	5.030	14.079	9.607	3.764	13.371	1.241	1.268	1.066
2024	1.540	1.054	2.594	1.988	596	2.584	225	341	159
Italië	123	503	626	833	61	894	0	148	18
Frankrijk	267	146	413	246	100	346	44	10	6
Duitsland	324	59	383	223	126	349	51	8	8
Spanje	42	160	202	102	31	133	10	15	10
Kroatië	190	6	196	162	26	188	37	8	0
Nederland	149	28	177	100	48	148	34	2	3
Bulgarije	115	0	115	24	67	91	14	9	8
Zwitserland	89	16	105	51	34	85	8	6	6
Oostenrijk	76	3	79	28	40	68	15	77	57
Zweden	61	8	69	56	10	66	7	2	0
Polen	13	41	54	45	6	51	2	1	1
Portugal	4	41	45	38	0	38	0	0	0
Denemarken	19	1	20	15	13	28	0	0	2
Letland	10	8	18	10	3	13	0	0	0
Slovenië	10	5	15	7	5	12	0	1	1
Malta	5	8	13	10	2	12	0	1	2
Roemenië	10	1	11	5	4	9	1	1	2
Luxemburg	10	0	10	2	7	9	1	1	0
Cyprus	9	0	9	0	9	9	0	2	4
Noorwegen	6	3	9	6	1	7	0	1	1
Litouwen	2	5	7	6	0	6	0	0	0
Tsjechië	0	6	6	6	0	6	0	0	0
Hongarije	2	1	3	1	2	3	0	0	0
Estland	0	2	2	9	0	9	0	0	0
Finland	1	1	2	0	0	0	1	1	1
Griekenland	1	1	2	1	0	1	0	47	29
IJsland	2	0	2	1	1	2	0	0	0
Slovakije	0	1	1	1	0	1	0	0	0

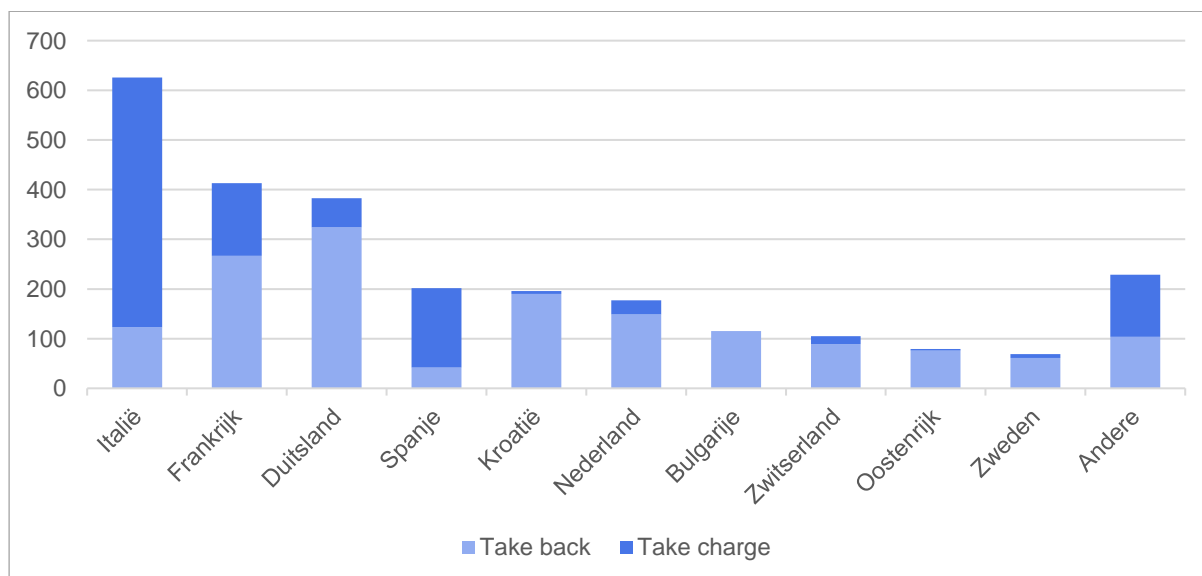
⁵ Deze tabel wordt gesorteerd per meest voorkomende lidstaten (aantal verzoeken verzonden).

2.2.2. Verzoeken verzonden

Tabel 2.2.2. Verzoeken verzonden door België, per meest voorkomende lidstaten, waarbij een onderscheid wordt gemaakt tussen terugnameverzoeken (Take back) en overnameverzoeken (Take charge), evenals de verzoeken gebaseerd op een Eurodac-hit, 2024

Lidstaat	Verzoeken verzonden			Waaronder verzoeken gebaseerd op een Eurodac-hit			
	Take back	Take charge	Totaal	Minderjarigen minder dan 14 jaar oud ⁶	Personen die 14 jaar en ouder zijn	Totaal	%
2023	9.049	5.030	14.079	1.275	10.816	12.091	86%
2024	1.540	1.054	2.594	242	1.785	2.027	78%
Italië	123	503	626	30	498	528	84%
Frankrijk	267	146	413	48	227	275	67%
Duitsland	324	59	383	55	272	327	85%
Spanje	42	160	202	8	94	102	50%
Kroatië	190	6	196	18	176	194	99%
Nederland	149	28	177	21	131	152	86%
Bulgarije	115	0	115	13	93	106	92%
Zwitserland	89	16	105	7	85	92	88%
Oostenrijk	76	3	79	7	69	76	96%
Zweden	61	8	69	12	47	59	86%
Andere	104	125	229	23	93	116	51%

Grafiek 2.2.2. Verzoeken verzonden door België, waarbij een onderscheid wordt gemaakt tussen terugnameverzoeken (Take back) en overnameverzoeken (Take charge), per meest voorkomende lidstaten, 2024



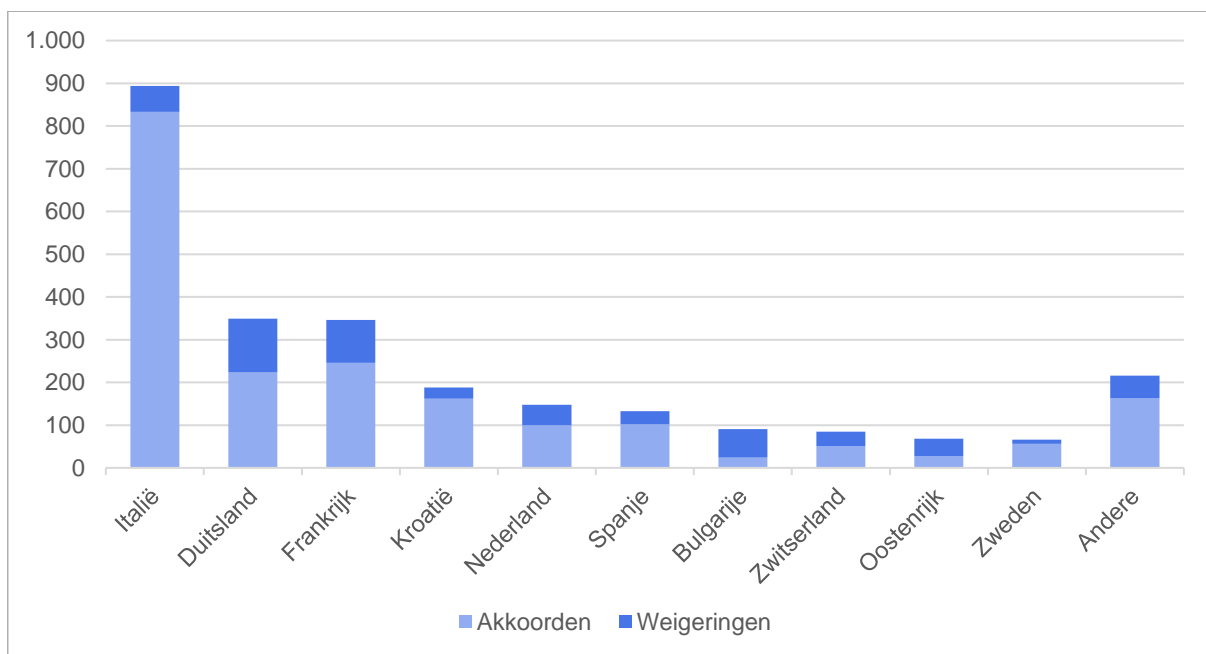
⁶ De Eurodac-verordening (Verordening (EU) nr. 603/2013) vereist dat de vingerafdrukken van elke verzoeker om internationale bescherming, die minstens 14 jaar oud is, genomen worden. Wat de Dublinstatistieken betreft, vraagt Eurostat echter dat alle personen in het kader van een verzoek dat op een Eurodac-hit gebaseerd is geteld worden, met inbegrip van de kinderen die minder dan 14 jaar oud zijn en van wie de vingerafdrukken niet genomen werden (en voor wie er bijgevolg geen Eurodac-hit was).

2.2.3. Beslissingen ontvangen

Tabel 2.2.3. Beslissingen ontvangen door België, per meest voorkomende lidstaten, waarbij een onderscheid wordt gemaakt tussen terugnameverzoeken (Take back) en overnameverzoeken (Take charge), 2024

Lidstaat	Akkoorden			Weigeringen			Totaal
	Take back	Take charge	Totaal	Take back	Take charge	Totaal	
2023	5.841	3.766	9.607	3.218	546	3.764	13.371
2024	815	1.173	1.988	493	103	596	2.584
Italië	65	768	833	27	34	61	894
Duitsland	179	44	223	113	13	126	349
Frankrijk	124	122	246	82	18	100	346
Kroatië	153	9	162	23	3	26	188
Nederland	89	11	100	45	3	48	148
Spanje	16	86	102	7	24	31	133
Bulgarije	24	0	24	67	0	67	91
Zwitserland	41	10	51	33	1	34	85
Oostenrijk	28	0	28	40	0	40	68
Zweden	50	6	56	10	0	10	66
Andere	46	117	163	46	7	53	216

Grafiek 2.2.3. Beslissingen ontvangen door België, per meest voorkomende lidstaten, 2024

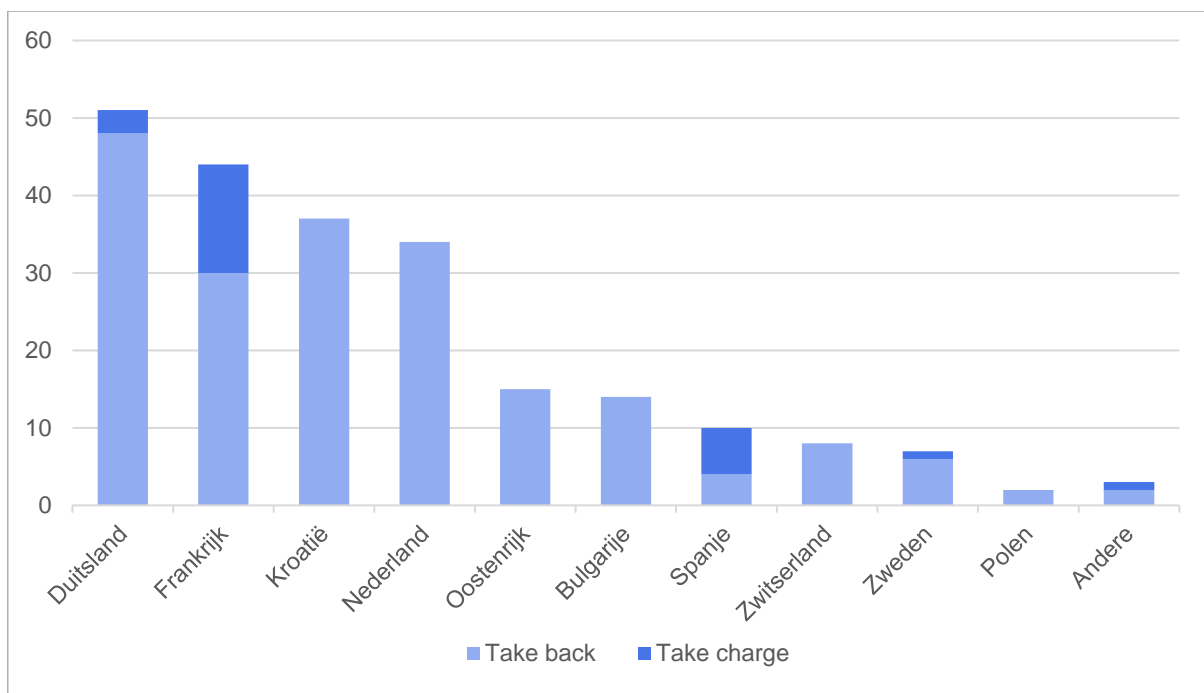


2.2.4. Overdrachten vanuit België

Tabel 2.2.4. Overdrachten vanuit België, per meest voorkomende lidstaten, waarbij een onderscheid wordt gemaakt tussen terugnameverzoeken (Take back) en overnameverzoeken (Take charge), 2024

Lidstaat	Overdrachten vanuit België		
	Take back	Take charge	Totaal
2023	1.161	80	1.241
2024	200	25	225
Duitsland	48	3	51
Frankrijk	30	14	44
Kroatië	37	0	37
Nederland	34	0	34
Oostenrijk	15	0	15
Bulgarije	14	0	14
Spanje	4	6	10
Zwitserland	8	0	8
Zweden	6	1	7
Polen	2	0	2
Andere	2	1	3

Grafiek 2.2.4. Overdrachten vanuit België, per meest voorkomende lidstaten, waarbij een onderscheid wordt gemaakt tussen terugnameverzoeken (Take back) en overnameverzoeken (Take charge), per meest voorkomende lidstaten, 2024



2.2.5. Informatieverzoeken

Tabel 2.2.5. informatieInformatieverzoeken verzonden door België en ontvangen antwoorden op deze vragenverzoeken, per meest voorkomende lidstaten, 2024⁷

Lidstaat	Informatieverzoeken	
	Verzoeken verzonden	Antwoorden ontvangen
2023	1.268	1.066
2024	341	159
Italië	148	18
Oostenrijk	77	57
Griekenland	47	29
Spanje	15	10
Frankrijk	10	6
Bulgarije	9	8
Duitsland	8	8
Kroatië	8	0
Zwitserland	6	6
Cyprus	2	4
Nederland	2	3
Zweden	2	0
Andere	7	10

⁷ Deze tabel wordt gesorteerd per meest voorkomende lidstaten (aantal verzoeken verzonden).

2.3. Per meest voorkomende nationaliteiten

2.3.1. Overzicht

Tabel 2.3.1. Verzoeken verzonden door België, beslissingen ontvangen door België en effectieve overdrachten vanuit België, per meest voorkomende nationaliteiten (aantal verzoeken verzonden), 2024

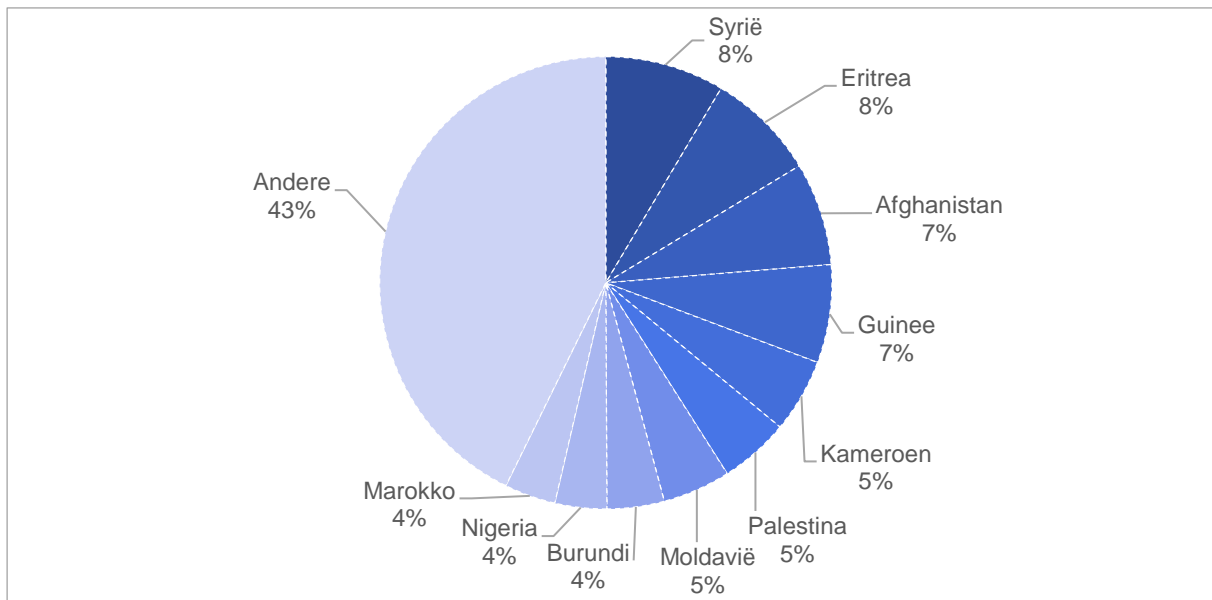
Nationaliteit	Verzoeken verzonden			Beslissingen ontvangen			Effectieve overdrachten vanuit België
	Take back	Take charge	Totaal	Akkoorden	Weigeringen	Totaal	
2023	9.049	5.030	14.079	9.607	3.764	13.371	1.241
2024	1.540	1.054	2.594	1.988	596	2.584	225
Syrië	178	43	221	121	90	211	12
Eritrea	38	165	203	277	23	300	5
Afghanistan	155	36	191	79	66	145	53
Guinee	78	104	182	167	34	201	5
Kameroen	49	88	137	158	20	178	1
Palestina	61	68	129	100	29	129	11
Moldavië	126	0	126	62	63	125	10
Burundi	81	25	106	70	24	94	3
Nigeria	81	15	96	36	36	72	7
Marokko	78	17	95	54	25	79	24
Andere	615	493	1.108	864	186	1.050	94

2.3.2. Verzoeken verzonden

Tabel 2.3.2. Verzoeken verzonden door België, per meest voorkomende nationaliteiten, waarbij een onderscheid wordt gemaakt tussen terugnameverzoeken (Take back) en overnameverzoeken (Take charge), evenals de verzoeken gebaseerd op een Eurodac-hit, 2024

Nationaliteit	Verzoeken verzonden			Waaronder verzoeken gebaseerd op een Eurodac-hit			
	Take back	Take charge	Totaal	Minderjarigen minder dan 14 jaar oud ⁸	Personen die 14 jaar of ouder zijn	Totaal	%
2023	9.049	5.030	14.079	1.275	10.816	12.091	86%
2024	1.540	1.054	2.594	242	1.785	2.027	78%
Syrië	178	43	221	24	170	194	88%
Eritrea	38	165	203	13	179	192	95%
Afghanistan	155	36	191	11	157	168	88%
Guinee	78	104	182	19	148	167	92%
Kameroen	49	88	137	3	91	94	69%
Palestina	61	68	129	10	58	68	53%
Moldavië	126	0	126	37	89	126	100%
Burundi	81	25	106	9	77	86	81%
Nigeria	81	15	96	26	51	77	80%
Marokko	78	17	95	2	79	81	85%
Andere	615	493	1.108	88	686	774	70%

Grafiek 2.3.2. Meest voorkomende nationaliteiten (aantal verzoeken verzonden door België), 2024



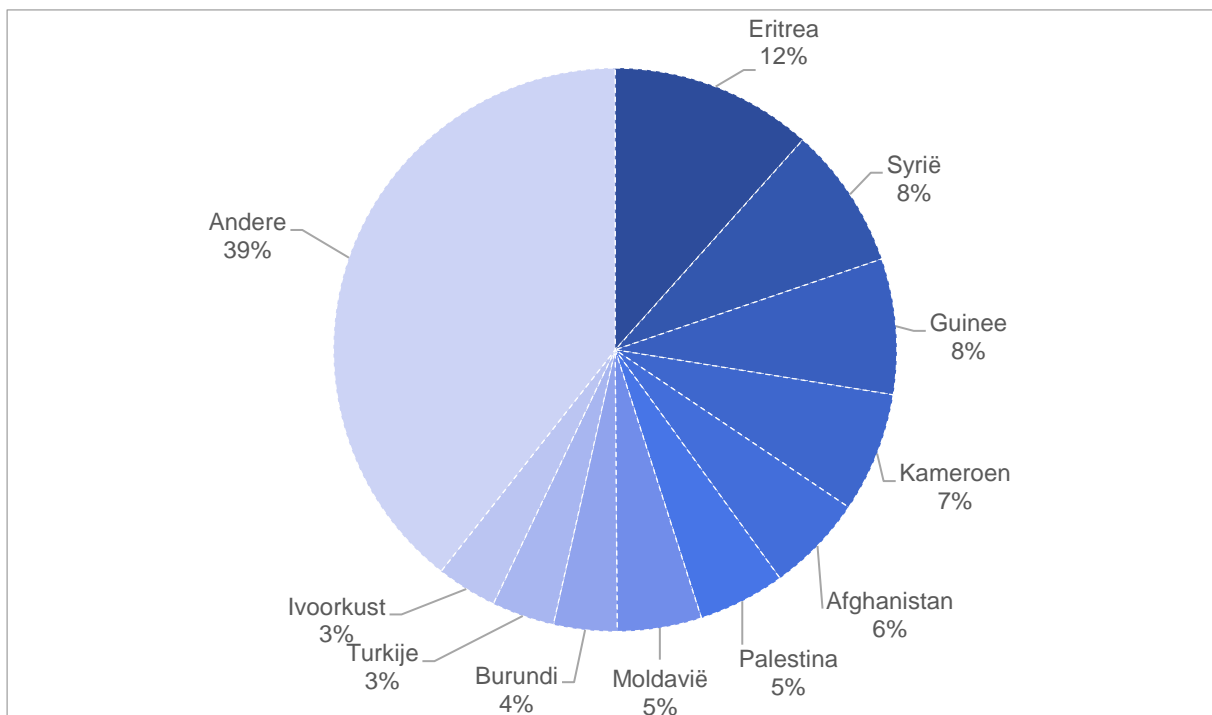
⁸ De Eurodac-verordening (Verordening (EU) nr. 603/2013) vereist dat de vingerafdrukken van elke verzoeker om internationale bescherming, die minstens 14 jaar oud is, genomen worden. Wat de Dublinstatistieken betreft, vraagt Eurostat echter dat alle personen in een verzoek dat op een Eurodac-hit gebaseerd is geteld worden, met inbegrip van de kinderen die minder dan 14 jaar oud zijn en van wie de vingerafdrukken niet genomen werden (en voor wie er bijgevolg geen Eurodac-hit was).

2.3.3. Beslissingen ontvangen

Tabel 2.3.3. Beslissingen ontvangen door België, waarbij een onderscheid wordt gemaakt tussen terugnameverzoeken (Take back) en overnameverzoeken (Take charge), per meest voorkomende nationaliteiten, 2024

Nationaliteit	Akkoorden			Weigeringen			Totaal
	Take back	Take charge	Totaal	Take back	Take charge	Totaal	
2023	5.841	3.766	9.607	3.218	546	3.764	13.371
2024	815	1.173	1.988	493	103	596	2.584
Eritrea	21	256	277	13	10	23	300
Syrië	55	66	121	86	4	90	211
Guinee	38	129	167	25	9	34	201
Kameroen	20	138	158	8	12	20	178
Afghanistan	60	19	79	65	1	66	145
Palestina	36	64	100	21	8	29	129
Moldavië	62	0	62	63	0	63	125
Burundi	47	23	70	22	2	24	94
Turkije	71	13	84	6	3	9	93
Ivoorkust	21	59	80	8	2	10	90
Andere	384	406	790	176	52	228	1.018

Grafiek 2.3.3 Meest voorkomende nationaliteiten (aantal beslissingen ontvangen door België), 2024

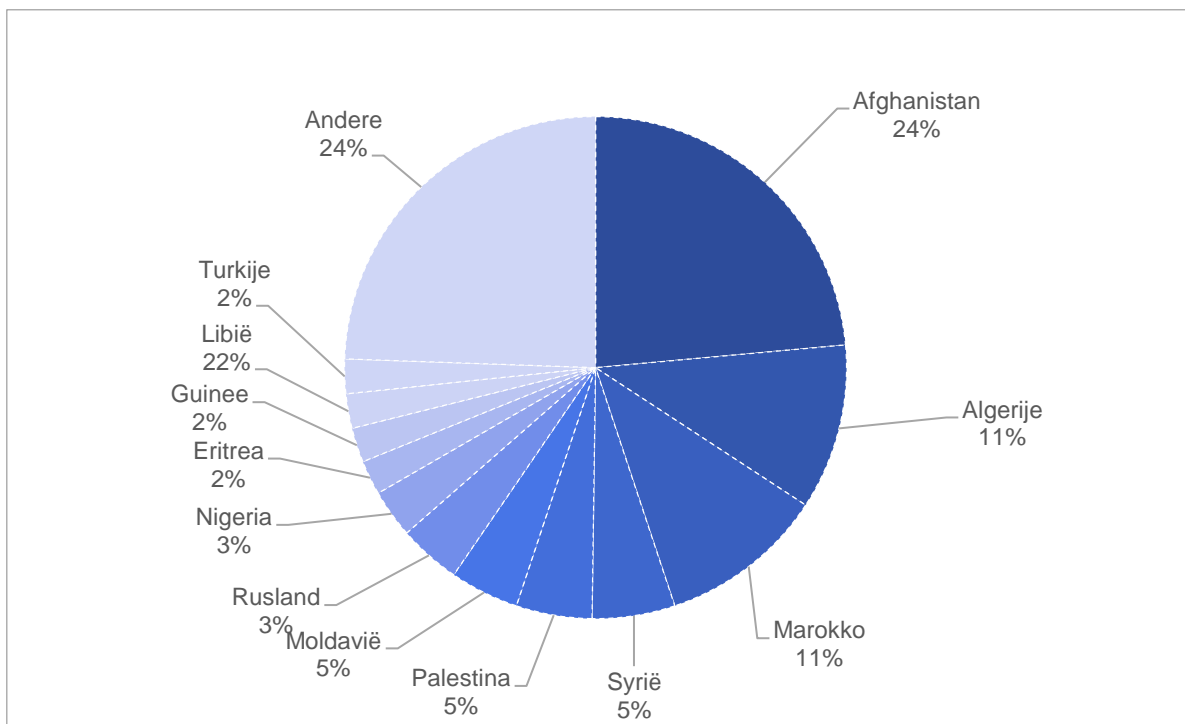


2.3.4. Overdrachten vanuit België

Tabel 2.3.4. Overdrachten vanuit België, per meest voorkomende nationaliteiten, waarbij een onderscheid wordt gemaakt tussen terugnameverzoeken (Take back) en overnameverzoeken (Take charge), 2024

Nationaliteit	Overdrachten vanuit België		
	Take back	Take charge	Totaal
2023	1.161	80	1.241
2024	200	25	225
Afghanistan	49	4	53
Algerije	22	2	24
Marokko	23	1	24
Syrië	11	1	12
Palestina	3	8	11
Moldavië	10	0	10
Rusland	9	0	9
Nigeria	6	1	7
Eritrea	5	0	5
Guinee	5	0	5
Libië	5	0	5

Grafiek 2.3.4. Meest voorkomende nationaliteiten (aantal overdrachten vanuit België), 2024



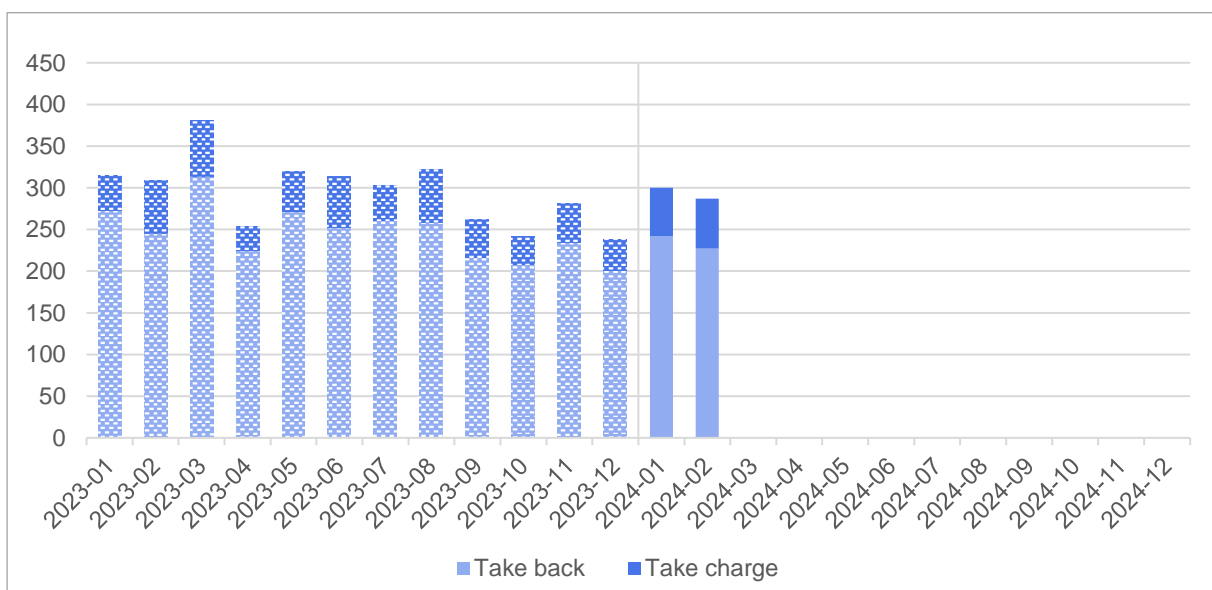
3. Verzoeken ontvangen door België, beslissingen verzonden door België en overdrachten naar België

3.1. Overzicht

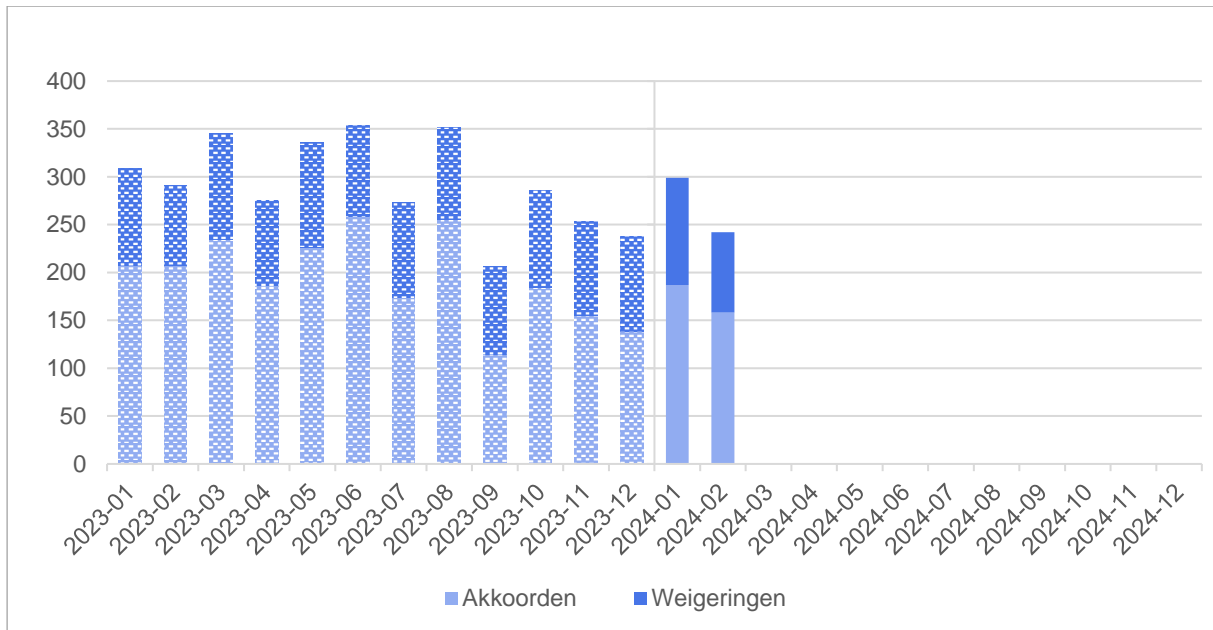
Tabel 3.1. Verzoeken ontvangen door België, beslissingen verzonden door België, effectieve overdrachten naar België en informatieverzoeken ontvangen door België, per maand, 2024

Maand	Verzoeken ontvangen			Beslissingen verzonden			Effectieve overdrachten naar België	Informatieverzoeken	
	Take back	Take charge	Totaal	Akkoorden	Weigeringen	Totaal		Verzoeken ontvangen	Antwoorden verzonden
2023	2.958	581	3.539	2.338	1.180	3.518	556	499	484
2024	469	118	587	345	196	541	97	97	66
01	242	58	300	187	112	299	58	52	38
02	227	60	287	158	84	242	39	45	28
03									
04									
05									
06									
07									
08									
09									
10									
11									
12									

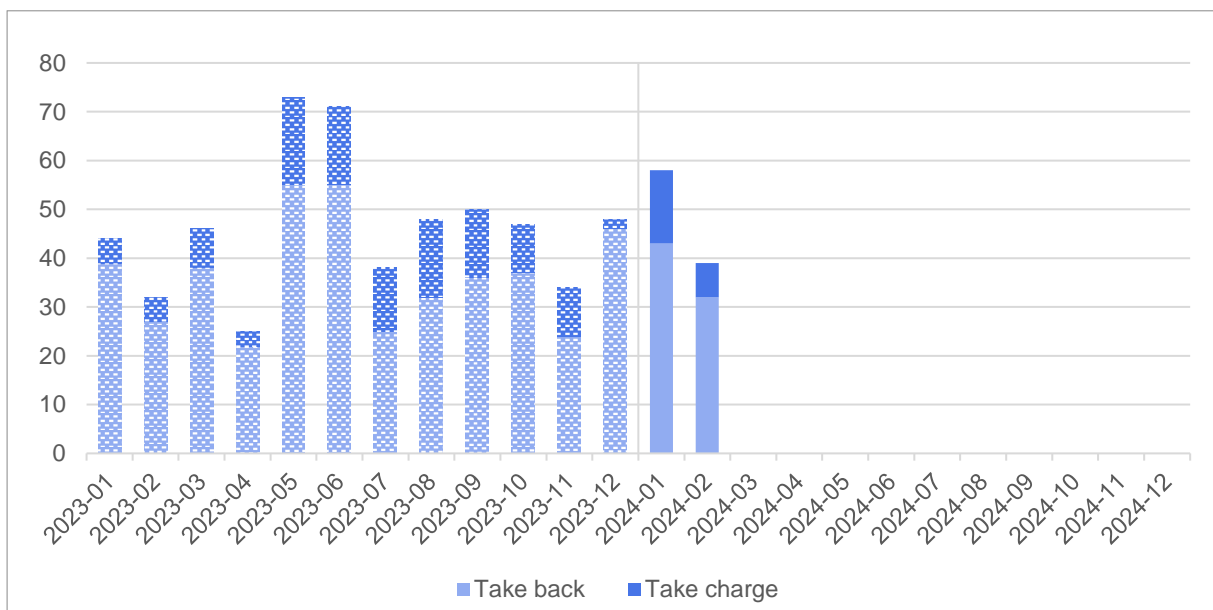
Grafiek 3.1.1. Verzoeken ontvangen door België, waarbij een onderscheid wordt gemaakt tussen terugnameverzoeken (Take back) en overnameverzoeken (Take charge), per maand, 2023-2024



Grafiek 3.1.2. Beslissingen verzonden door België, per maand, 2023-2024



Grafiek 3.1.3. Effectieve overdrachten naar België, waarbij een onderscheid wordt gemaakt tussen terugnameverzoeken (Take back) en overnameverzoeken (Take charge), per maand, 2023-2024



3.2. Per lidstaat

3.2.1. Overzicht

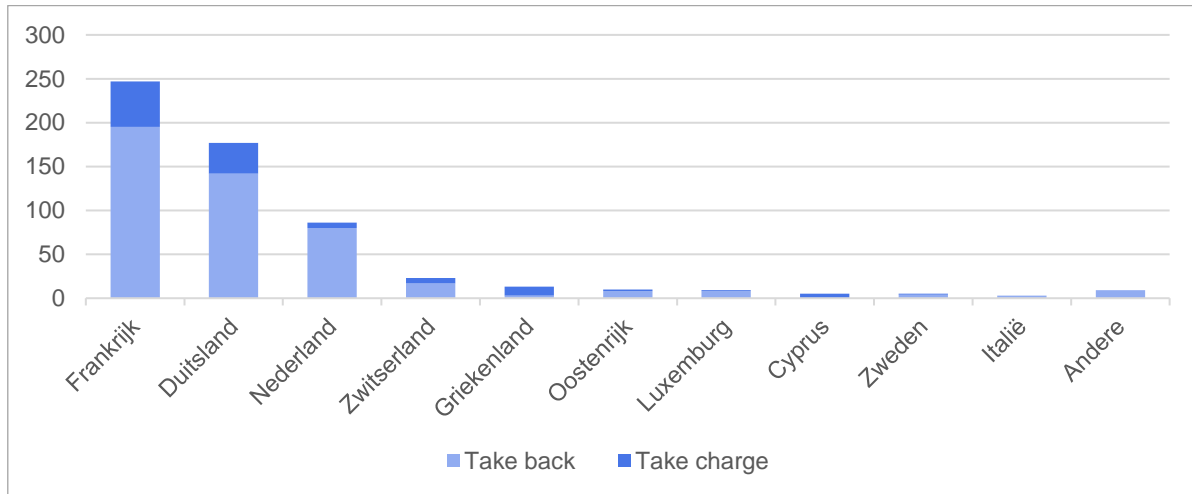
Tabel 3.2.1. Verzoeken ontvangen door België, beslissingen verzonden door België, effectieve overdrachten naar België en informatieverzoeken ontvangen door België, per lidstaat, 2024⁹

Lidstaat	Verzoeken ontvangen			Beslissingen verzonden			Effectieve overdrachten naar België	Informatieverzoeken	
	Take back	Take charge	Totaal	Akkoorden	Weigeringen	Totaal		Verzoeken ontvangen	Antwoorden verzonden
2023	2.958	581	3.539	2.338	1.180	3.518	556	499	484
2024	469	118	587	345	196	541	97	97	66
Frankrijk	195	52	247	139	101	240	33	18	13
Duitsland	142	35	177	112	46	158	29	45	31
Nederland	80	6	86	55	12	67	3	9	7
Zwitserland	17	6	23	17	8	25	7	6	4
Griekenland	3	10	13	2	13	15	3	5	4
Oostenrijk	8	2	10	2	6	8	5	6	2
Luxemburg	8	1	9	7	0	7	2	0	0
Cyprus	0	5	5	1	1	2	6	1	0
Zweden	4	1	5	2	3	5	2	1	1
Italië	3	0	3	3	2	5	0	0	0
Noorwegen	2	0	2	2	1	3	0	2	1
Polen	2	0	2	1	0	1	2	0	0
Denemarken	1	0	1	0	1	1	0	2	2
Ierland	1	0	1	0	1	1	0	0	0
Malta	1	0	1	0	0	0	0	0	0
Portugal	1	0	1	1	0	1	0	0	0
Tsjechië	1	0	1	0	0	0	0	0	0
Bulgarije	0	0	0	0	1	1	0	0	0
Finland	0	0	0	1	0	1	3	0	0
IJsland	0	0	0	0	0	0	2	1	1
Spanje	0	0	0	0	0	0	0	1	0

⁹ Deze tabel wordt gesorteerd per meest voorkomende lidstaten (aantal verzoeken ontvangen).

3.2.2. Verzoeken ontvangen

Grafiek 3.2.2. Verzoeken ontvangen door België, waarbij een onderscheid wordt gemaakt tussen terugnameverzoeken (Take back) en overnameverzoeken (Take charge), per meest voorkomende lidstaten, 2024

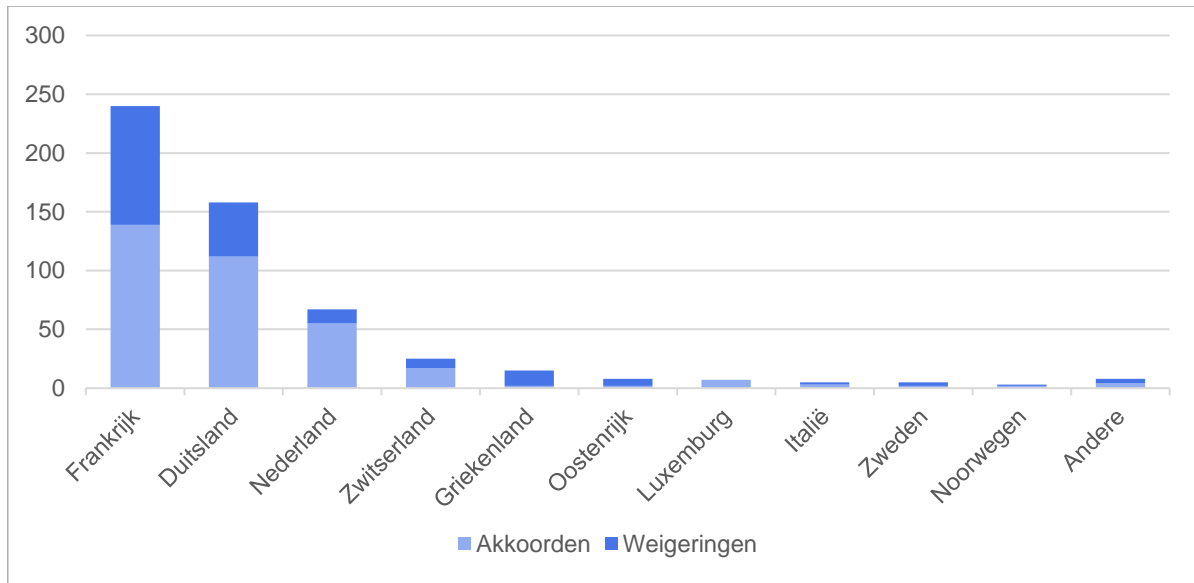


3.2.3. Verzonden beslissingen

Tabel 3.2.3. Beslissingen verzonden door België, per meest voorkomende lidstaten, waarbij een onderscheid wordt gemaakt tussen terugnameverzoeken (Take back) en overnameverzoeken (Take charge), 2024

Lidstaat	Akkoorden			Weigeringen			Totaal
	Take back	Take charge	Totaal	Take back	Take charge	Totaal	
2023	1.990	348	2.338	946	234	1.180	3.518
2024	272	73	345	151	45	196	541
Frankrijk	107	32	139	84	17	101	240
Duitsland	87	25	112	33	13	46	158
Nederland	52	3	55	12	0	12	67
Zwitserland	11	6	17	5	3	8	25
Griekenland	0	2	2	4	9	13	15
Oostenrijk	2	0	2	6	0	6	8
Luxemburg	6	1	7	0	0	0	7
Italië	2	1	3	2	0	2	5
Zweden	2	0	2	2	1	3	5
Noorwegen	1	1	2	1	0	1	3
Andere	2	2	4	2	2	4	8

Grafiek 3.2.3. Beslissingen verzonden door België, per meest voorkomende lidstaten, 2024

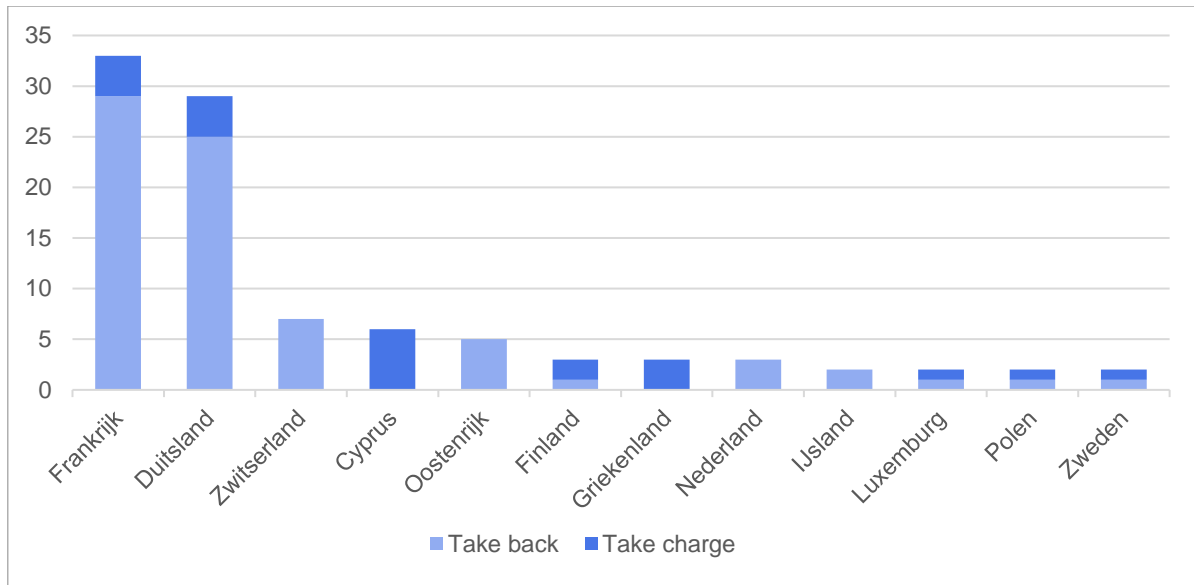


3.2.4. Overdrachten naar België

Tabel 3.2.4. Overdrachten naar België, per meest voorkomende lidstaten, waarbij een onderscheid wordt gemaakt tussen terugnameverzoeken (Take back) en overnameverzoeken (Take charge), 2024

Lidstaat	Overdrachten naar België		
	Take back	Take charge	Totaal
2023	436	120	556
2024	75	22	97
Frankrijk	29	4	33
Duitsland	25	4	29
Zwitserland	7	0	7
Cyprus	0	6	6
Oostenrijk	5	0	5
Finland	1	2	3
Griekenland	0	3	3
Nederland	3	0	3
IJsland	2	0	2
Luxemburg	1	1	2
Polen	1	1	2
Zweden	1	1	2

Grafiek 3.2.4. Overdrachten naar België, per meest voorkomende lidstaten, 2024



3.2.5. Informatieverzoeken

Tabel 3.2.5. Informatieverzoeken ontvangen door België en verzonden antwoorden op deze verzoeken, per meest voorkomende lidstaten, 2024¹⁰

Lidstaat	Informatieverzoeken	
	Verzoeken ontvangen	Antwoorden verzonden
2023	499	484
2024	97	66
Duitsland	45	31
Frankrijk	18	13
Nederland	9	7
Zwitserland	6	4
Oostenrijk	6	2
Griekenland	5	4
Denemarken	2	2
Noorwegen	2	1
IJsland	1	1
Zweden	1	1
Cyprus	1	0
Spanje	1	0

¹⁰ Deze tabel wordt gesorteerd per meest voorkomende lidstaten (aantal verzoeken ontvangen).

3.3. Per meest voorkomende nationaliteiten

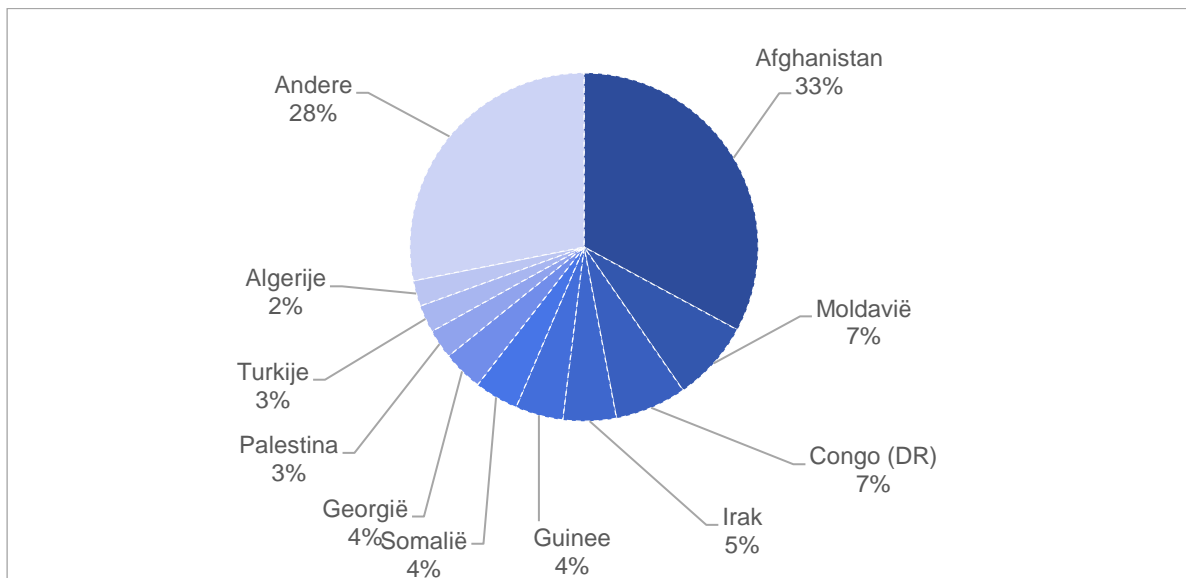
3.3.1. Overzicht

Tabel 3.3.1. Verzoeken ontvangen door België, beslissingen verzonden door België en effectieve overdrachten naar België, per meest voorkomende nationaliteiten (aantal verzoeken ontvangen), waarbij een onderscheid wordt gemaakt tussen terugnameverzoeken (Take back) en overnameverzoeken (Take charge), 2024

Nationaliteit	Verzoeken ontvangen			Beslissingen verzonden			Effectieve overdrachten naar België
	Take back	Take charge	Totaal	Akkoorden	Weigeringen	Totaal	
2023	2.958	581	3.539	2.338	1.180	3.518	556
2024	469	118	587	345	196	541	97
Afghanistan	190	3	193	144	37	181	30
Moldavië	43	1	44	36	12	48	0
Congo (DR)	3	36	39	30	12	42	7
Irak	29	0	29	13	13	26	6
Guinee	26	0	26	15	3	18	6
Somalië	21	3	24	11	10	21	1
Georgië	22	0	22	6	16	22	0
Palestina	10	6	16	5	7	12	6
Turkije	7	8	15	9	9	18	2
Algerije	14	0	14	7	7	14	4
Andere	104	61	165	69	70	139	35

3.3.2. Ontvangen verzoeken

Grafiek 3.3.2. Meest voorkomende nationaliteiten (aantal verzoeken ontvangen door België), 2024

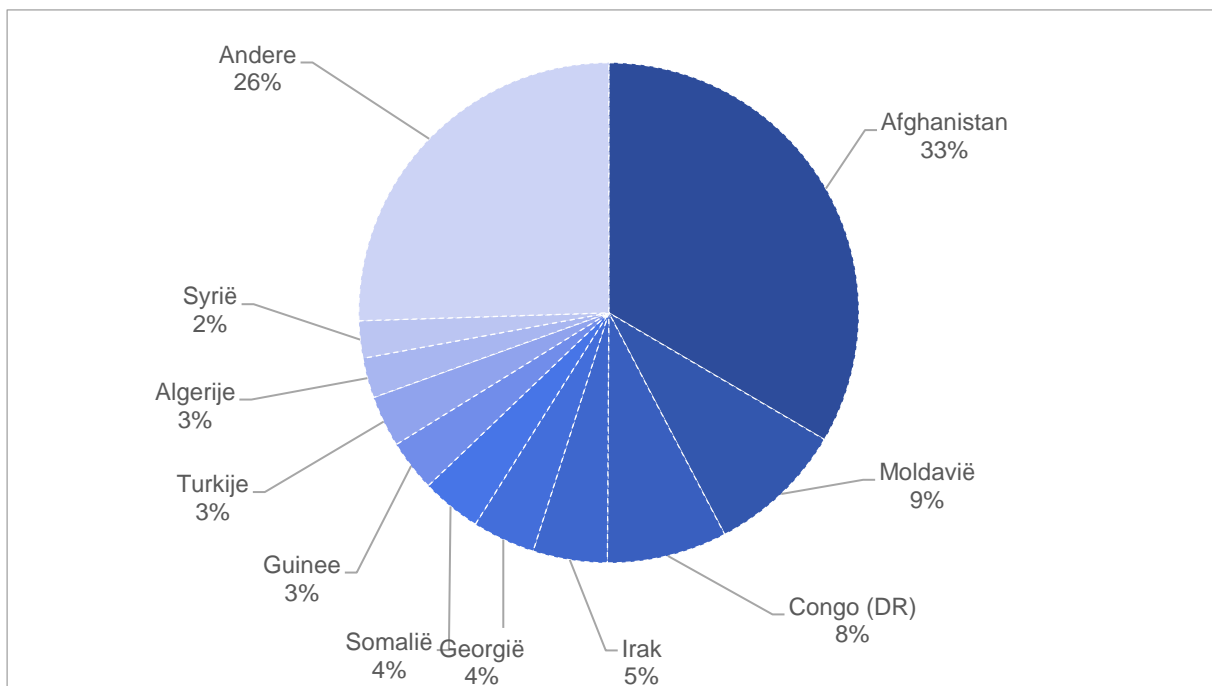


3.3.3. Beslissingen verzonden

Tabel 3.3.3. Beslissingen verzonden door België, per meest voorkomende nationaliteiten, waarbij een onderscheid wordt gemaakt tussen terugnameverzoeken (Take back) en overnameverzoeken (Take charge), 2024

Nationaliteit	Akkoorden			Weigeringen			Totaal
	Take back	Take charge	Totaal	Take back	Take charge	Totaal	
2023	1.990	348	2.338	946	234	1.180	3.518
2024	272	73	345	151	45	196	541
Afghanistan	144	0	144	30	7	37	181
Moldavië	35	1	36	12	0	12	48
Congo (DR)	2	28	30	1	11	12	42
Irak	13	0	13	13	0	13	26
Georgië	6	0	6	16	0	16	22
Somalië	10	1	11	8	2	10	21
Guinee	15	0	15	3	0	3	18
Turkije	3	6	9	3	6	9	18
Algerije	7	0	7	7	0	7	14
Syrië	3	0	3	9	1	10	13
Andere	34	37	71	49	18	67	138

Grafiek 3.3.3. Meest voorkomende nationaliteiten (aantal beslissingen verzonden door België), 2024

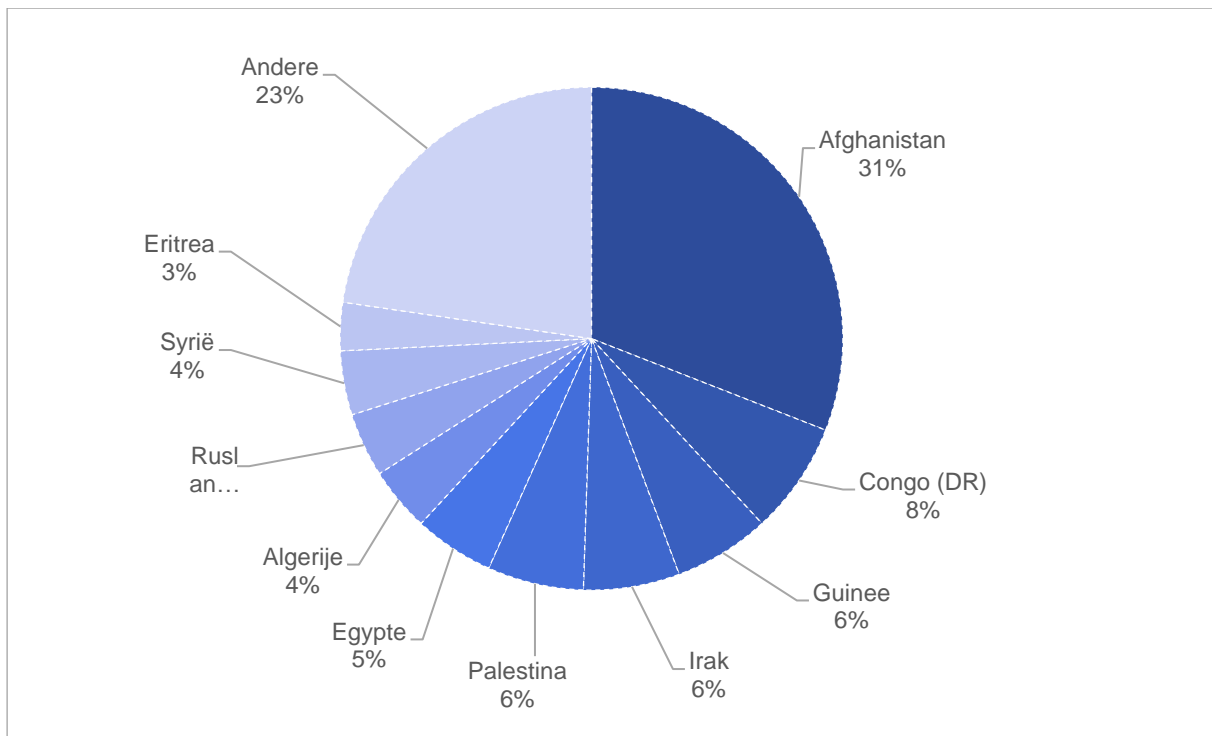


3.3.4. Overdrachten naar België

Tabel 3.3.4. Overdrachten naar België, per meest voorkomende nationaliteiten, waarbij een onderscheid wordt gemaakt tussen terugnameverzoeken (Take back) en overnameverzoeken (Take charge), 2024

Nationaliteit	Overdrachten naar België		
	Take back	Take charge	Totaal
2023	436	120	556
2024	75	22	97
Afghanistan	28	2	30
Congo (DR)	3	4	7
Guinee	6	0	6
Irak	6	0	6
Palestina	3	3	6
Egypte	1	4	5
Algerije	4	0	4
Rusland	4	0	4
Syrië	1	3	4
Eritrea	3	0	3
Andere	16	6	22

Tabel 3.3.4. Meest voorkomende nationaliteiten (aantal overdrachten naar België), 2024

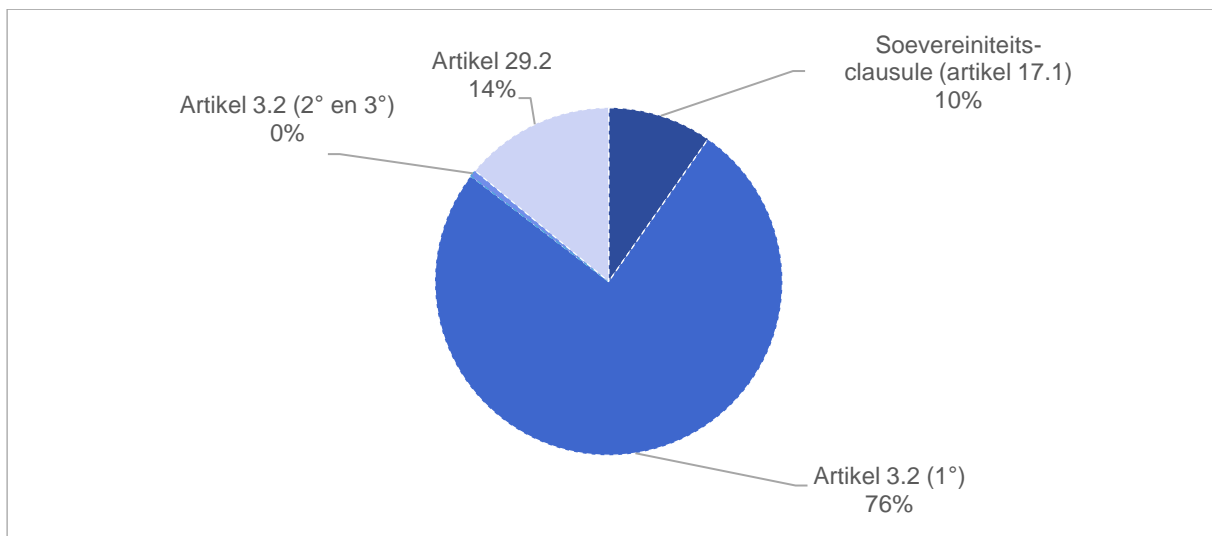


4. Soevereiniteitsclausule en automatische verantwoordelijkheid

Tabel 4. Personen voor wie België de soevereiniteitsclausule heeft toegepast of voor wie België automatisch verantwoordelijk was voor de behandeling van het verzoek om internationale bescherming, per maand, 2024

Maand	Soevereiniteitsclausule (artikel 17.1)	Automatische verantwoordelijkheid			Totaal automatische verantwoordelijkheid	Totaal
		Geen enkele lidstaat kan als verantwoorde-lijke worden aangewezen	Geen transfer - systeemfouten in de asielprocedure en de opvangvoorzieningen voor de aanvragers	Geen transfer - wettelijke termijn overschreden		
		Artikel 3.2 (1°)	Artikel 3.2 (2° en 3°)	Artikel 29.2		
		van de verordening (EU) nr. 604/2013				
2023	4.275	26.806	24	4.767	31.597	35.872
2024	563	4.394	36	812	5.242	5.805
01	294	2.259	1	463	2.723	3.017
02	269	2.135	35	349	2.519	2.788
03						
04						
05						
06						
07						
08						
09						
10						
11						
12						

Grafiek 4. Personen voor wie België de soevereiniteitsclausule heeft toegepast of voor wie België automatisch verantwoordelijk was voor de behandeling van het verzoek om internationale bescherming, per reglementaire bepalingen, 2024



5. Methodologie

Deze maandelijkse statistieken worden elke maand bijgewerkt; ze zullen pas definitief worden wanneer de jaarlijkse statistieken in de loop van het eerste trimester na het referentiejaar naar Eurostat (het Bureau voor statistiek van de Europese Unie) gestuurd worden.

5.1. Wettelijke context van de statistiek

Deze statistieken worden geproduceerd om tegemoet te komen aan de verplichtingen die voortvloeien uit artikel 4.4 van de Verordening (EG) nr. 862/2007 betreffende communautaire statistieken over migratie en internationale bescherming. Dit artikel verplicht België om een zeker aantal statistieken betreffende de toepassing van de Verordening (EU) nr. 604/2013 (Dublin III-verordening) en de Verordening (EG) nr. 1560/2003 aan Eurostat te verstrekken (toepassingsmodaliteiten van de Dublin III-verordening).

5.2. Betrokken populatie

Alle onderdanen van derde landen en staatlozen voor wie de Dublinprocedure werd toegepast in België of voor wie België als ontvangende lidstaat de Dublinprocedure heeft toegepast, worden hernomen, ongeacht het feit of ze al dan niet een verzoek om internationale bescherming hebben ingediend in België.

Vluchtelingen die in een andere lidstaat erkend werden, personen die subsidiaire bescherming genieten en EU-onderdanen die een verzoek om internationale bescherming indienen, vallen niet onder het toepassingsgebied van de Dublin III-verordening en maken dus niet het voorwerp uit van dit rapport.

5.3. Bronnen

Om deze statistieken te produceren, gebruikt de DVZ gegevens die afkomstig zijn uit:

- het Rijksregister (hierna: RR);
- de algemene databank van de DVZ (Evibel);
- de Dublinapplicatie;
- de statistieken die door de diensten van de DVZ worden bijgehouden.

De uit het RR gehaalde informatiegegevens hebben hoofdzakelijk betrekking op de algemene kenmerken van de vreemdelingen (geboortedatum, geslacht, nationaliteit...).

De informatiegegevens die uit Evibel gehaald worden, hebben met name betrekking op bepaalde geboortedata en beslissingen die door de DVZ genomen werden.

De informatiegegevens betreffende de soevereiniteitsclausule en de verantwoordelijkheid zijn afkomstig uit statistieken die door de dienst worden bijgehouden en gegevens die uit Evibel worden gehaald.

Alle andere informatiegegevens met betrekking tot de Dublinprocedure worden uit de Dublinapplicatie gehaald.

5.4. Eenheid van telling

De meeste van de gepubliceerde statistieken hebben betrekking op personen. Indien eenzelfde aanvraag betrekking heeft op meerdere personen van dezelfde familie wordt elk familielid dus individueel geteld.

Het aantal verzoeken, het aantal beslissingen en het aantal overdrachten betekent dus het aantal personen waarop deze verzoeken, deze beslissingen en deze overdrachten betrekking hebben.

Bovendien kan éénzelfde persoon meermaals geteld worden in de loop van dezelfde referentieperiode, indien voor deze persoon meerdere verzoeken of beslissingen verzonden of ontvangen werden.

De statistieken met betrekking tot de informatieverzoeken zijn de enige in dit rapport gepresenteerde statistieken die betrekking hebben op het aantal dossiers. Bijgevolg onderschatten ze het echte aantal verzoeken. In eenzelfde dossier kunnen meerdere personen voorkomen en voor eenzelfde dossier kunnen meerdere verzoeken verzonden of ontvangen worden.

5.5. Temporaliteit

De in dit rapport gepresenteerde opsplitsingen zijn gebeurtenissen die over het algemeen van elkaar onderscheiden zijn. Een beslissing kan in april ontvangen worden, als antwoord op een in april verzonden verzoek, maar ook in maart of februari. De in april uitgevoerde overdrachten kunnen het gevolg zijn van een beslissing die tot 18 maanden voordien ontvangen werd. Bijgevolg kan het verzoek 20 maanden voordien verzonden zijn geweest, zelfs langer indien het akkoord na een herzieningsverzoek ontvangen werd. De gevallen van automatische verantwoordelijkheid kunnen het gevolg zijn van verzoeken die meerdere jaren voordien verzonden werden. In het geval van de Eurodac-hits kunnen twee maanden verstrijken tussen de ontvangst van de Eurodac-hit en de verzending van het overname- / terugnameverzoek.

5.6. Definities en beschikbare tabellen

Op basis van de technische Eurostatrichtlijnen zijn de statistieken onderverdeeld in verzoeken verzonden, verzoeken ontvangen en soevereiniteitsclausule / automatische verantwoordelijkheid.

Meerdere **indicatoren** worden berekend:

- de terugname- of overnameverzoeken van verzoekers om internationale bescherming;
- de beslissingen die als antwoord op de bovengenoemde verzoeken genomen worden;
- de overdrachten waartoe de beslissingen leiden;
- de informatieverzoeken;
- de personen voor wie de soevereiniteitsclausule werd toegepast door België, evenals de gevallen van automatische verantwoordelijkheid.

Zoals door Eurostat gevraagd wordt worden de genoemde indicatoren volgens de onderstaande **dimensies** opgesplitst:

- het partnerland;
- het type verzoek (terugname- of overnameverzoek - take back / take charge);
 - Om het type verzoek dat verzonden werd te bepalen wordt er rekening gehouden met de reglementaire bepaling die in de positieve beslissing vermeld wordt. Indien er geen antwoord is/in geval van weigering wordt de in het verzoek vermelde reglementaire bepaling gebruikt.
- het type beslissing dat genomen werd (akkoord of weigering);
- de antwoorden op informatieverzoeken;
- de Eurodac-hits (enkel voor de verzoeken die verzonden zijn).

We hebben besloten om in deze nationale publicatie een bepaald aantal **bijkomende opsplitsingen** toe te voegen aan de opsplitsingen die door Eurostat worden opgelegd, op basis van de aanvragen om statistieken die regelmatig door onze dienst ontvangen worden;

- de nationaliteit van de onderdanen van derde landen die het voorwerp hebben uitgemaakt van deze verzoeken;

- de maand gedurende dewelke deze verzoeken, beslissingen en informatieverzoeken verzonden of ontvangen werden en de maand gedurende dewelke de overdrachten werden uitgevoerd.
- de leeftijdscategorie voor de vreemdelingen met een Eurodac-hit (0-13 jaar en 14 jaar en meer).

Omgekeerd hebben we besloten om in deze publicatie **de opsplitsing van de indicatoren** op basis van de volgende elementen **niet te hernemen**:

- de reglementaire bepalingen - de precieze artikelen van de Dublinverordening - waarop de verzoeken gebaseerd zijn;
- het type verzoeker (volwassene, niet-begeleide minderjarige, begeleide minderjarige) en het geslacht van de verzoeker (man, vrouw of onbepaald);
- de termijn tussen de ontvangst van de positieve beslissing en de effectieve transfer;
- de verzoeken waarvoor op het einde van de referentieperiode nog geen antwoord ontvangen werd en het aantal personen van wie de overdracht aanvaard werd door de verantwoordelijke lidstaat, maar nog niet uitgevoerd werd.

Deze gegevens zijn evenwel beschikbaar op de website van Eurostat.

De statistieken die betrekking hebben op de verzonden en ontvangen herzieningsverzoeken en de beslissingen die er betrekking op hebben, zijn nog niet beschikbaar.

5.7. Evaluatie van de kwaliteit: de soevereiniteitsclausule en de automatische verantwoordelijkheid

Deze statistieken zijn niet beschikbaar per lidstaat of per nationaliteit.

Met betrekking tot de gegevens betreffende de automatische verantwoordelijkheid wanneer de reglementaire transfertermijn overschreden wordt (artikel 29.2) moet worden opgemerkt dat enkel de personen die zich bij de DVZ hebben aangemeld nadat deze termijn overschreden werd en van wie het verzoek aan het CGVS overgemaakt wordt, geteld worden. De personen die zich niet opnieuw aanbieden, worden niet geteld. Dit aantal is dus niet het totaal aantal personen dat niet tijdig werd overgedragen naar de lidstaat die verantwoordelijk is voor de behandeling van het verzoek om internationale bescherming.

5.8. Elementen van de toelichting van de verschillen met andere statistieken

De statistieken met betrekking tot de **Eurodac-hits** die in dit rapport gepresenteerd worden, hebben enkel betrekking op de hits waarvoor de DVZ overname- / terugnameverzoeken heeft ingediend en niet op het geheel van alle Eurodac-hits.

Wat de **Dublin-overdrachten** betreft, verschilt het aantal dat in dit rapport meegedeeld wordt van het aantal dat in het kader van de gedwongen verwijderingen meegedeeld wordt. In dit rapport worden alle overdrachten naar een andere lidstaat geteld die in het kader van de Dublinprocedure uitgevoerd worden, met inbegrip van de overdrachten voor de personen die zich aan de grens bevinden en de vrijwillige overdrachten.

Ten slotte verschillen de statistieken met betrekking tot de **soevereiniteitsclausule en de automatische verantwoordelijkheid** van de statistieken inzake de verzoeken om internationale bescherming die aan het CGVS worden overgemaakt. De laatstgenoemde statistieken omvatten eveneens de verzoeken om internationale bescherming die door EU-onderdanen worden ingediend, in tegenstelling tot de Dublinstatistieken.

5.9. Verklarende woordenlijst

Beslissingen tot overdracht aan het verantwoordelijk Dublinland

Beslissingen die kunnen genomen worden in het kader van de toepassing van de verordening (EU) nr. 604/2013 (Dublin III) en overeenkomstig de wet van 15 december 1980, ten aanzien van onderdanen van derde landen of staatlozen die al dan niet een verzoek om internationale bescherming hebben ingediend in België en voor wie België een Dublinakkoord bekomen heeft.

- **Indien de betrokkene een verzoek om internationale bescherming heeft ingediend in België**, kan de DVZ beslissen om een bijlage 26 quater of een bijlage 25 quater te nemen.
 - De bijlage 26 quater (of beslissing tot weigering van verblijf met bevel om het grondgebied te verlaten) wordt genomen wanneer de betrokkene zich op het grondgebied bevindt (ongeacht het feit of de betrokkene al dan niet vastgehouden wordt).
 - De bijlage 25 quater (of beslissing tot weigering van binnenkomst met teruggedrijving of terugleiding tot aan de grens) wordt genomen wanneer er voor de betrokkene een procedure loopt aan de Belgische buitengrens.

De statistieken met betrekking tot deze beslissingen zijn beschikbaar op de site van de DVZ: <https://dofi.ibz.be/nl/figures/international-protection/applicants-international-protection/nationale-statistieken>

- **Indien de betrokkene geen verzoek om internationale bescherming heeft ingediend in België**, neemt de DVZ een beslissing tot overdracht aan de verantwoordelijke lidstaat, met of zonder administratieve vasthouding.

"Dublin"-overdracht

De effectieve overdracht van onderdanen van derde landen of staatlozen in toepassing van Verordening (EU) nr. 604/2013 (Dublin III) houdt in dat de vreemdeling wordt teruggeleid naar de grens van de lidstaat die verantwoordelijk is voor de behandeling van zijn verzoek om internationale bescherming.

Dublinprocedure

Als België niet verantwoordelijk is voor de behandeling van het verzoek om internationale bescherming in toepassing van de Verordening (EU) nr. 604/2013 (Dublin III) en een andere lidstaat van de Europese Unie verantwoordelijk is (Europese Unie, evenals IJsland, Noorwegen, Liechtenstein en Zwitserland) wordt een overname- of terugnameverzoek naar deze lidstaat gestuurd. In geval van akkoord wordt een gemotiveerde beslissing genomen tot weigering, met een bevel om het grondgebied te verlaten (26 quater of 25 quater). De aanvrager wordt dan opgedragen om zich naar de lidstaat te begeven die verantwoordelijk is voor de behandeling van zijn verzoek om internationale bescherming.

Eurodac

Eurodac is een Europees systeem dat in 2003 gecreëerd werd en gereguleerd wordt door de Verordening (EU) nr. 603/2013 van 26 juni 2013. Het bestaat uit een centraal systeem (dactyloscopische databank) en een infrastructuur voor elektronische communicatie tussen het centrale systeem en de lidstaten.

Eurodac heeft tot doel de vingerafdrukken te vergelijken van de verzoekers om internationale bescherming en bepaalde migrantencategorieën, om te bepalen of ze in het verleden al een verzoek om internationale bescherming hebben ingediend of de EU via een andere lidstaat onwettig zijn binnengekomen. Zo maakt dit systeem het gemakkelijker om de lidstaat te bepalen die verantwoordelijk is voor de behandeling van een verzoek om internationale bescherming.

Verzoeker om internationale bescherming

Een verzoeker om internationale bescherming is een persoon die bescherming vraagt door een verzoek om internationale bescherming in te dienen.

Verzoek om internationale bescherming gedaan/ingediend op het grondgebied (buiten de gesloten centra, de gevangenissen en de opvanghuizen voor gezinnen).

Dit type verzoek heeft betrekking op een verzoek om internationale bescherming dat op het Belgisch grondgebied, buiten de gesloten centra, de gevangenissen en de opvanghuizen voor gezinnen, wordt gedaan/ingediend. Dit wil zeggen in de centrale lokalen van de DVZ.

Verzoek om internationale bescherming dat aan de grens gedaan/ingediend wordt

Dit type verzoek heeft betrekking op een verzoek om internationale bescherming dat aan de grens van het Belgisch grondgebied gedaan/ingediend wordt.

Verzoek om internationale bescherming gedaan/ingediend in gesloten centra, gevangenissen en opvanghuizen voor gezinnen

Dit type verzoek heeft betrekking op een verzoek om internationale bescherming dat op het Belgisch grondgebied wordt gedaan/ingediend, specifiek in gesloten centra, gevangenissen en opvanghuizen voor gezinnen.

Dit rapport werd gerealiseerd door de Algemene Directie Dienst Vreemdelingenzaken op 8/04/2024.

Voor elke opmerking, suggestie of bijkomende vraag kan u zich richten tot de Algemene Directie
Dienst Vreemdelingenzaken, Pachecolaan 44 te 1000 Brussel,

Tel.: +32 2 488 80 00
E-mail: statdvzoe@ibz.fgov.be

Het rapport en de bijlagen zijn ook beschikbaar in het Frans en kunnen eveneens geraadpleegd
worden op de website www.dofi.fgov.be waar u ook andere statistische rapporten kunt vinden.

Verantwoordelijke uitgever: Freddy ROOSEMONT,
Pachecolaan 44, 1000 Brussel