

► CARTES POUR ETRANGERS ET DOCUMENTS DE SEJOUR

Statistiques annuelles, 2023

Avant-propos

Le présent rapport a pour but de rassembler, présenter et mettre en forme les données statistiques produites par l'Office des étrangers (OE) concernant les cartes pour étrangers et documents de séjour, notamment en vertu de l'article 6 du règlement (CE) n° 862/2007 relatif aux statistiques communautaires sur la migration et la protection internationale.

La première partie porte sur les personnes de nationalité étrangère disposant d'une carte ou d'un document de séjour valide au 01/01/2024. Ces statistiques permettent de connaître le nombre et les caractéristiques des étrangers en séjour légal de longue durée (trois mois ou plus) dans le Royaume à cette date.

La seconde partie porte sur les premières cartes pour étrangers et documents de séjour délivrés en 2023, à savoir les premières cartes pour étrangers et documents de séjour délivrés d'une part aux étrangers arrivés dans le Royaume et d'autre part les premières cartes pour étrangers et documents de séjour délivrés aux personnes de nationalité étrangère nées dans le Royaume. Ces statistiques permettent de connaître les caractéristiques de ces personnes, immigrantes ou nées en Belgique, au moment de l'obtention de leur première carte ou document de séjour.

La troisième partie présente la méthodologie générale utilisée pour produire ces statistiques, notamment les sources, les définitions, les difficultés rencontrées.

En annexe, vous retrouverez des tableaux additionnels détaillés reprenant toutes les nationalités.

Table des matières

Avant-propos	1
1. Statistiques sur les personnes de nationalité étrangère disposant d'une carte ou d'un document de séjour valide à une date de référence	3
2. Statistiques sur les premières cartes ou documents de séjour d'une durée de validité d'au moins trois mois délivrés à des personnes de nationalité étrangère	23
2.1. Statistiques sur les premières cartes ou documents de séjour d'une durée de validité d'au moins trois mois délivrés à des personnes de nationalité étrangère (total)	23
2.2. Statistiques sur les premières cartes ou documents de séjour d'une durée de validité d'au moins trois mois délivrés à des personnes de nationalité étrangère nées à l'étranger (immigrants)	34
2.3. Statistiques sur les premières cartes ou documents de séjour d'une durée de validité d'au moins trois mois délivrés à des personnes de nationalité étrangère nées en Belgique	44
3. Méthodologie	54
3.1. Cadre légal	54
3.2. Sources	54
3.3. Unité de comptage	54
3.4. Définitions et tableaux disponibles	54
3.5. Evaluation de la qualité	56
3.6. Eléments d'explication des divergences avec d'autres statistiques	59
3.7. Glossaire	59

1. Statistiques sur les personnes de nationalité étrangère disposant d'une carte ou d'un document de séjour valide à une date de référence

Tableau 1.1. Personnes de nationalité étrangère disposant d'une carte ou d'un document de séjour valide, par date de référence et par groupe de nationalités, 01/01/2015-01/01/2024

Date de référence	Non-UE	UE	Total
01/01/2015	351.655	742.254	1.093.909
01/01/2016	366.790	771.891	1.138.681
01/01/2017	403.001	838.308	1.241.309
01/01/2018	415.998	843.093	1.259.091
01/01/2019	433.009	855.391	1.288.400
01/01/2020	452.249	876.408	1.328.657
01/01/2021	457.426	888.105	1.345.531
01/01/2022	492.888	898.760	1.391.648
01/01/2023	555.136	920.326	1.475.462
01/01/2024	574.353	934.593	1.508.946

Graphique 1.1. Personnes de nationalité étrangère disposant d'une carte ou d'un document de séjour valide, par date de référence et par groupe de nationalités, 01/01/2015-01/01/2024

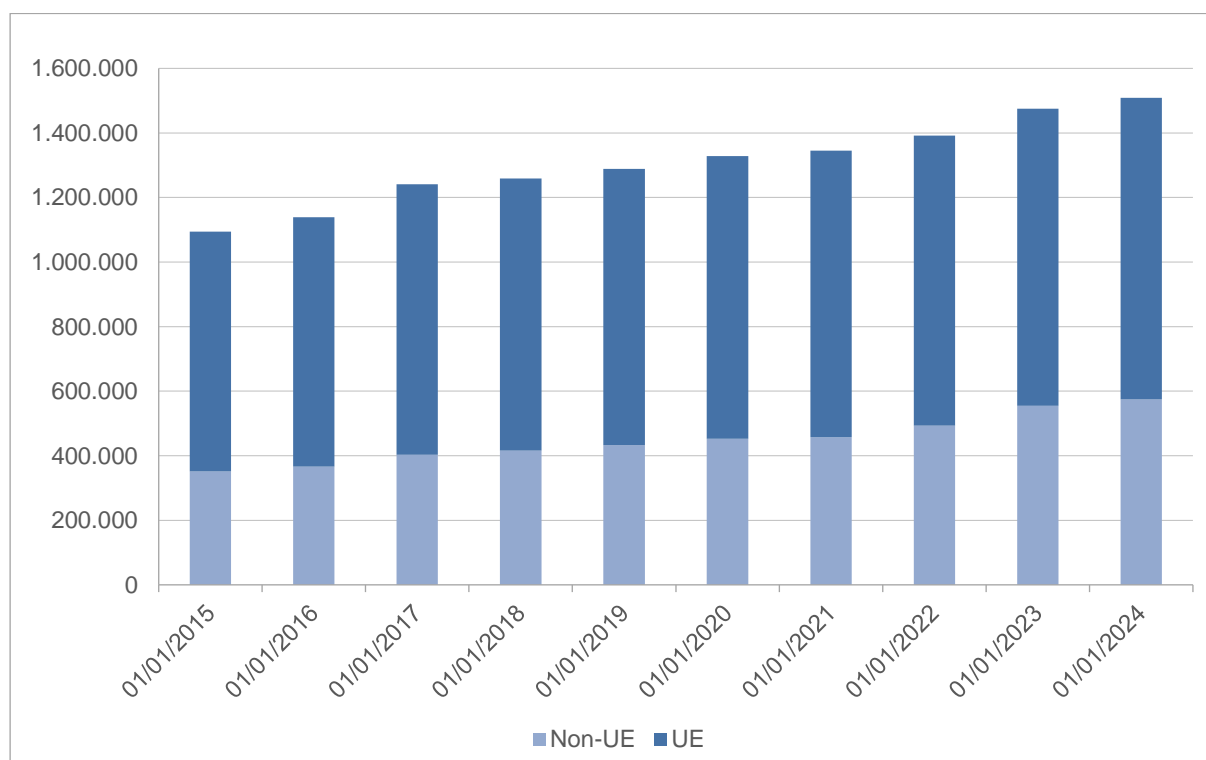


Tableau 1.2. Personnes de nationalité étrangère disposant d'une carte ou d'un document de séjour valide, par nationalité (dix premières au 01/01/2024) et par date de référence, 01/01/2015-01/01/2024

Nationalité	01/01/2015	01/01/2016	01/01/2017	01/01/2018	01/01/2019	01/01/2020	01/01/2021
France	133.119	138.071	151.367	151.088	152.292	154.954	157.009
Pays-Bas	130.328	133.482	146.156	146.068	147.622	150.217	152.056
Italie	142.889	146.180	150.222	148.940	148.169	147.209	145.737
Roumanie	55.502	62.264	74.051	79.792	86.792	95.970	101.020
Maroc	74.544	75.828	77.860	76.217	75.679	76.838	76.001
Espagne	53.286	55.488	59.737	60.324	61.169	63.383	65.126
Pologne	59.234	61.552	67.171	66.738	66.380	66.251	65.331
Ukraine	3.853	4.116	4.304	4.374	4.625	5.024	5.214
Portugal	37.673	39.476	43.206	64.573	44.102	45.362	46.163
Bulgarie	24.226	26.622	30.315	32.037	34.200	37.573	39.884
Autres	379.255	395.602	436.920	449.940	467.370	485.876	491.990
Total	1.093.909	1.138.681	1.241.309	1.259.091	1.288.400	1.328.657	1.345.531

Nationalité	01/01/2022	01/01/2023	01/01/2024
France	161.359	163.789	165.317
Pays-Bas	156.293	159.088	160.783
Italie	147.265	147.180	146.366
Roumanie	106.890	114.105	118.362
Maroc	78.270	78.510	78.584
Espagne	68.658	72.101	75.137
Pologne	65.171	64.794	64.198
Ukraine	5.673	55.396	61.575
Portugal	48.386	49.993	51.641
Bulgarie	42.257	45.027	46.285
Autres	511.426	525.479	540.698
Total	1.391.648	1.475.462	1.508.946

Graphique 1.2. Personnes de nationalité étrangère disposant d'une carte ou d'un document de séjour valide, par nationalité, 01/01/2024

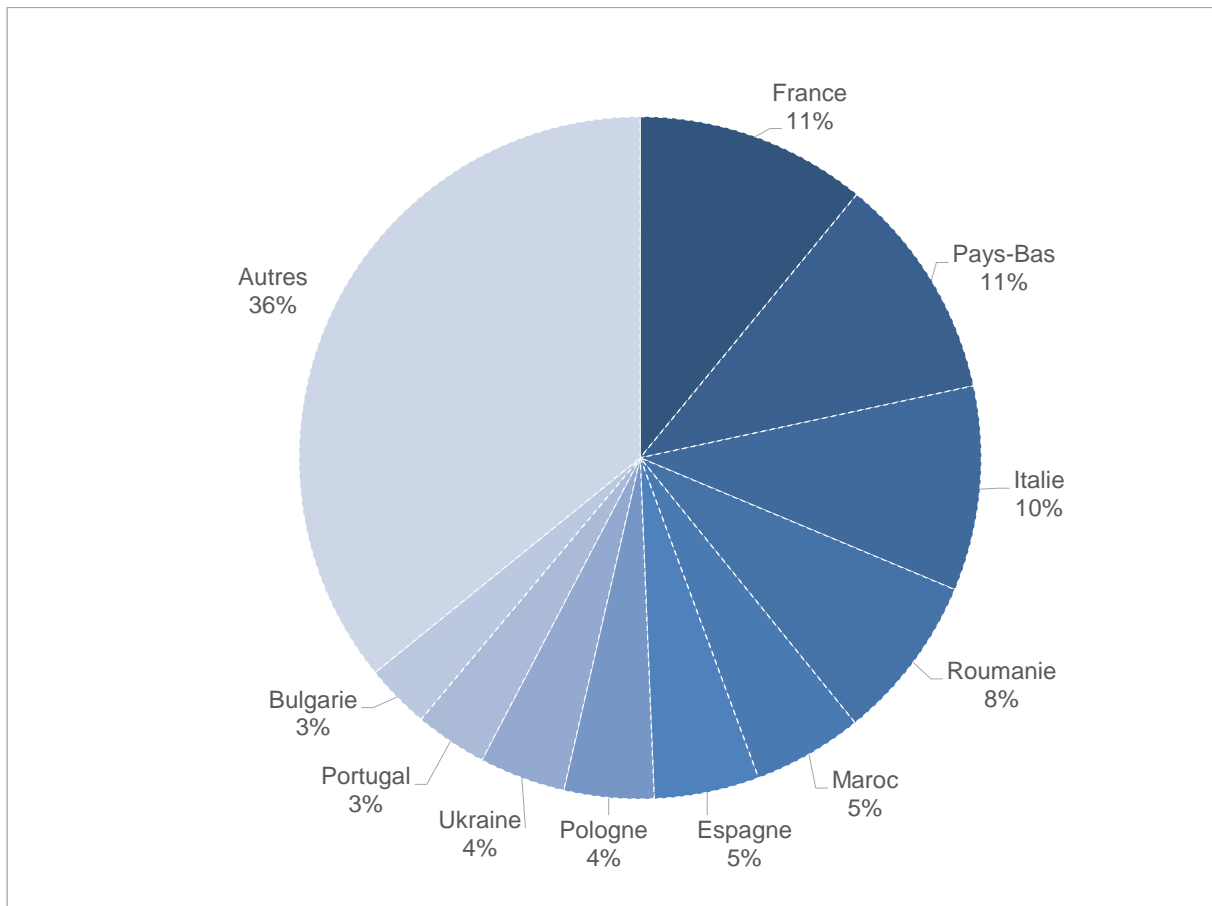


Tableau 1.3. Personnes de nationalité étrangère possédant la nationalité d'un pays de l'UE et disposant d'une carte ou d'un document de séjour valide, par nationalité (dix premières au 01/01/2024) et par date de référence, 01/01/2015-01/01/2024

Nationalité	01/01/2015	01/01/2016	01/01/2017	01/01/2018	01/01/2019	01/01/2020	01/01/2021
France	133.119	138.071	151.367	151.088	152.292	154.954	157.009
Pays-Bas	130.328	133.482	146.156	146.068	147.622	150.217	152.056
Italie	142.889	146.180	150.222	148.940	148.169	147.209	145.737
Roumanie	55.502	62.264	74.051	79.792	86.792	95.970	101.020
Espagne	53.286	55.488	59.737	60.324	61.169	63.383	65.126
Pologne	59.234	61.552	67.171	66.738	66.380	66.251	65.331
Portugal	37.673	39.476	43.206	43.573	44.102	45.362	46.163
Bulgarie	24.226	26.622	30.315	32.037	34.200	37.573	39.884
Allemagne	34.005	34.559	36.742	36.194	36.298	36.438	36.586
Grèce	14.382	15.078	15.918	16.255	16.558	16.875	16.866
Autres	57.610	59.119	63.423	62.084	61.809	62.176	62.327
Total	742.254	771.891	838.308	843.093	855.391	876.408	888.105

Nationalité	01/01/2022	01/01/2023	01/01/2024
France	161.359	163.789	165.317
Pays-Bas	156.293	159.088	160.783
Italie	147.265	147.180	146.366
Roumanie	106.890	114.105	118.362
Espagne	68.658	72.101	75.137
Pologne	65.171	64.794	64.198
Portugal	48.386	49.993	51.641
Bulgarie	42.257	45.027	46.285
Allemagne	37.374	37.680	38.064
Grèce	17.345	17.710	18.079
Autres	47.762	48.859	50.361
Total	898.760	920.326	934.593

Tableau 1.4. Personnes de nationalité étrangère ne possédant pas la nationalité d'un pays de l'UE et disposant d'une carte ou d'un document de séjour valide, par nationalité (dix premières au 01/01/2024) et par date de référence, 01/01/2015-01/01/2024

Nationalité	01/01/2015	01/01/2016	01/01/2017	01/01/2018	01/01/2019	01/01/2020	01/01/2021
Maroc	74.544	75.828	77.860	76.217	75.679	76.838	76.001
Ukraine	3.853	4.116	4.304	4.374	4.625	5.024	5.214
Turquie	33.825	34.095	34.458	34.323	34.660	35.568	35.782
Syrie	5.290	9.193	18.904	24.929	27.959	29.129	29.070
Afghanistan	7.922	9.360	11.147	13.939	16.156	17.518	17.649
Indéterminé	8.001	7.433	12.390	15.936	19.644	22.518	25.622
Congo (RD)	18.564	18.928	20.499	20.563	20.615	20.476	20.197
Inde	8.668	9.506	10.538	11.202	12.386	13.871	14.286
Cameroun	8.926	9.473	10.508	10.845	11.281	11.947	12.146
Chine	10.147	10.530	11.304	11.234	11.581	12.194	11.727
Autres	171.915	178.328	191.089	192.436	198.423	207.166	209.732
Total	351.655	366.790	403.001	415.998	433.009	452.249	457.426

Nationalité	01/01/2022	01/01/2023	01/01/2024
Maroc	78.270	78.510	78.584
Ukraine	5.673	55.396	61.575
Turquie	37.733	38.979	40.164
Syrie	29.536	28.834	29.955
Afghanistan	19.233	20.860	22.762
Indéterminé	21.852	22.696	21.523
Congo (RD)	20.700	20.413	20.213
Inde	15.940	17.442	18.924
Cameroun	13.856	14.122	14.576
Chine	12.686	13.169	13.534
Autres	237.409	244.715	252.543
Total	492.888	555.136	574.353

Tableau 1.5. Personnes de nationalité étrangère disposant d'une carte ou d'un document de séjour valide, par date de référence et par motif de séjour, 01/01/2015-01/01/2024

Date de référence	Famille	Etudes	Travail	Réfugié	Protection subsidiaire	Protection temporaire	Humanitaire ou médical	Non déterminé	Autres	Total
01/01/2015	466.977	31.913	339.148	23.184	8.359	.	63.513	80.512	80.303	1.093.909
01/01/2016	488.031	34.202	355.914	30.856	9.476	.	59.135	76.533	84.534	1.138.681
01/01/2017	571.729	34.973	366.316	42.365	12.259	.	53.945	70.629	89.093	1.241.309
01/01/2018	584.210	35.064	368.868	49.920	14.365	.	48.474	67.314	90.876	1.259.091
01/01/2019	602.866	35.708	360.105	56.538	15.223	.	45.360	62.513	110.087	1.288.400
01/01/2020	623.536	39.031	373.485	59.348	15.192	.	43.920	59.934	114.211	1.328.657
01/01/2021	632.791	39.111	380.939	59.414	14.830	.	43.679	57.243	117.524	1.345.531
01/01/2022	650.263	45.713	396.734	62.643	15.043	.	44.204	54.716	122.332	1.391.648
01/01/2023	661.934	47.690	409.657	64.778	13.792	50.679	42.918	54.917	129.097	1.475.462
01/01/2024	667.972	50.579	440.702	69.190	12.258	56.642	43.921	53.446	114.236	1.508.946

Graphique 1.3. Personnes de nationalité étrangère disposant d'une carte ou d'un document de séjour valide, par motif de séjour et par date de référence, 01/01/2015-01/01/2024

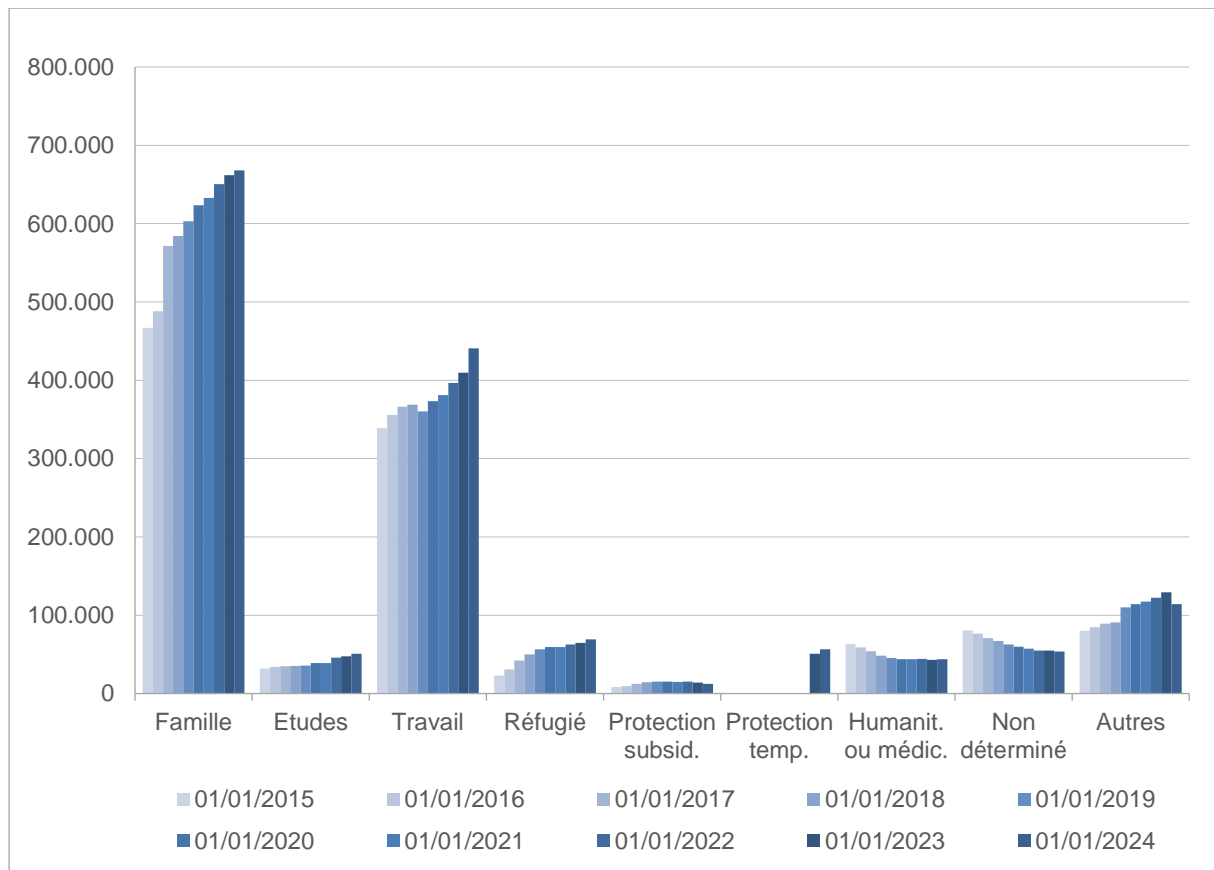
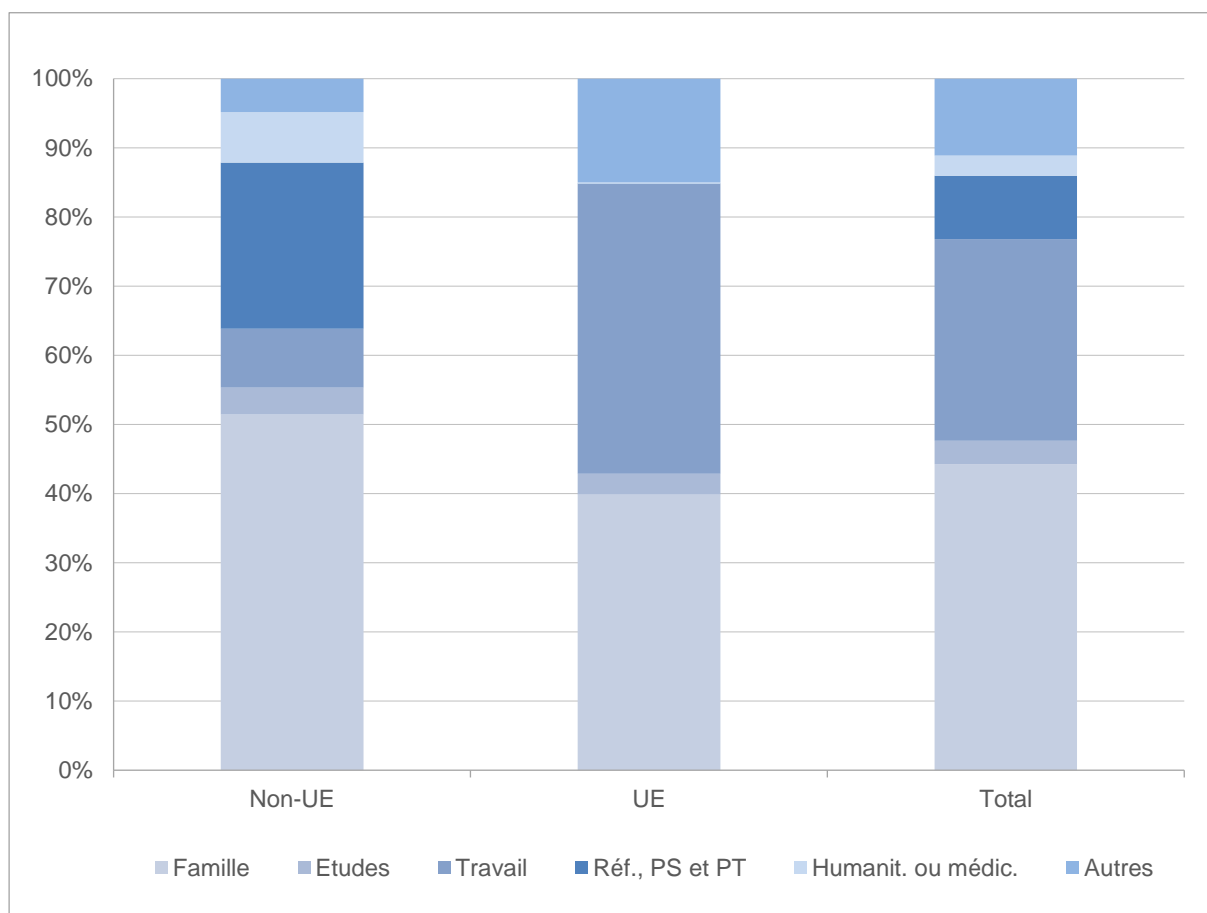


Tableau 1.6. Personnes de nationalité étrangère disposant d'une carte ou d'un document de séjour valide, par date de référence, par groupe de nationalités et par motif de séjour, 01/01/2015-01/01/2024

Date de référence		Famille	Etudes	Travail	Réfugié	Protection subsidiaire	Protection temporaire	Humanitaire ou médical	Non déterminé	Autres	Total
01/01/2015	Non-UE	193.521	12.104	28.565	23.044	8.343	.	61.253	20.074	4.751	351.655
	UE	273.456	19.809	310.583	140	16	.	2.260	60.438	75.552	742.254
	Total	466.977	31.913	339.148	23.184	8.359	.	63.513	80.512	80.303	1.093.909
01/01/2016	Non-UE	204.223	12.828	28.768	30.716	9.460	.	56.929	18.823	5.043	366.790
	UE	283.808	21.374	327.146	140	16	.	2.206	57.710	79.491	771.891
	Total	488.031	34.202	355.914	30.856	9.476	.	59.135	76.533	84.534	1.138.681
01/01/2017	Non-UE	231.505	12.946	29.105	42.237	12.239	.	51.751	17.698	5.520	403.001
	UE	340.224	22.027	337.211	128	20	.	2.194	52.931	83.573	838.308
	Total	571.729	34.973	366.316	42.365	12.259	.	53.945	70.629	89.093	1.241.309
01/01/2018	Non-UE	240.804	12.708	29.023	49.785	14.347	.	46.362	17.142	5.827	415.998
	UE	343.406	22.356	339.845	135	18	.	2.112	50.172	85.049	843.093
	Total	584.210	35.064	368.868	49.920	14.365	.	48.474	67.314	90.876	1.259.091
01/01/2019	Non-UE	253.851	12.806	28.704	56.411	15.204	.	43.366	15.177	7.490	433.009
	UE	349.015	22.902	331.401	127	19	.	1.994	47.336	102.597	855.391
	Total	602.866	35.708	360.105	56.538	15.223	.	45.360	62.513	110.087	1.288.400
01/01/2020	Non-UE	267.274	15.078	30.394	59.234	15.174	.	42.035	15.190	7.870	452.249
	UE	356.262	23.953	343.091	114	18	.	1.885	44.744	106.341	876.408
	Total	623.536	39.031	373.485	59.348	15.192	.	43.920	59.934	114.211	1.328.657
01/01/2021	Non-UE	273.670	14.141	31.475	59.307	14.814	.	41.853	14.343	7.823	457.426
	UE	359.121	24.970	349.464	107	16	.	1.826	42.900	109.701	888.105
	Total	632.791	39.111	380.939	59.414	14.830	.	43.679	57.243	117.524	1.345.531
01/01/2022	Non-UE	286.294	20.065	42.303	62.534	15.027	.	42.378	13.793	10.494	492.888
	UE	363.969	25.648	354.431	109	16	.	1.826	40.923	111.838	898.760
	Total	650.263	45.713	396.734	62.643	15.043	.	44.204	54.716	122.332	1.391.648
01/01/2023	Non-UE	291.640	20.945	45.539	64.672	13.777	50.679	41.113	15.337	11.434	555.136
	UE	370.294	26.745	364.118	106	15	0	1.805	39.580	117.663	920.326
	Total	661.934	47.690	409.657	64.778	13.792	50.679	42.918	54.917	129.097	1.475.462

Date de référence		Famille	Etudes	Travail	Réfugié	Protection subsidiaire	Protection temporaire	Humanitaire ou médical	Non déterminé	Autres	Total
01/01/2024	Non-UE	295.358	22.336	48.864	69.089	12.245	56.642	42.171	15.805	11.843	574.353
	UE	372.614	28.243	391.838	101	13	0	1.750	37.641	102.393	934.593
	Total	667.972	50.579	440.702	69.190	12.258	56.642	43.921	53.446	114.236	1.508.946

Graphique 1.4. Personnes de nationalité étrangère disposant d'une carte ou d'un document de séjour valide, par groupe de nationalités et par motif de séjour, 01/01/2024¹



¹ Réf. : Réfugié, PS : Protection subsidiaire et PT : Protection temporaire

Tableau 1.7. Personnes de nationalité étrangère disposant d'une carte ou d'un document de séjour valide, par nationalité et par motif de séjour, 01/01/2024

Nationalité	Famille	Etudes	Travail	Réfugié	Protection subsidiaire	Protection temporaire	Humanitaire ou médical	Non déterminé	Autres	Total
France	52.009	12.925	66.998	1	0	0	39	7.715	25.630	165.317
Pays-Bas	65.808	2.598	57.236	2	4	0	37	3.299	31.799	160.783
Italie	65.479	3.226	50.360	2	0	0	27	16.612	10.660	146.366
Roumanie	49.158	964	62.317	22	0	0	623	689	4.589	118.362
Maroc	61.097	2.196	4.142	177	11	55	4.182	5.850	874	78.584
Espagne	34.737	2.254	30.110	2	0	0	17	3.344	4.673	75.137
Pologne	25.240	744	34.501	34	1	0	216	994	2.468	64.198
Ukraine	4.666	65	572	171	60	55.269	680	56	36	61.575
Portugal	20.967	751	23.845	0	1	0	25	1.809	4.243	51.641
Bulgarie	22.759	419	20.698	15	0	0	336	235	1.823	46.285
Autres	266.052	24.437	89.923	68.764	12.181	1.318	37.739	12.843	27.441	540.698
Total	667.972	50.579	440.702	69.190	12.258	56.642	43.921	53.446	114.236	1.508.946

Tableau 1.8. Personnes de nationalité étrangère possédant la nationalité d'un pays de l'UE disposant d'une carte ou d'un document de séjour valide, par nationalité et par motif de séjour, 01/01/2024

Nationalité	Famille	Etudes	Travail	Réfugié	Protection subsidiaire	Humanitaire ou médical	Non déterminé	Autres	Total
France	52.009	12.925	66.998	1	0	39	7.715	25.630	165.317
Pays-Bas	65.808	2.598	57.236	2	4	37	3.299	31.799	160.783
Italie	65.479	3.226	50.360	2	0	27	16.612	10.660	146.366
Roumanie	49.158	964	62.317	22	0	623	689	4.589	118.362
Espagne	34.737	2.254	30.110	2	0	17	3.344	4.673	75.137
Pologne	25.240	744	34.501	34	1	216	994	2.468	64.198
Portugal	20.967	751	23.845	0	1	25	1.809	4.243	51.641
Bulgarie	22.759	419	20.698	15	0	336	235	1.823	46.285
Allemagne	12.570	1.002	12.926	1	1	11	986	10.567	38.064
Grèce	5.917	963	8.651	3	0	0	1.170	1.375	18.079
Autres	17.970	2.397	24.196	19	6	419	788	4.566	50.361
Total	372.614	28.243	391.838	101	13	1.750	37.641	102.393	934.593

Tableau 1.9. Personnes de nationalité étrangère ne possédant pas la nationalité d'un pays de l'UE disposant d'une carte ou d'un document de séjour valide, par nationalité et par motif de séjour, 01/01/2024

Nationalité	Famille	Etudes	Travail	Réfugié	Protection subsidiaire	Protection temporaire	Humanitaire ou médical	Non déterminé	Autres	Total
Maroc	61.097	2.196	4.142	177	11	55	4.182	5.850	874	78.584
Ukraine	4.666	65	572	171	60	55.269	680	56	36	61.575
Turquie	25.947	916	5.060	3.180	8	52	1.703	2.736	562	40.164
Syrie	7.085	42	88	18.202	3.509	28	267	45	689	29.955
Afghanistan	7.598	10	31	8.535	4.295	93	360	46	1.794	22.762
Indéterminé	17.230	6	199	2.749	148	225	771	141	54	21.523
Congo (RD)	11.263	897	697	1.371	95	32	4.888	573	397	20.213
Inde	10.160	1.009	7.074	21	0	4	317	76	263	18.924
Cameroun	8.078	3.549	952	683	57	28	878	171	180	14.576
Chine	6.470	2.677	2.080	1.002	4	4	759	221	317	13.534
Autres	135.764	10.969	27.969	32.998	4.058	852	27.366	5.890	6.677	252.543
Total	295.358	22.336	48.864	69.089	12.245	56.642	42.171	15.805	11.843	574.353

Tableau 1.10. Personnes de nationalité étrangère disposant d'une carte ou d'un document de séjour valide, par registre d'inscription et par date de référence, 01/01/2015-01/01/2024

Registre	01/01/2015	01/01/2016	01/01/2017	01/01/2018	01/01/2019	01/01/2020	01/01/2021
Registre de la population	524.490	536.713	563.211	578.586	582.023	585.997	589.611
Registre des étrangers	523.624	556.684	626.607	633.697	656.989	694.878	707.593
Institutions européennes	28.211	27.648	27.571	19.106	14.618	11.069	8.356
Etrangers AR 30/10/1991	13.159	13.255	15.355	20.409	22.283	22.768	23.013
Autres	4.425	4.381	8.565	7.293	12.487	13.945	16.958
Total	1.093.909	1.138.681	1.241.309	1.259.091	1.288.400	1.328.657	1.345.531

Registre	01/01/2022	01/01/2023	01/01/2024
Registre de la population	620.574	619.063	618.502
Registre des étrangers	730.608	817.838	855.029
Institutions européennes	6.031	4.611	3.453
Etrangers AR 30/10/1991	24.361	23.061	22.093
Autres	10.074	10.889	9.869
Total	1.391.648	1.475.462	1.508.946

Tableau 1.11. Personnes de nationalité étrangère disposant d'une carte ou d'un document de séjour valide, par registre d'inscription, par date de référence et par groupe de nationalités, 01/01/2015-01/01/2024

Registre	01/01/2015			01/01/2016			01/01/2017		
	Non-UE	UE	Total	Non-UE	UE	Total	Non-UE	UE	Total
Registre de la population	97.370	427.120	524.490	102.054	434.659	536.713	110.517	452.694	563.211
Registre des étrangers	247.715	275.909	523.624	258.030	298.654	556.684	283.521	343.086	626.607
Institutions européennes	321	27.890	28.211	324	27.324	27.648	356	27.215	27.571
Etrangers AR 30/10/1991	4.994	8.165	13.159	4.995	8.260	13.255	5.643	9.712	15.355
Autres	1.255	3.170	4.425	1.387	2.994	4.381	2.964	5.601	8.565
Total	351.655	742.254	1.093.909	366.790	771.891	1.138.681	403.001	838.308	1.241.309

Registre	01/01/2018			01/01/2019			01/01/2020		
	Non-UE	UE	Total	Non-UE	UE	Total	Non-UE	UE	Total
Registre de la population	117.492	461.094	578.586	119.969	462.054	582.023	123.242	462.755	585.997
Registre des étrangers	289.285	344.412	633.697	301.153	355.836	656.989	316.302	378.576	694.878
Institutions européennes	297	18.809	19.106	275	14.343	14.618	232	10.837	11.069
Etrangers AR 30/10/1991	5.964	14.445	20.409	6.142	16.141	22.283	6.167	16.601	22.768
Autres	2.960	4.333	7.293	5.470	7.017	12.487	6.306	7.639	13.945
Total	415.998	843.093	1.259.091	433.009	855.391	1.288.400	452.249	876.408	1.328.657

Registre	01/01/2021			01/01/2022			01/01/2023		
	Non-UE	UE	Total	Non-UE	UE	Total	Non-UE	UE	Total
Registre de la population	127.711	461.900	589.611	146.317	474.257	620.574	144.783	474.280	619.063
Registre des étrangers	315.479	392.114	707.593	334.233	396.375	730.608	397.548	420.290	817.838
Institutions européennes	194	8.162	8.356	224	5.807	6.031	191	4.420	4.611
Etrangers AR 30/10/1991	6.142	16.871	23.013	7.935	16.426	24.361	8.017	15.044	23.061
Autres	7.900	9.058	16.958	4.179	5.895	10.074	4.597	6.292	10.889
Total	457.426	888.105	1.345.531	492.888	898.760	1.391.648	555.136	920.326	1.475.462

Registre	01/01/2024		
	Non-UE	UE	Total
Registre de la population	143.744	474.758	618.502
Registre des étrangers	418.498	436.531	855.029
Institutions européennes	152	3.301	3.453
Etrangers AR 30/10/1991	7.804	14.289	22.093
Autres	4.155	5.714	9.869
Total	574.353	934.593	1.508.946

Graphique 1.5. Personnes de nationalité étrangère disposant d'une carte ou d'un document de séjour valide, par groupe de nationalités et par registre d'inscription, 01/01/2024

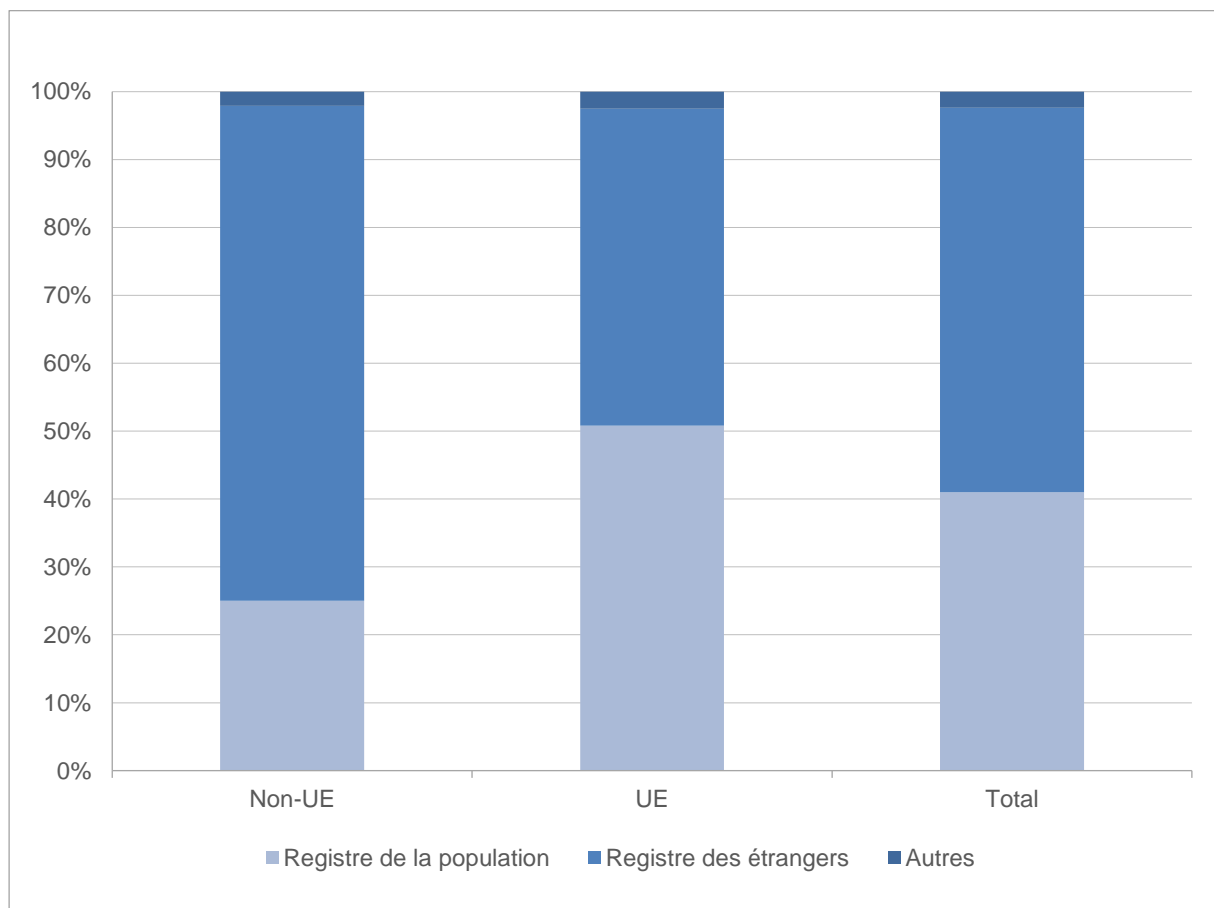


Tableau 1.12. Personnes de nationalité étrangère disposant d'une carte ou d'un document de séjour valide, par type de document et par date de référence, 01/01/2015-01/01/2024

Type de document	01/01/2015	01/01/2016	01/01/2017	01/01/2018	01/01/2019	01/01/2020	01/01/2021
Carte A	45.274	48.125	53.980	65.363	76.671	88.231	91.722
Carte B	89.096	91.414	91.691	83.259	77.254	71.283	66.951
Carte C/K	46.671	47.732	48.613	47.698	46.384	45.521	45.285
Carte D/L	162	312	608	1.049	1.387	1.895	2.560
Carte E/EU	238.326	261.294	277.439	284.812	298.069	317.508	330.075
Carte E+/EU+	399.353	408.243	413.055	413.243	415.649	418.955	420.573
Carte F	75.087	79.235	80.912	81.977	84.684	87.857	88.033
Carte F+	41.888	44.962	48.101	50.014	53.366	58.002	62.416
Carte H	0	0	53	74	121	184	212
Carte M	0	0	0	0	0	0	0
AI	8.237	7.737	8.381	8.533	8.042	8.690	6.435
Doc. d'enfant	102.773	103.576	173.774	180.888	188.766	196.060	199.884
Carte spéciale	45.781	45.202	43.977	41.286	36.577	32.712	29.672
Autres	1.261	849	725	895	1.430	1.759	1.713
Total	1.093.909	1.138.681	1.241.309	1.259.091	1.288.400	1.328.657	1.345.531

Type de document	01/01/2022	01/01/2023	01/01/2024
Carte A	96.239	138.900	159.018
Carte B	70.509	71.973	71.394
Carte C/K	47.210	46.152	44.106
Carte D/L	3.152	3.869	4.722
Carte E/EU	332.964	352.472	367.478
Carte E+/EU+	430.093	433.702	435.305
Carte F	89.773	90.613	91.114
Carte F+	68.889	71.825	73.523
Carte H	287	335	393
Carte M	9.521	10.418	9.687
AI	8.401	9.325	10.282
Doc. d'enfant	187.892	199.784	198.113
Carte spéciale	29.891	26.823	24.700
Autres	16.827	19.271	19.111
Total	1.391.648	1.475.462	1.508.946

Tableau 1.13. Personnes de nationalité étrangère disposant d'une carte ou d'un document de séjour valide, par type de document, par date de référence et par groupe de nationalités, 01/01/2015-01/01/2024

Type de document	01/01/2015			01/01/2016			01/01/2017		
	Non-UE	UE	Total	Non-UE	UE	Total	Non-UE	UE	Total
Carte A	45.143	131	45.274	48.026	99	48.125	53.887	93	53.980
Carte B	86.837	2.259	89.096	89.301	2.113	91.414	89.761	1.930	91.691
Carte C/K	46.149	522	46.671	47.253	479	47.732	48.149	464	48.613
Carte D/L	128	34	162	290	22	312	597	11	608
Carte E/EU	455	237.871	238.326	470	260.824	261.294	618	276.821	277.439
Carte E+/EU+	442	398.911	399.353	362	407.881	408.243	441	412.614	413.055
Carte F	74.506	581	75.087	78.787	448	79.235	80.454	458	80.912
Carte F+	40.820	1.068	41.888	44.071	891	44.962	47.282	819	48.101
Carte H	0	0	0	0	0	0	53	0	53
Carte M	0	0	0	0	0	0	0	0	0
AI	8.185	52	8.237	7.703	34	7.737	8.340	41	8.381
Doc. d'enfant	41.100	61.673	102.773	43.248	60.328	103.576	66.308	107.466	173.774
Carte spéciale	6.722	39.059	45.781	6.511	38.691	45.202	6.443	37.534	43.977
Autres	1.168	93	1.261	768	81	849	668	57	725
Total	351.655	742.254	1.093.909	366.790	771.891	1.138.681	403.001	838.308	1.241.309

Type de document	01/01/2018			01/01/2019			01/01/2020		
	Non-UE	UE	Total	Non-UE	UE	Total	Non-UE	UE	Total
Carte A	65.257	106	65.363	76.567	104	76.671	88.149	82	88.231
Carte B	81.455	1.804	83.259	75.604	1.650	77.254	69.774	1.509	71.283
Carte C/K	47.227	471	47.698	45.925	459	46.384	45.104	417	45.521
Carte D/L	1.043	6	1.049	1.381	6	1.387	1.891	4	1.895
Carte E/EU	827	283.985	284.812	1.002	297.067	298.069	1.202	316.306	317.508
Carte E+/EU+	561	412.682	413.243	599	415.050	415.649	654	418.301	418.955
Carte F	81.533	444	81.977	84.297	387	84.684	87.507	350	87.857
Carte F+	49.256	758	50.014	52.639	727	53.366	57.327	675	58.002
Carte H	74	0	74	121	0	121	184	0	184
Carte M	0	0	0	0	0	0	0	0	0
AI	8.486	47	8.533	7.990	52	8.042	8.651	39	8.690
Doc. d'enfant	72.998	107.890	180.888	79.134	109.632	188.766	83.820	112.240	196.060
Carte spéciale	6.435	34.851	41.286	6.369	30.208	36.577	6.267	26.445	32.712
Autres	846	49	895	1.381	49	1.430	1.719	40	1.759
Total	415.998	843.093	1.259.091	433.009	855.391	1.288.400	452.249	876.408	1.328.657

Type de document	01/01/2021			01/01/2022			01/01/2023		
	Non-UE	UE	Total	Non-UE	UE	Total	Non-UE	UE	Total
Carte A	91.663	59	91.722	96.151	88	96.239	138.822	78	138.900
Carte B	65.515	1.436	66.951	69.081	1.428	70.509	70.559	1.414	71.973
Carte C/K	44.878	407	45.285	46.817	393	47.210	45.767	385	46.152
Carte D/L	2.557	3	2.560	3.133	19	3.152	3.841	28	3.869
Carte E/EU	1.373	328.702	330.075	2.420	330.544	332.964	1.858	350.614	352.472
Carte E+/EU+	647	419.926	420.573	1.494	428.599	430.093	938	432.764	433.702
Carte F	87.723	310	88.033	89.430	343	89.773	90.281	332	90.613
Carte F+	61.764	652	62.416	68.220	669	68.889	71.211	614	71.825
Carte H	212	0	212	287	0	287	335	0	335
Carte M	0	0	0	9.491	30	9.521	10.382	36	10.418
AI	6.396	39	6.435	8.354	47	8.401	9.291	34	9.325
Doc. d'enfant	87.019	112.865	199.884	78.796	109.096	187.892	90.245	109.539	199.784
Carte spéciale	5.998	23.674	29.672	8.006	21.885	29.891	8.037	18.786	26.823
Autres	1.681	32	1.713	11.208	5.619	16.827	13.569	5.702	19.271
Total	457.426	888.105	1.345.531	492.888	898.760	1.391.648	555.136	920.326	1.475.462

Type de document	01/01/2024		
	Non-UE	UE	Total
Carte A	158.918	100	159.018
Carte B	70.032	1.362	71.394
Carte C/K	43.719	387	44.106
Carte D/L	4.685	37	4.722
Carte E/EU	1.771	365.707	367.478
Carte E+/EU+	917	434.388	435.305
Carte F	90.818	296	91.114
Carte F+	72.948	575	73.523
Carte H	393	0	393
Carte M	9.652	35	9.687
AI	10.239	43	10.282
Doc. d'enfant	89.096	109.017	198.113
Carte spéciale	7.764	16.936	24.700
Autres	13.401	5.710	19.111
Total	574.353	934.593	1.508.946

Graphique 1.6. Personnes de nationalité étrangère disposant d'une carte ou d'un document de séjour valide, par groupe de nationalités et par type de document, 01/01/2024

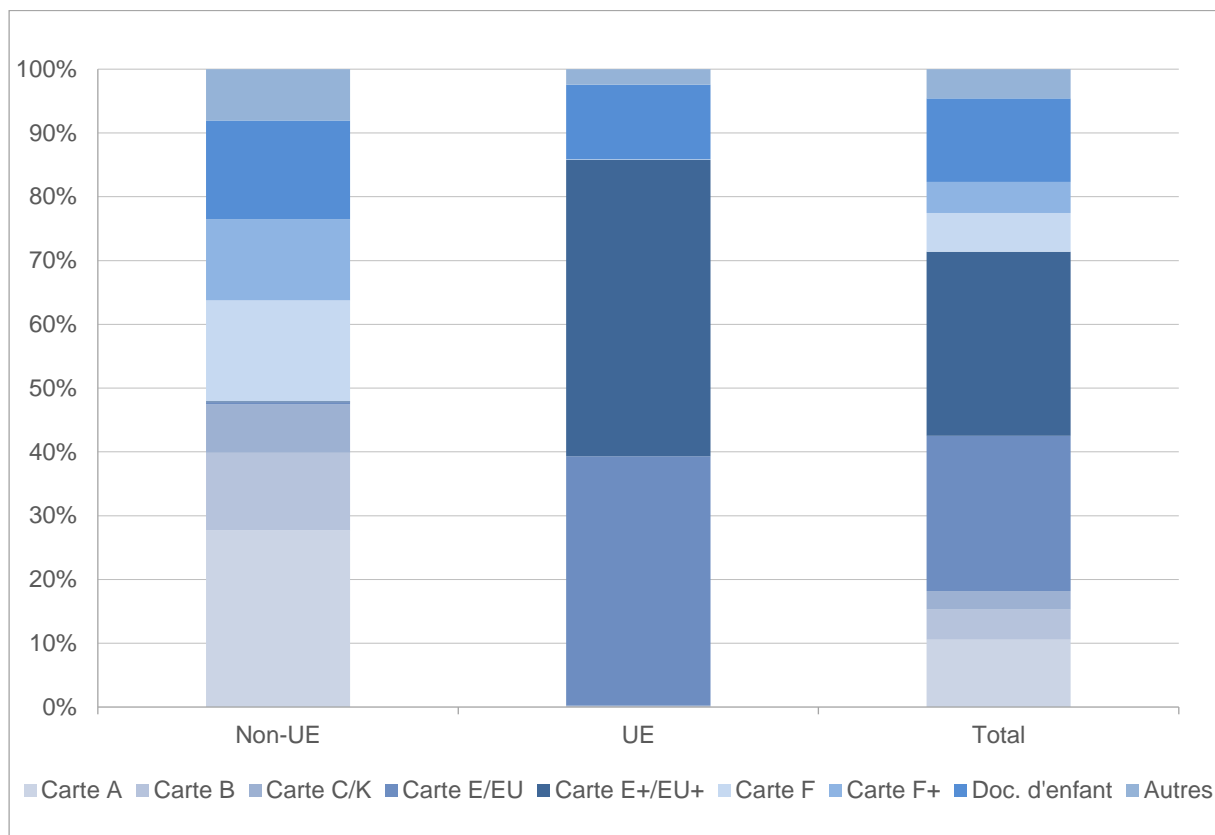


Tableau 1.14. Personnes de nationalité étrangère disposant d'une carte ou d'un document de séjour valide, par date de référence et par sexe, 01/01/2015-01/01/2024

Date de référence	Femme	Homme	Total
01/01/2015	540.473	553.436	1.093.909
01/01/2016	563.060	575.621	1.138.681
01/01/2017	612.356	628.953	1.241.309
01/01/2018	621.025	638.066	1.259.091
01/01/2019	636.239	652.161	1.288.400
01/01/2020	656.520	672.137	1.328.657
01/01/2021	664.791	680.740	1.345.531
01/01/2022	690.334	701.314	1.391.648
01/01/2023	738.514	736.948	1.475.462
01/01/2024	754.361	754.585	1.508.946

Tableau 1.15. Personnes de nationalité étrangère disposant d'une carte ou d'un document de séjour valide, par date de référence, par groupe de nationalités et par sexe, 01/01/2015-01/01/2024

Date de référence		Femme	Homme	Total
01/01/2015	Non-UE	177.345	174.310	351.655
	UE	363.128	379.126	742.254
	Total	540.473	553.436	1.093.909
01/01/2016	Non-UE	185.253	181.537	366.790
	UE	377.807	394.084	771.891
	Total	563.060	575.621	1.138.681
01/01/2017	Non-UE	202.348	200.653	403.001
	UE	410.008	428.300	838.308
	Total	612.356	628.953	1.241.309
01/01/2018	Non-UE	209.143	206.855	415.998
	UE	411.882	431.211	843.093
	Total	621.025	638.066	1.259.091
01/01/2019	Non-UE	218.447	214.562	433.009
	UE	417.792	437.599	855.391
	Total	636.239	652.161	1.288.400
01/01/2020	Non-UE	229.280	222.969	452.249
	UE	427.240	449.168	876.408
	Total	656.520	672.137	1.328.657
01/01/2021	Non-UE	232.416	225.010	457.426
	UE	432.375	455.730	888.105
	Total	664.791	680.740	1.345.531
01/01/2022	Non-UE	251.008	241.880	492.888
	UE	439.326	459.434	898.760
	Total	690.334	701.314	1.391.648
01/01/2023	Non-UE	288.915	266.221	555.136
	UE	449.599	470.727	920.326
	Total	738.514	736.948	1.475.462
01/01/2024	Non-UE	297.175	277.178	574.353
	UE	457.186	477.407	934.593
	Total	754.361	754.585	1.508.946

Tableau 1.16. Personnes de nationalité étrangère disposant d'une carte ou d'un document de séjour valide, par date de référence et par pays de naissance, 01/01/2015-01/01/2024

Date de référence	Belgique	Etranger	Total
01/01/2015	166.671	927.238	1.093.909
01/01/2016	169.151	969.530	1.138.681
01/01/2017	213.221	1.028.088	1.241.309
01/01/2018	218.175	1.040.916	1.259.091
01/01/2019	223.796	1.064.604	1.288.400
01/01/2020	228.503	1.100.154	1.328.657
01/01/2021	233.996	1.111.535	1.345.531
01/01/2022	230.079	1.161.569	1.391.648
01/01/2023	232.016	1.243.446	1.475.462
01/01/2024	231.199	1.277.747	1.508.946

Tableau 1.17. Personnes de nationalité étrangère disposant d'une carte ou d'un document de séjour valide, par date de référence, par groupe de nationalités et par pays de naissance, 01/01/2015-01/01/2024

Date de référence		Belgique	Etranger	Total
01/01/2015	Non-UE	37.763	313.892	351.655
	UE	128.908	613.346	742.254
	Total	166.671	927.238	1.093.909
01/01/2016	Non-UE	38.525	328.265	366.790
	UE	130.626	641.265	771.891
	Total	169.151	969.530	1.138.681
01/01/2017	Non-UE	53.735	349.266	403.001
	UE	159.486	678.822	838.308
	Total	213.221	1.028.088	1.241.309
01/01/2018	Non-UE	57.503	358.495	415.998
	UE	160.672	682.421	843.093
	Total	218.175	1.040.916	1.259.091
01/01/2019	Non-UE	61.758	371.251	433.009
	UE	162.038	693.353	855.391
	Total	223.796	1.064.604	1.288.400
01/01/2020	Non-UE	65.188	387.061	452.249
	UE	163.315	713.093	876.408
	Total	228.503	1.100.154	1.328.657
01/01/2021	Non-UE	69.478	387.948	457.426
	UE	164.518	723.587	888.105
	Total	233.996	1.111.535	1.345.531
01/01/2022	Non-UE	64.068	428.820	492.888
	UE	166.011	732.749	898.760
	Total	230.079	1.161.569	1.391.648
01/01/2023	Non-UE	64.960	490.176	555.136
	UE	167.056	753.270	920.326
	Total	232.016	1.243.446	1.475.462
01/01/2024	Non-UE	64.028	510.325	574.353
	UE	167.171	767.422	934.593
	Total	231.199	1.277.747	1.508.946

2. Statistiques sur les premières cartes ou documents de séjour d'une durée de validité d'au moins trois mois délivrés à des personnes de nationalité étrangère

2.1. Statistiques sur les premières cartes ou documents de séjour d'une durée de validité d'au moins trois mois délivrés à des personnes de nationalité étrangère (total)

Tableau 2.1.1. Premières cartes ou documents de séjour délivrés à des personnes de nationalité étrangère, par année et par groupe de nationalités, 2010-2023

Année	Non-UE	UE	Total
2010	58.861	60.664	119.525
2011	56.741	63.939	120.680
2012	48.484	65.943	114.427
2013	43.861	63.335	107.196
2014	45.513	72.788	118.301
2015	52.565	71.997	124.562
2016	58.201	66.257	124.458
2017	59.827	66.521	126.348
2018	59.624	65.422	125.046
2019	60.312	73.753	134.065
2020	47.640	61.960	109.600
2021	63.504	62.529	126.033
2022	120.467	70.903	191.370
2023	89.618	69.691	159.309

Graphique 2.1.1. Premières cartes ou documents de séjour délivrés à des personnes de nationalité étrangère, par pourcentage de citoyens de l'UE, 2010-2023

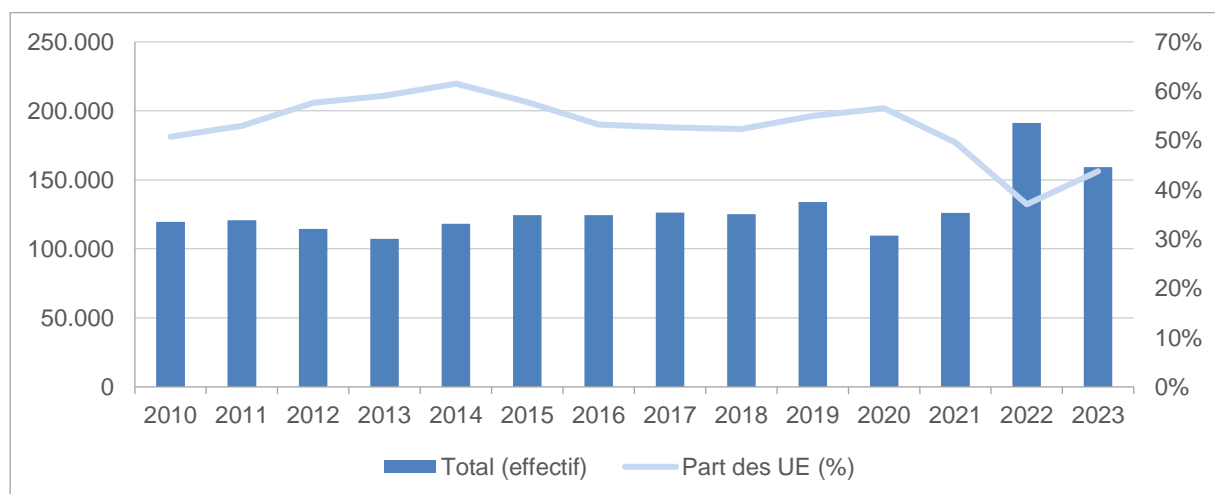


Tableau 2.1.2. Premières cartes ou documents de séjour délivrés à des personnes de nationalité étrangère, par nationalité (dix premières de 2023) et par année, 2010-2023

Nationalité	2010	2011	2012	2013	2014	2015	2016	2017	2018	2019	2020
Ukraine	760	681	599	520	519	698	662	722	763	832	706
Roumanie	7.289	9.624	10.454	9.607	12.131	12.609	12.564	13.687	13.606	16.030	12.527
France	11.206	11.795	11.302	11.188	13.314	13.212	12.288	11.504	10.941	11.854	10.664
Pays-Bas	9.112	9.070	8.769	8.572	9.664	9.893	8.961	8.868	8.647	8.898	7.929
Espagne	3.999	4.537	5.204	5.142	6.081	5.240	4.448	4.661	4.425	5.563	4.824
Maroc	10.358	9.716	7.353	5.645	5.569	5.733	5.518	5.213	5.594	6.747	5.180
Italie	3.643	4.002	4.298	4.602	5.747	5.749	5.237	5.218	5.572	5.997	5.107
Indéterminé	2.069	2.123	2.312	2.086	2.380	2.722	3.014	5.099	5.786	5.452	5.035
Bulgarie	3.961	3.918	4.012	3.585	4.031	4.247	3.716	3.825	4.007	4.970	4.287
Syrie	467	379	520	1.543	1.733	4.400	8.902	6.589	4.055	2.437	1.975
Autres	66.661	64.835	59.604	54.706	57.132	60.059	59.148	60.962	61.650	65.285	51.366
Total	119.525	120.680	114.427	107.196	118.301	124.562	124.458	126.348	125.046	134.065	109.600

Nationalité	2021	2022	2023
Ukraine	930	51.582	15.731
Roumanie	13.327	15.675	14.966
France	10.607	11.437	10.659
Pays-Bas	8.222	9.154	8.969
Espagne	5.642	7.072	7.037
Maroc	6.223	6.779	7.025
Italie	4.845	5.394	5.618
Indéterminé	5.226	5.579	4.980
Bulgarie	4.449	5.118	4.613
Syrie	3.496	3.004	4.602
Autres	63.066	70.576	75.109
Total	126.033	191.370	159.309

Graphique 2.1.2. Premières cartes ou documents de séjour délivrés à des personnes de nationalité étrangère, par nationalité, 2023

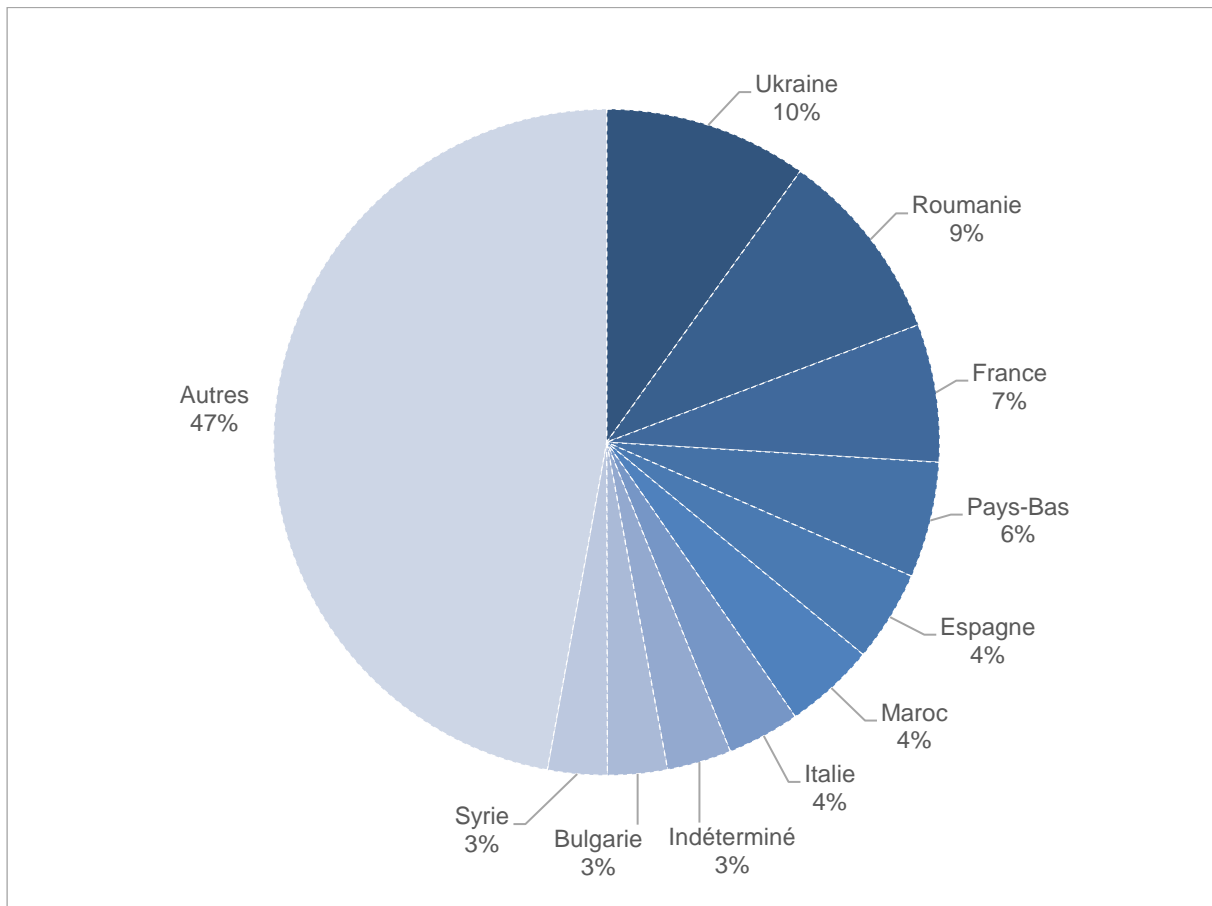


Tableau 2.1.3. Premières cartes ou documents de séjour délivrés à des personnes de nationalité étrangère possédant la nationalité d'un pays de l'UE, par nationalité (dix premières de 2023) et par année, 2010-2023

Nationalité	2010	2011	2012	2013	2014	2015	2016	2017	2018	2019	2020
Roumanie	7.289	9.624	10.454	9.607	12.131	12.609	12.564	13.687	13.606	16.030	12.527
France	11.206	11.795	11.302	11.188	13.314	13.212	12.288	11.504	10.941	11.854	10.664
Pays-Bas	9.112	9.070	8.769	8.572	9.664	9.893	8.961	8.868	8.647	8.898	7.929
Espagne	3.999	4.537	5.204	5.142	6.081	5.240	4.448	4.661	4.425	5.563	4.824
Italie	3.643	4.002	4.298	4.602	5.747	5.749	5.237	5.218	5.572	5.997	5.107
Bulgarie	3.961	3.918	4.012	3.585	4.031	4.247	3.716	3.825	4.007	4.970	4.287
Portugal	2.677	2.685	3.576	3.825	3.540	3.434	3.220	3.176	2.971	3.485	3.018
Pologne	8.450	7.976	8.036	7.118	7.277	6.820	5.629	5.257	4.810	5.251	3.899
Allemagne	2.965	2.827	2.646	2.440	2.725	2.684	2.600	2.480	2.533	2.692	2.453
Grèce	605	855	1.099	1.180	1.269	1.296	1.206	1.403	1.447	1.488	1.223
Autres	6.757	6.650	6.547	6.076	7.009	6.813	6.388	6.442	6.463	7.525	6.029
Total	60.664	63.939	65.943	63.335	72.788	71.997	66.257	66.521	65.422	73.753	61.960

Nationalité	2021	2022	2023
Roumanie	13.327	15.675	14.966
France	10.607	11.437	10.659
Pays-Bas	8.222	9.154	8.969
Espagne	5.642	7.072	7.037
Italie	4.845	5.394	5.618
Bulgarie	4.449	5.118	4.613
Portugal	3.437	3.983	4.408
Pologne	3.763	4.272	4.124
Allemagne	2.426	2.502	2.596
Grèce	1.189	1.432	1.508
Autres	4.622	4.864	5.193
Total	62.529	70.903	69.691

Tableau 2.1.4. Premières cartes ou documents de séjour délivrés à des personnes de nationalité étrangère ne possédant pas la nationalité d'un pays de l'UE, par nationalité (dix premières de 2023) et par année, 2010-2023

Nationalité	2010	2011	2012	2013	2014	2015	2016	2017	2018	2019	2020
Ukraine	760	681	599	520	519	698	662	722	763	832	706
Maroc	10.358	9.716	7.353	5.645	5.569	5.733	5.518	5.213	5.594	6.747	5.180
Indéterminé	2.069	2.123	2.312	2.086	2.380	2.722	3.014	5.099	5.786	5.452	5.035
Syrie	467	379	520	1.543	1.733	4.400	8.902	6.589	4.055	2.437	1.975
Turquie	3.757	3.431	2.445	2.093	1.970	2.008	1.723	2.102	2.327	2.815	2.280
Afghanistan	785	1.148	1.725	1.763	1.504	1.921	2.156	3.295	3.386	2.813	2.040
Inde	2.172	2.195	2.180	2.325	2.570	2.805	2.900	3.437	3.736	3.814	2.150
Cameroun	1.525	1.508	1.562	1.272	1.456	1.574	1.641	1.627	1.707	1.779	1.631
Brésil	1.553	1.339	1.413	1.107	1.107	1.167	1.114	1.228	1.467	1.729	1.365
Palestine	97	108	94	56	109	128	487	395	826	783	737
Autres	35.318	34.113	28.281	25.451	26.596	29.409	30.084	30.120	29.977	31.111	24.541
Total	58.861	56.741	48.484	43.861	45.513	52.565	58.201	59.827	59.624	60.312	47.640

Nationalité	2021	2022	2023
Ukraine	930	51.582	15.731
Maroc	6.223	6.779	7.025
Indéterminé	5.226	5.579	4.980
Syrie	3.496	3.004	4.602
Turquie	2.945	4.018	4.472
Afghanistan	2.675	3.850	4.127
Inde	3.062	3.797	4.055
Cameroun	2.846	2.309	2.325
Brésil	1.667	2.099	2.275
Palestine	2.313	2.431	2.241
Autres	32.121	35.019	37.785
Total	63.504	120.467	89.618

Tableau 2.1.5. Premières cartes ou documents de séjour délivrés à des personnes de nationalité étrangère, par année et par motif de séjour, 2010-2023

Année	Famille	Etudes	Travail	Réfugié	Protection subsidiaire	Protection temporaire	Humanitaire ou médical	Non déterminé	Autres	Total
2010	52.733	10.946	30.496	2.248	821	.	11.308	5.943	5.030	119.525
2011	53.959	10.723	31.889	3.228	1.049	.	7.052	7.416	5.364	120.680
2012	48.898	10.843	33.418	3.394	1.551	.	3.878	7.136	5.309	114.427
2013	45.979	10.999	30.728	3.113	2.203	.	1.617	6.659	5.898	107.196
2014	52.486	11.742	33.784	4.504	1.498	.	822	7.308	6.157	118.301
2015	55.179	11.702	33.362	8.012	1.501	.	716	7.456	6.634	124.562
2016	50.928	11.056	32.455	11.286	3.031	.	675	7.925	7.102	124.458
2017	52.067	11.715	34.143	9.041	2.491	.	799	8.433	7.659	126.348
2018	53.109	11.736	35.486	8.194	1.782	.	971	6.217	7.551	125.046
2019	58.457	13.972	40.297	5.454	947	.	1.232	5.040	8.666	134.065
2020	47.698	9.872	32.157	4.128	838	.	2.687	4.038	8.182	109.600
2021	56.150	13.134	33.475	7.251	940	.	1.970	3.789	9.324	126.033
2022	59.433	13.486	39.612	8.099	433	51.945	1.698	5.713	10.951	191.370
2023	59.069	13.844	39.174	10.479	430	15.181	3.118	6.715	11.299	159.309

Graphique 2.1.3. Premières cartes ou documents de séjour délivrés à des personnes de nationalité étrangère, par motif de séjour et par année, 2010-2023

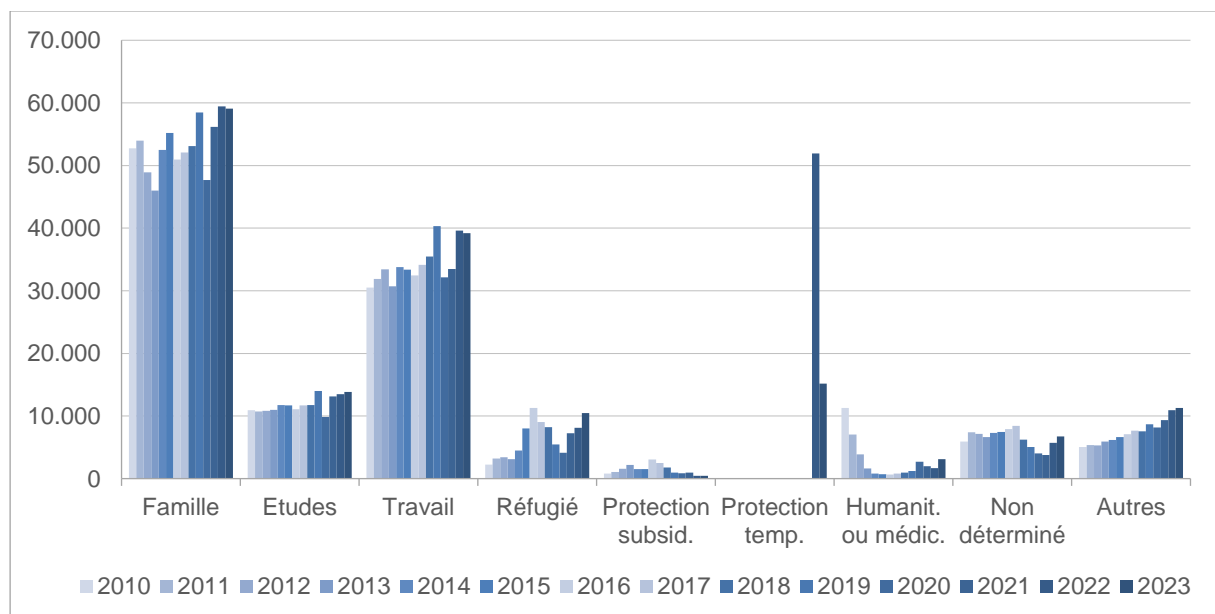


Tableau 2.1.6. Premières cartes ou documents de séjour délivrés à des personnes de nationalité étrangère, par année, par groupe de nationalités et par motif de séjour, 2010-2023

Année		Famille	Etudes	Travail	Réfugié	Protection subsidiaire	Protection temporaire	Humanitaire ou médical	Non déterminé	Autres	Total
2010	Non-UE	30.547	5.899	4.346	2.245	820	.	10.994	3.188	822	58.861
	UE	22.186	5.047	26.150	3	1	.	314	2.755	4.208	60.664
	Total	52.733	10.946	30.496	2.248	821	.	11.308	5.943	5.030	119.525
2011	Non-UE	30.438	5.834	4.705	3.227	1.049	.	6.869	3.777	842	56.741
	UE	23.521	4.889	27.184	1	0	.	183	3.639	4.522	63.939
	Total	53.959	10.723	31.889	3.228	1.049	.	7.052	7.416	5.364	120.680
2012	Non-UE	25.060	5.813	4.647	3.392	1.551	.	3.813	3.427	781	48.484
	UE	23.838	5.030	28.771	2	0	.	65	3.709	4.528	65.943
	Total	48.898	10.843	33.418	3.394	1.551	.	3.878	7.136	5.309	114.427
2013	Non-UE	22.266	5.902	4.347	3.113	2.203	.	1.601	3.478	951	43.861
	UE	23.713	5.097	26.381	0	0	.	16	3.181	4.947	63.335
	Total	45.979	10.999	30.728	3.113	2.203	.	1.617	6.659	5.898	107.196
2014	Non-UE	23.114	6.286	4.768	4.499	1.497	.	800	3.624	925	45.513
	UE	29.372	5.456	29.016	5	1	.	22	3.684	5.232	72.788
	Total	52.486	11.742	33.784	4.504	1.498	.	822	7.308	6.157	118.301
2015	Non-UE	26.206	6.345	4.948	8.011	1.500	.	699	3.789	1.067	52.565
	UE	28.973	5.357	28.414	1	1	.	17	3.667	5.567	71.997
	Total	55.179	11.702	33.362	8.012	1.501	.	716	7.456	6.634	124.562
2016	Non-UE	26.325	6.288	5.179	11.284	3.030	.	665	4.299	1.131	58.201
	UE	24.603	4.768	27.276	2	1	.	10	3.626	5.971	66.257
	Total	50.928	11.056	32.455	11.286	3.031	.	675	7.925	7.102	124.458
2017	Non-UE	28.654	6.896	5.947	9.041	2.491	.	784	4.626	1.388	59.827
	UE	23.413	4.819	28.196	0	0	.	15	3.807	6.271	66.521
	Total	52.067	11.715	34.143	9.041	2.491	.	799	8.433	7.659	126.348
2018	Non-UE	29.551	6.908	6.073	8.194	1.782	.	964	4.622	1.530	59.624
	UE	23.558	4.828	29.413	0	0	.	7	1.595	6.021	65.422
	Total	53.109	11.736	35.486	8.194	1.782	.	971	6.217	7.551	125.046
2019	Non-UE	32.261	8.661	6.114	5.454	947	.	1.225	3.989	1.661	60.312
	UE	26.196	5.311	34.183	0	0	.	7	1.051	7.005	73.753
	Total	58.457	13.972	40.297	5.454	947	.	1.232	5.040	8.666	134.065
2020	Non-UE	25.712	5.675	4.110	4.128	838	.	2.675	3.281	1.221	47.640
	UE	21.986	4.197	28.047	0	0	.	12	757	6.961	61.960
	Total	47.698	9.872	32.157	4.128	838	.	2.687	4.038	8.182	109.600
2021	Non-UE	32.710	9.200	6.247	7.251	939	.	1.953	3.556	1.648	63.504
	UE	23.440	3.934	27.228	0	1	.	17	233	7.676	62.529
	Total	56.150	13.134	33.475	7.251	940	.	1.970	3.789	9.324	126.033
2022	Non-UE	33.313	9.297	8.144	8.097	433	51.945	1.693	5.609	1.936	120.467
	UE	26.120	4.189	31.468	2	0	0	5	104	9.015	70.903
	Total	59.433	13.486	39.612	8.099	433	51.945	1.698	5.713	10.951	191.370
2023	Non-UE	33.774	9.587	8.638	10.477	430	15.181	3.108	6.650	1.773	89.618
	UE	25.295	4.257	30.536	2	0	0	10	65	9.526	69.691
	Total	59.069	13.844	39.174	10.479	430	15.181	3.118	6.715	11.299	159.309

Graphique 2.1.4. Premières cartes ou documents de séjour délivrés à des personnes de nationalité étrangère, par groupe de nationalités et par motif de séjour, 2023

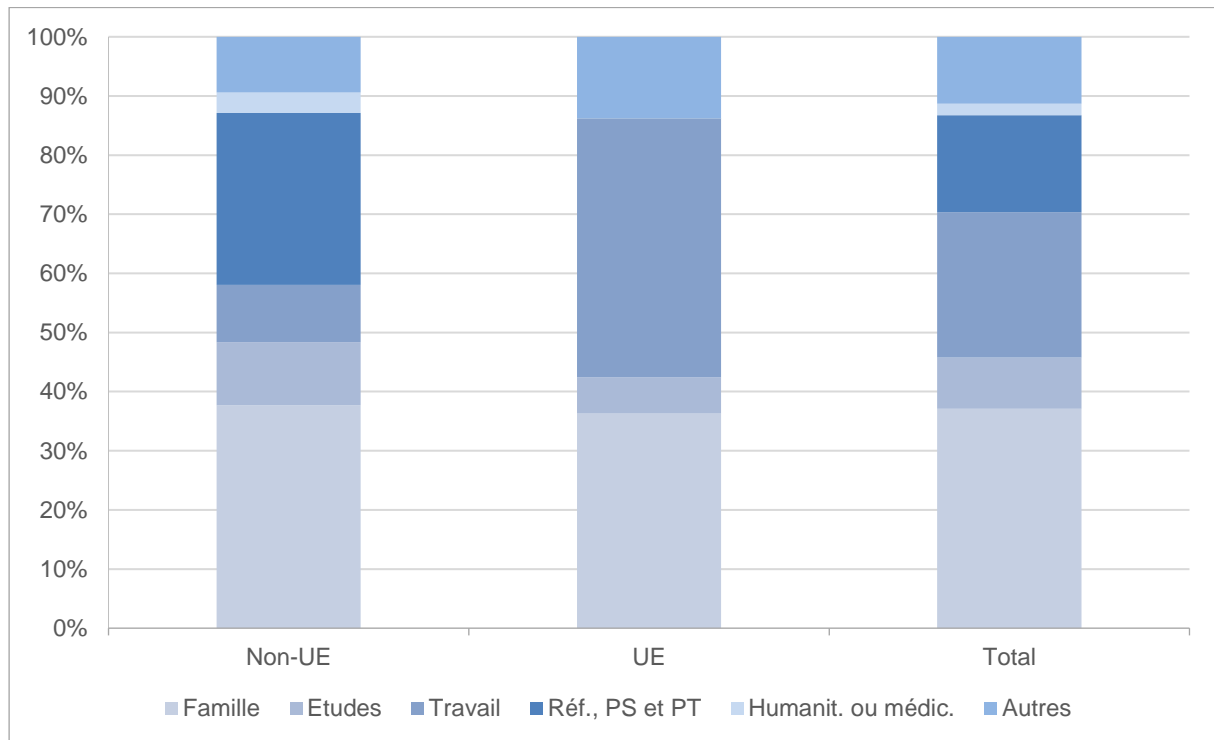


Tableau 2.1.7. Premières cartes ou documents de séjour délivrés à des personnes de nationalité étrangère, par nationalité et par motif de séjour, 2023

Nationalité	Famille	Etudes	Travail	Réfugié	Protection subsidiaire	Protection temporaire	Humanitaire ou médical	Non déterminé	Autres	Total
Ukraine	754	30	86	3	9	14.784	20	44	1	15.731
Roumanie	5.596	173	8.579	1	0	0	1	12	604	14.966
France	2.992	1.544	4.095	0	0	0	0	13	2.015	10.659
Pays-Bas	3.820	305	1.769	0	0	0	1	2	3.072	8.969
Espagne	3.239	368	2.703	0	0	0	1	14	712	7.037
Maroc	3.791	793	419	22	1	3	383	1.559	54	7.025
Italie	1.709	562	2.857	0	0	0	0	4	486	5.618
Indéterminé	4.181	8	47	382	2	213	65	64	18	4.980
Bulgarie	2.128	100	2.154	0	0	0	2	2	227	4.613
Syrie	1.926	18	14	2.215	50	2	75	26	276	4.602
Autres	28.933	9.943	16.451	7.856	368	179	2.570	4.975	3.834	75.109
Total	59.069	13.844	39.174	10.479	430	15.181	3.118	6.715	11.299	159.309

Tableau 2.1.8. Premières cartes ou documents de séjour délivrés à des personnes de nationalité étrangère possédant la nationalité d'un pays de l'UE, par nationalité et par motif de séjour, 2023

Nationalité	Famille	Etudes	Travail	Réfugié	Humanitaire ou médical	Non déterminé	Autres	Total
Roumanie	5.596	173	8.579	1	1	12	604	14.966
France	2.992	1.544	4.095	0	0	13	2.015	10.659
Pays-Bas	3.820	305	1.769	0	1	2	3.072	8.969
Espagne	3.239	368	2.703	0	1	14	712	7.037
Italie	1.709	562	2.857	0	0	4	486	5.618
Bulgarie	2.128	100	2.154	0	2	2	227	4.613
Portugal	1.565	120	2.035	0	3	2	683	4.408
Pologne	1.290	149	2.307	0	0	2	376	4.124
Allemagne	837	182	927	0	0	4	646	2.596
Grèce	449	155	783	0	0	3	118	1.508
Autres	1.670	599	2.327	1	2	7	587	5.193
Total	25.295	4.257	30.536	2	10	65	9.526	69.691

Tableau 2.1.9. Premières cartes ou documents de séjour délivrés à des personnes de nationalité étrangère ne possédant pas la nationalité d'un pays de l'UE, par nationalité et par motif de séjour, 2023

Nationalité	Famille	Etudes	Travail	Réfugié	Protection subsidiaire	Protection temporaire	Humanitaire ou médical	Non déterminé	Autres	Total
Ukraine	754	30	86	3	9	14.784	20	44	1	15.731
Maroc	3.791	793	419	22	1	3	383	1.559	54	7.025
Indéterminé	4.181	8	47	382	2	213	65	64	18	4.980
Syrie	1.926	18	14	2.215	50	2	75	26	276	4.602
Turquie	1.667	512	1.304	441	0	13	79	349	107	4.472
Afghanistan	1.258	14	11	2.441	11	10	45	38	299	4.127
Inde	2.150	433	1.363	0	0	1	13	56	39	4.055
Cameroun	1.039	886	38	135	12	2	74	125	14	2.325
Brésil	1.037	207	231	4	0	0	98	677	21	2.275
Palestine	1.075	25	5	844	22	4	42	107	117	2.241
Autres	14.896	6.661	5.120	3.990	323	149	2.214	3.605	827	37.785
Total	33.774	9.587	8.638	10.477	430	15.181	3.108	6.650	1.773	89.618

Tableau 2.1.10. Premières cartes ou documents de séjour délivrés à des personnes de nationalité étrangère, par année et par sexe, 2010-2023

Année	Femme	Homme	Total
2010	60.616	58.909	119.525
2011	60.348	60.332	120.680
2012	56.408	58.019	114.427
2013	52.572	54.624	107.196
2014	58.611	59.690	118.301
2015	61.186	63.376	124.562
2016	58.912	65.546	124.458
2017	60.991	65.357	126.348
2018	60.821	64.225	125.046
2019	65.673	68.392	134.065
2020	53.315	56.285	109.600
2021	61.737	64.296	126.033
2022	100.689	90.681	191.370
2023	77.657	81.652	159.309

Tableau 2.1.11. Premières cartes ou documents de séjour délivrés à des personnes de nationalité étrangère, par année, par groupe de nationalités et par sexe, 2010-2023

Année	Non-UE			UE			Total
	Femme	Homme	Total	Femme	Homme	Total	
2010	30.181	28.680	58.861	30.435	30.229	60.664	119.525
2011	29.045	27.696	56.741	31.303	32.636	63.939	120.680
2012	24.241	24.243	48.484	32.167	33.776	65.943	114.427
2013	22.050	21.811	43.861	30.522	32.813	63.335	107.196
2014	23.383	22.130	45.513	35.228	37.560	72.788	118.301
2015	26.435	26.130	52.565	34.751	37.246	71.997	124.562
2016	27.676	30.525	58.201	31.236	35.021	66.257	124.458
2017	30.267	29.560	59.827	30.724	35.797	66.521	126.348
2018	30.400	29.224	59.624	30.421	35.001	65.422	125.046
2019	31.556	28.756	60.312	34.117	39.636	73.753	134.065
2020	24.500	23.140	47.640	28.815	33.145	61.960	109.600
2021	32.440	31.064	63.504	29.297	33.232	62.529	126.033
2022	67.231	53.236	120.467	33.458	37.445	70.903	191.370
2023	44.759	44.859	89.618	32.898	36.793	69.691	159.309

Tableau 2.1.12. Premières cartes ou documents de séjour délivrés à des personnes de nationalité étrangère, par année et par pays de naissance, 2010-2023

Année	Belgique	Etranger	Total
2010	14.193	105.332	119.525
2011	13.179	107.501	120.680
2012	14.173	100.254	114.427
2013	13.611	93.585	107.196
2014	16.571	101.730	118.301
2015	18.286	106.276	124.562
2016	16.579	107.879	124.458
2017	17.742	108.606	126.348
2018	19.057	105.989	125.046
2019	19.487	114.578	134.065
2020	17.144	92.456	109.600
2021	19.023	107.010	126.033
2022	19.965	171.405	191.370
2023	20.257	139.052	159.309

Tableau 2.1.13. Premières cartes ou documents de séjour délivrés à des personnes de nationalité étrangère, par année, par groupe de nationalités et par pays de naissance, 2010-2023

Année	Non-UE			UE			Total
	Belgique	Etranger	Total	Belgique	Etranger	Total	
2010	7.752	51.109	58.861	6.441	54.223	60.664	119.525
2011	6.661	50.080	56.741	6.518	57.421	63.939	120.680
2012	6.992	41.492	48.484	7.181	58.762	65.943	114.427
2013	6.327	37.534	43.861	7.284	56.051	63.335	107.196
2014	7.050	38.463	45.513	9.521	63.267	72.788	118.301
2015	8.599	43.966	52.565	9.687	62.310	71.997	124.562
2016	8.122	50.079	58.201	8.457	57.800	66.257	124.458
2017	9.932	49.895	59.827	7.810	58.711	66.521	126.348
2018	10.954	48.670	59.624	8.103	57.319	65.422	125.046
2019	10.799	49.513	60.312	8.688	65.065	73.753	134.065
2020	9.534	38.106	47.640	7.610	54.350	61.960	109.600
2021	10.354	53.150	63.504	8.669	53.860	62.529	126.033
2022	11.172	109.295	120.467	8.793	62.110	70.903	191.370
2023	11.238	78.380	89.618	9.019	60.672	69.691	159.309

2.2. Statistiques sur les premières cartes ou documents de séjour d'une durée de validité d'au moins trois mois délivrés à des personnes de nationalité étrangère nées à l'étranger (immigrants)

Tableau 2.2.1. Premières cartes ou documents de séjour délivrés à des personnes de nationalité étrangère nées à l'étranger, par année et par groupe de nationalités, 2010-2023

Année	Non-UE	UE	Total
2010	51.109	54.223	105.332
2011	50.080	57.421	107.501
2012	41.492	58.762	100.254
2013	37.534	56.051	93.585
2014	38.463	63.267	101.730
2015	43.966	62.310	106.276
2016	50.079	57.800	107.879
2017	49.895	58.711	108.606
2018	48.670	57.319	105.989
2019	49.513	65.065	114.578
2020	38.106	54.350	92.456
2021	53.150	53.860	107.010
2022	109.295	62.110	171.405
2023	78.380	60.672	139.052

Graphique 2.2.1. Premières cartes ou documents de séjour délivrés à des personnes de nationalité étrangère nées à l'étranger, par pourcentage de citoyens de l'UE, 2010-2023

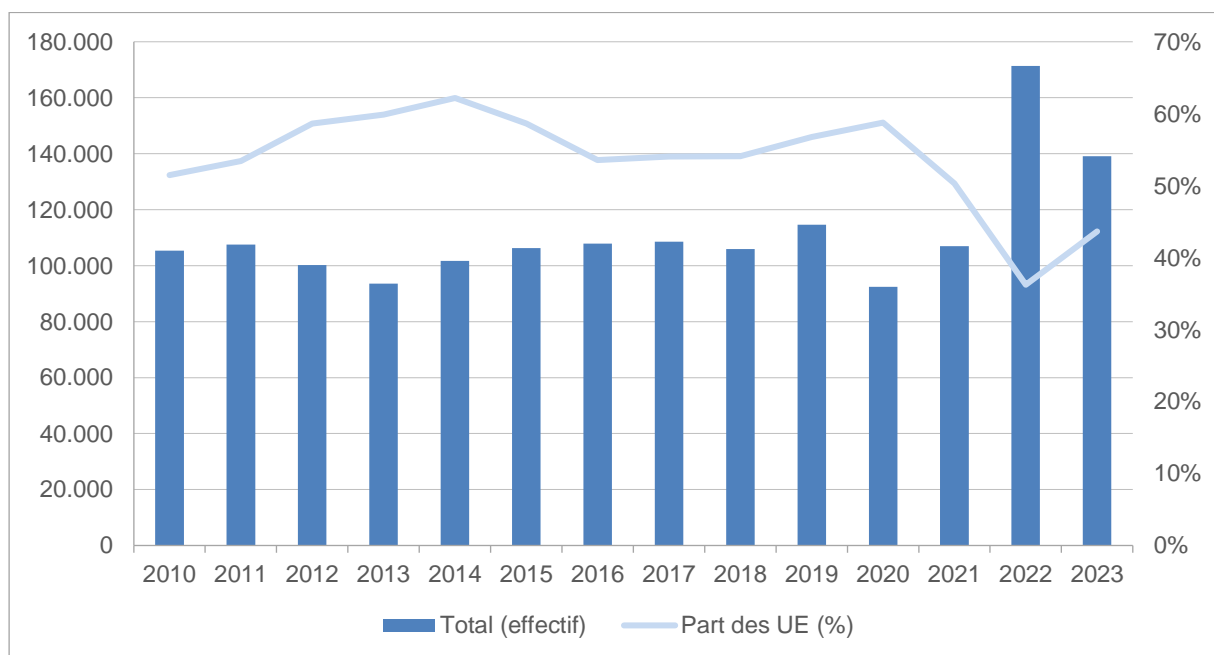


Tableau 2.2.2. Premières cartes ou documents de séjour délivrés à des personnes de nationalité étrangère nées à l'étranger, par nationalité (dix premières de 2023) et par année, 2010-2023

Nationalité	2010	2011	2012	2013	2014	2015	2016	2017	2018	2019	2020
Ukraine	665	614	546	475	468	643	606	664	677	744	627
Roumanie	6.651	8.844	9.499	8.455	10.556	10.834	10.896	12.146	11.823	13.895	10.594
France	10.299	10.943	10.506	10.359	11.974	11.903	11.192	10.666	10.141	10.997	9.934
Pays-Bas	7.414	7.413	6.935	6.905	7.777	8.122	7.450	7.376	7.042	7.452	6.560
Maroc	8.950	8.492	6.066	4.507	4.449	4.454	4.364	4.182	4.681	5.843	4.554
Espagne	3.714	4.209	4.750	4.673	5.465	4.542	3.855	4.059	3.818	4.843	4.253
Italie	3.266	3.603	3.875	4.181	5.128	5.120	4.717	4.715	5.005	5.387	4.621
Turquie	3.278	3.031	2.053	1.744	1.646	1.614	1.416	1.797	2.059	2.556	2.056
Syrie	400	330	465	1.463	1.645	4.202	8.545	6.096	3.465	1.874	1.558
Portugal	2.299	2.369	3.198	3.432	3.111	2.924	2.839	2.737	2.573	3.066	2.623
Autres	58.396	57.653	52.361	47.391	49.511	51.918	51.999	54.168	54.705	57.921	45.076
Total	105.332	107.501	100.254	93.585	101.730	106.276	107.879	108.606	105.989	114.578	92.456

Nationalité	2021	2022	2023
Ukraine	846	51.188	15.062
Roumanie	11.065	13.240	12.428
France	9.787	10.660	9.833
Pays-Bas	6.627	7.545	7.383
Maroc	5.408	6.045	6.282
Espagne	4.929	6.364	6.215
Italie	4.279	4.814	5.058
Turquie	2.732	3.803	4.245
Syrie	3.062	2.583	4.223
Portugal	3.028	3.527	3.946
Autres	55.247	61.636	64.377
Total	107.010	171.405	139.052

Graphique 2.2.2. Premières cartes ou documents de séjour délivrés à des personnes de nationalité étrangère nées à l'étranger, par nationalité, 2023

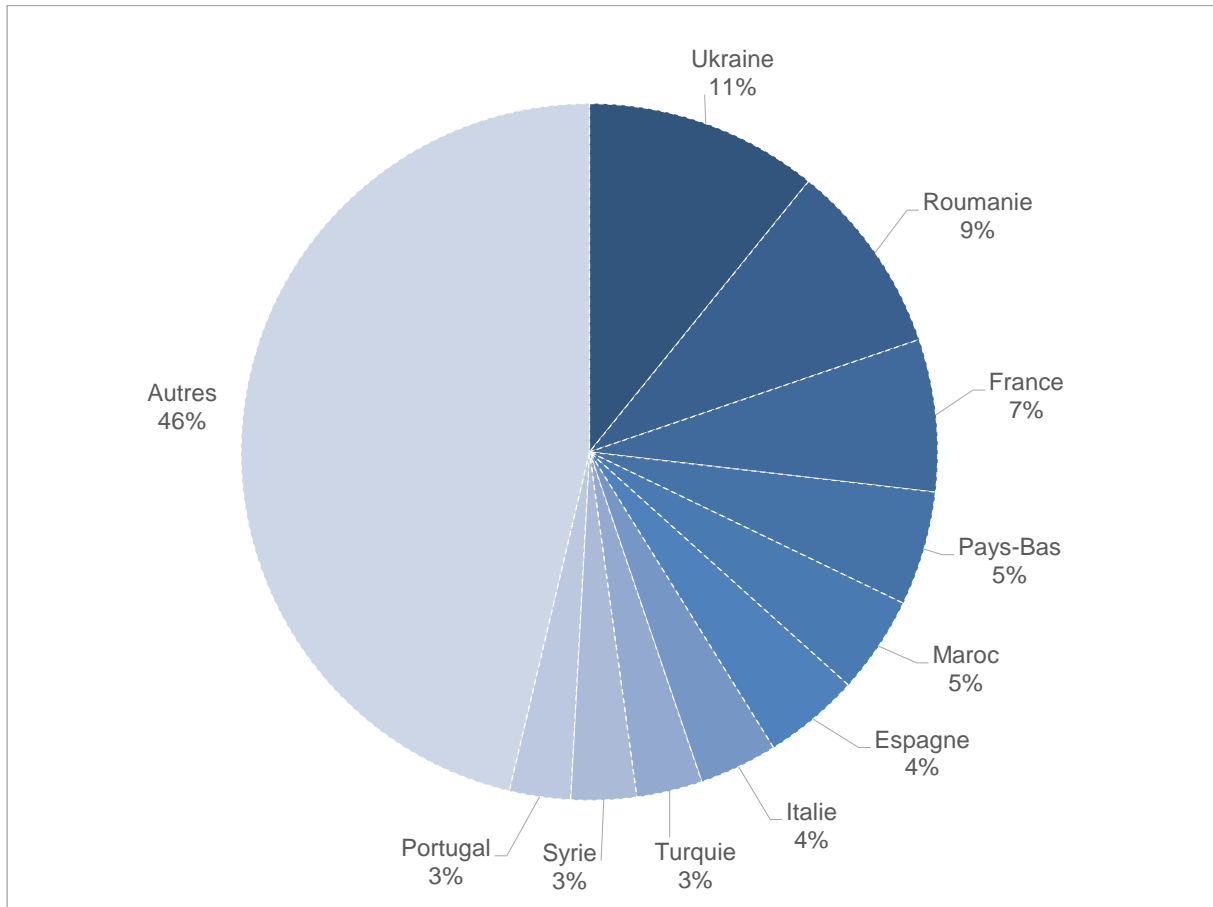


Tableau 2.2.3. Premières cartes ou documents de séjour délivrés à des personnes de nationalité étrangère nées à l'étranger et possédant la nationalité d'un pays de l'UE, par nationalité (dix premières de 2023) et par année, 2010-2023

Nationalité	2010	2011	2012	2013	2014	2015	2016	2017	2018	2019	2020
Roumanie	6.651	8.844	9.499	8.455	10.556	10.834	10.896	12.146	11.823	13.895	10.594
France	10.299	10.943	10.506	10.359	11.974	11.903	11.192	10.666	10.141	10.997	9.934
Pays-Bas	7.414	7.413	6.935	6.905	7.777	8.122	7.450	7.376	7.042	7.452	6.560
Espagne	3.714	4.209	4.750	4.673	5.465	4.542	3.855	4.059	3.818	4.843	4.253
Italie	3.266	3.603	3.875	4.181	5.128	5.120	4.717	4.715	5.005	5.387	4.621
Portugal	2.299	2.369	3.198	3.432	3.111	2.924	2.839	2.737	2.573	3.066	2.623
Bulgarie	3.660	3.521	3.599	3.123	3.463	3.605	3.146	3.263	3.391	4.299	3.668
Pologne	7.537	7.091	7.067	6.105	6.062	5.616	4.515	4.313	3.907	4.284	3.156
Allemagne	2.690	2.588	2.389	2.233	2.390	2.424	2.380	2.284	2.354	2.521	2.295
Grèce	549	795	1.037	1.103	1.181	1.182	1.109	1.306	1.354	1.367	1.140
Autres	6.144	6.045	5.907	5.482	6.160	6.038	5.701	5.846	5.911	6.954	5.506
Total	54.223	57.421	58.762	56.051	63.267	62.310	57.800	58.711	57.319	65.065	54.350

Nationalité	2021	2022	2023
Roumanie	11.065	13.240	12.428
France	9.787	10.660	9.833
Pays-Bas	6.627	7.545	7.383
Espagne	4.929	6.364	6.215
Italie	4.279	4.814	5.058
Portugal	3.028	3.527	3.946
Bulgarie	3.764	4.409	3.909
Pologne	2.972	3.538	3.433
Allemagne	2.244	2.332	2.401
Grèce	1.084	1.316	1.384
Autres	4.081	4.365	4.682
Total	53.860	62.110	60.672

Tableau 2.2.4. Premières cartes ou documents de séjour délivrés à des personnes de nationalité étrangère nées à l'étranger et ne possédant pas la nationalité d'un pays de l'UE, par nationalité (dix premières de 2023) et par année, 2010-2023

Nationalité	2010	2011	2012	2013	2014	2015	2016	2017	2018	2019	2020
Ukraine	665	614	546	475	468	643	606	664	677	744	627
Maroc	8.950	8.492	6.066	4.507	4.449	4.454	4.364	4.182	4.681	5.843	4.554
Turquie	3.278	3.031	2.053	1.744	1.646	1.614	1.416	1.797	2.059	2.556	2.056
Syrie	400	330	465	1.463	1.645	4.202	8.545	6.096	3.465	1.874	1.558
Inde	2.066	2.080	2.066	2.186	2.387	2.645	2.724	3.264	3.548	3.608	1.946
Afghanistan	744	1.091	1.640	1.687	1.399	1.744	1.945	3.053	3.087	2.480	1.733
Palestine	90	105	85	49	104	122	476	377	803	750	705
Brésil	1.440	1.224	1.295	1.012	1.002	1.074	1.051	1.134	1.387	1.615	1.250
Cameroun	1.313	1.317	1.350	1.090	1.230	1.305	1.417	1.389	1.434	1.458	1.387
Chine	1.608	1.645	1.548	1.508	1.582	1.557	1.583	1.708	1.571	1.932	1.114
Autres	30.555	30.151	24.378	21.813	22.551	24.606	25.952	26.231	25.958	26.653	21.176
Total	51.109	50.080	41.492	37.534	38.463	43.966	50.079	49.895	48.670	49.513	38.106

Nationalité	2021	2022	2023
Ukraine	846	51.188	15.062
Maroc	5.408	6.045	6.282
Turquie	2.732	3.803	4.245
Syrie	3.062	2.583	4.223
Inde	2.765	3.462	3.747
Afghanistan	2.325	3.430	3.716
Palestine	2.279	2.377	2.132
Brésil	1.558	1.961	2.122
Cameroun	2.543	1.941	1.920
Chine	1.505	1.658	1.774
Autres	28.127	30.847	33.157
Total	53.150	109.295	78.380

Tableau 2.2.5. Premières cartes ou documents de séjour délivrés à des personnes de nationalité étrangère nées à l'étranger, par année et par motif de séjour, 2010-2023

Année	Famille	Etudes	Travail	Réfugié	Protection subsidiaire	Protection temporaire	Humanitaire ou médical	Non déterminé	Autres	Total
2010	40.163	10.929	30.446	2.131	812	.	9.956	5.922	4.973	105.332
2011	41.690	10.707	31.822	3.120	1.034	.	6.432	7.395	5.301	107.501
2012	35.261	10.830	33.376	3.266	1.541	.	3.599	7.115	5.266	100.254
2013	32.804	10.981	30.684	2.953	2.183	.	1.496	6.632	5.852	93.585
2014	36.452	11.726	33.728	4.241	1.474	.	699	7.295	6.115	101.730
2015	37.747	11.684	33.310	7.440	1.477	.	595	7.446	6.577	106.276
2016	35.029	11.045	32.414	10.829	2.997	.	598	7.912	7.055	107.879
2017	35.262	11.698	34.094	8.397	2.420	.	702	8.417	7.616	108.606
2018	35.169	11.725	35.448	7.410	1.732	.	803	6.206	7.496	105.989
2019	40.084	13.949	40.251	4.765	909	.	974	5.036	8.610	114.578
2020	31.527	9.858	32.129	3.652	811	.	2.319	4.034	8.126	92.456
2021	38.131	13.116	33.439	6.702	919	.	1.647	3.785	9.271	107.010
2022	40.867	13.462	39.579	7.380	409	51.721	1.396	5.707	10.884	171.405
2023	40.382	13.831	39.142	9.680	413	15.025	2.623	6.710	11.246	139.052

Graphique 2.2.3. Premières cartes ou documents de séjour délivrés à des personnes de nationalité étrangère nées à l'étranger, par motif de séjour et par année, 2010-2023

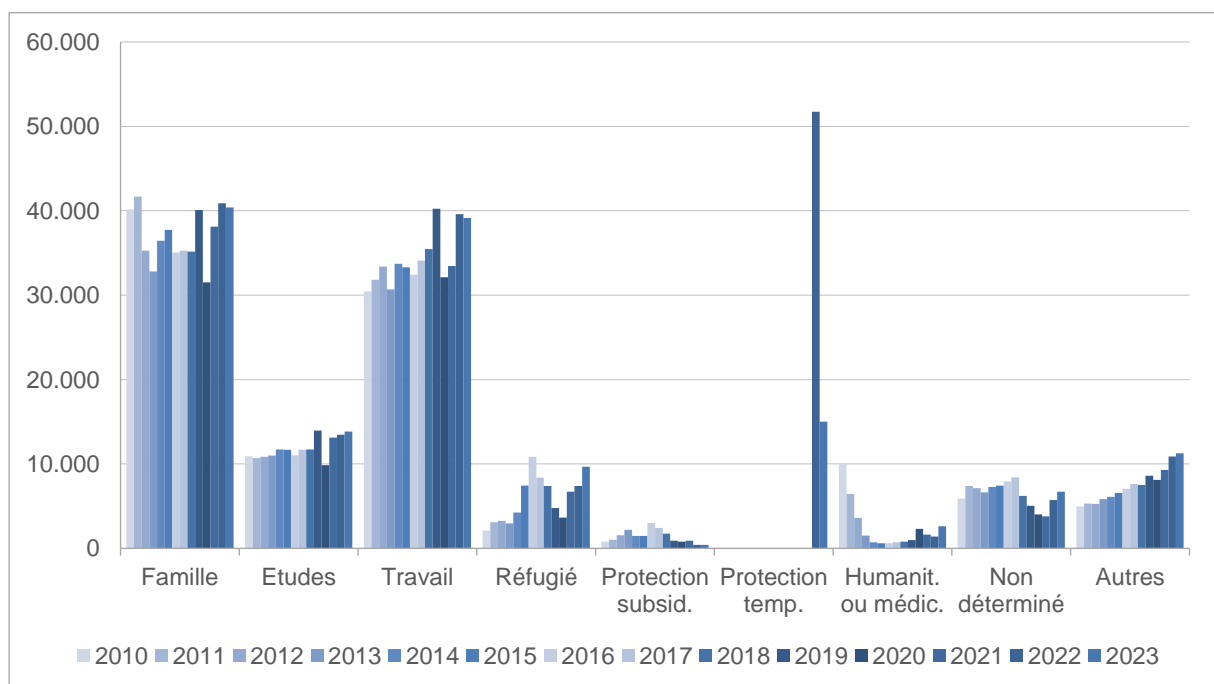


Tableau 2.2.6. Premières cartes ou documents de séjour délivrés à des personnes de nationalité étrangère nées à l'étranger, par année, par groupe de nationalités et par motif de séjour, 2010-2023

Année	Famille	Etudes	Travail	Réfugié	Protection subsidiaire	Protection temporaire	Humanitaire ou médical	Non déterminé	Autres	Total	
2010	Non-UE	24.269	5.891	4.342	2.128	811	.	9.686	3.179	803	51.109
	UE	15.894	5.038	26.104	3	1	.	270	2.743	4.170	54.223
	Total	40.163	10.929	30.446	2.131	812	.	9.956	5.922	4.973	105.332
2011	Non-UE	24.537	5.828	4.703	3.119	1.034	.	6.265	3.771	823	50.080
	UE	17.153	4.879	27.119	1	0	.	167	3.624	4.478	57.421
	Total	41.690	10.707	31.822	3.120	1.034	.	6.432	7.395	5.301	107.501
2012	Non-UE	18.504	5.810	4.645	3.264	1.541	.	3.542	3.418	768	41.492
	UE	16.757	5.020	28.731	2	0	.	57	3.697	4.498	58.762
	Total	35.261	10.830	33.376	3.266	1.541	.	3.599	7.115	5.266	100.254
2013	Non-UE	16.259	5.893	4.345	2.953	2.183	.	1.483	3.472	946	37.534
	UE	16.545	5.088	26.339	0	0	.	13	3.160	4.906	56.051
	Total	32.804	10.981	30.684	2.953	2.183	.	1.496	6.632	5.852	93.585
2014	Non-UE	16.491	6.274	4.768	4.237	1.473	.	681	3.618	921	38.463
	UE	19.961	5.452	28.960	4	1	.	18	3.677	5.194	63.267
	Total	36.452	11.726	33.728	4.241	1.474	.	699	7.295	6.115	101.730
2015	Non-UE	18.340	6.337	4.944	7.439	1.476	.	583	3.785	1.062	43.966
	UE	19.407	5.347	28.366	1	1	.	12	3.661	5.515	62.310
	Total	37.747	11.684	33.310	7.440	1.477	.	595	7.446	6.577	106.276
2016	Non-UE	18.783	6.283	5.176	10.828	2.997	.	589	4.297	1.126	50.079
	UE	16.246	4.762	27.238	1	0	.	9	3.615	5.929	57.800
	Total	35.029	11.045	32.414	10.829	2.997	.	598	7.912	7.055	107.879
2017	Non-UE	19.550	6.888	5.943	8.397	2.420	.	694	4.618	1.385	49.895
	UE	15.712	4.810	28.151	0	0	.	8	3.799	6.231	58.711
	Total	35.262	11.698	34.094	8.397	2.420	.	702	8.417	7.616	108.606
2018	Non-UE	19.627	6.904	6.072	7.410	1.732	.	796	4.613	1.516	48.670
	UE	15.542	4.821	29.376	0	0	.	7	1.593	5.980	57.319
	Total	35.169	11.725	35.448	7.410	1.732	.	803	6.206	7.496	105.989
2019	Non-UE	22.476	8.648	6.108	4.765	909	.	970	3.987	1.650	49.513
	UE	17.608	5.301	34.143	0	0	.	4	1.049	6.960	65.065
	Total	40.084	13.949	40.251	4.765	909	.	974	5.036	8.610	114.578
2020	Non-UE	17.068	5.671	4.108	3.652	811	.	2.311	3.279	1.206	38.106
	UE	14.459	4.187	28.021	0	0	.	8	755	6.920	54.350
	Total	31.527	9.858	32.129	3.652	811	.	2.319	4.034	8.126	92.456
2021	Non-UE	23.266	9.193	6.247	6.702	918	.	1.632	3.552	1.640	53.150
	UE	14.865	3.923	27.192	0	1	.	15	233	7.631	53.860
	Total	38.131	13.116	33.439	6.702	919	.	1.647	3.785	9.271	107.010
2022	Non-UE	23.445	9.281	8.141	7.378	409	51.721	1.394	5.604	1.922	109.295
	UE	17.422	4.181	31.438	2	0	0	2	103	8.962	62.110
	Total	40.867	13.462	39.579	7.380	409	51.721	1.396	5.707	10.884	171.405
2023	Non-UE	24.028	9.580	8.635	9.679	413	15.025	2.615	6.646	1.759	78.380
	UE	16.354	4.251	30.507	1	0	0	8	64	9.487	60.672
	Total	40.382	13.831	39.142	9.680	413	15.025	2.623	6.710	11.246	139.052

Graphique 2.2.4. Premières cartes ou documents de séjour délivrés à des personnes de nationalité étrangère nées à l'étranger, par groupe de nationalités et par motif de séjour, 2023

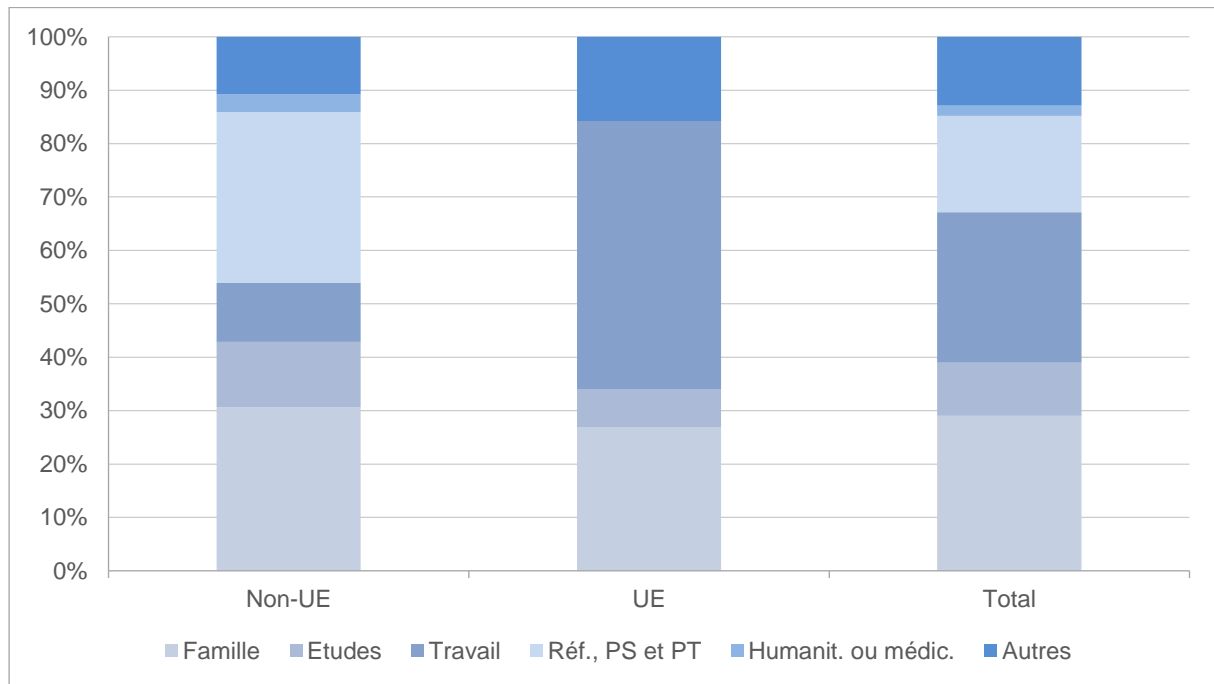


Tableau 2.2.7. Premières cartes ou documents de séjour délivrés à des personnes de nationalité étrangère nées à l'étranger, par nationalité et par motif de séjour, 2023

Nationalité	Famille	Etudes	Travail	Réfugié	Protection subsidiaire	Protection temporaire	Humanitaire ou médical	Non déterminé	Autres	Total
Ukraine	218	30	86	2	9	14.654	18	44	1	15.062
Roumanie	3.062	172	8.577	1	0	0	1	12	603	12.428
France	2.187	1.542	4.086	0	0	0	0	12	2.006	9.833
Pays-Bas	2.259	303	1.764	0	0	0	1	2	3.054	7.383
Maroc	3.122	792	419	20	0	3	313	1.559	54	6.282
Espagne	2.422	368	2.701	0	0	0	1	14	709	6.215
Italie	1.156	562	2.852	0	0	0	0	4	484	5.058
Turquie	1.486	511	1.303	416	0	13	61	348	107	4.245
Syrie	1.667	18	14	2.103	44	2	73	26	276	4.223
Portugal	1.106	120	2.033	0	0	0	3	2	682	3.946
Autres	21.697	9.413	15.307	7.138	360	353	2.152	4.687	3.270	64.377
Total	40.382	13.831	39.142	9.680	413	15.025	2.623	6.710	11.246	139.052

Tableau 2.2.8. Premières cartes ou documents de séjour délivrés à des personnes de nationalité étrangère nées à l'étranger et possédant la nationalité d'un pays de l'UE, par nationalité et par motif de séjour, 2023

Nationalité	Famille	Etudes	Travail	Réfugié	Humanitaire ou médical	Non déterminé	Autres	Total
Roumanie	3.062	172	8.577	1	1	12	603	12.428
France	2.187	1.542	4.086	0	0	12	2.006	9.833
Pays-Bas	2.259	303	1.764	0	1	2	3.054	7.383
Espagne	2.422	368	2.701	0	1	14	709	6.215
Italie	1.156	562	2.852	0	0	4	484	5.058
Portugal	1.106	120	2.033	0	3	2	682	3.946
Bulgarie	1.427	100	2.152	0	1	2	227	3.909
Pologne	600	149	2.306	0	0	2	376	3.433
Allemagne	644	182	927	0	0	4	644	2.401
Grèce	326	155	783	0	0	3	117	1.384
Autres	1.165	598	2.326	0	1	7	585	4.682
Total	16.354	4.251	30.507	1	8	64	9.487	60.672

Tableau 2.2.9. Premières cartes ou documents de séjour délivrés à des personnes de nationalité étrangère nées à l'étranger et ne possédant pas la nationalité d'un pays de l'UE, par nationalité et par motif de séjour, 2023

Nationalité	Famille	Etudes	Travail	Réfugié	Protection subsidiaire	Protection temporaire	Humanitaire ou médical	Non déterminé	Autres	Total
Ukraine	218	30	86	2	9	14.654	18	44	1	15.062
Maroc	3.122	792	419	20	0	3	313	1.559	54	6.282
Turquie	1.486	511	1.303	416	0	13	61	348	107	4.245
Syrie	1.667	18	14	2.103	44	2	73	26	276	4.223
Inde	1.844	433	1.363	0	0	1	11	56	39	3.747
Afghanistan	909	14	11	2.382	9	9	45	38	299	3.716
Palestine	978	25	5	833	21	4	42	107	117	2.132
Brésil	900	207	231	4	0	0	82	677	21	2.122
Cameroun	661	884	38	119	11	1	67	125	14	1.920
Chine	253	1.131	251	32	0	0	16	61	30	1.774
Autres	11.990	5.535	4.914	3.768	319	338	1.887	3.605	801	33.157
Total	24.028	9.580	8.635	9.679	413	15.025	2.615	6.646	1.759	78.380

Tableau 2.2.10. Premières cartes ou documents de séjour délivrés à des personnes de nationalité étrangère nées à l'étranger, par année et par sexe, 2010-2023

Année	Femme	Homme	Total
2010	53.592	51.740	105.332
2011	53.930	53.571	107.501
2012	49.539	50.715	100.254
2013	45.998	47.587	93.585
2014	50.573	51.157	101.730
2015	52.215	54.061	106.276
2016	50.912	56.967	107.879
2017	52.322	56.284	108.606
2018	51.462	54.527	105.989
2019	56.023	58.555	114.578
2020	44.962	47.494	92.456
2021	52.387	54.623	107.010
2022	90.922	80.483	171.405
2023	67.816	71.236	139.052

Tableau 2.2.11. Premières cartes ou documents de séjour délivrés à des personnes de nationalité étrangère nées à l'étranger, par année, par groupe de nationalités et par sexe, 2010-2023

Année	Non-UE			UE			Total
	Femme	Homme	Total	Femme	Homme	Total	
2010	26.380	24.729	51.109	27.212	27.011	54.223	105.332
2011	25.812	24.268	50.080	28.118	29.303	57.421	107.501
2012	20.890	20.602	41.492	28.649	30.113	58.762	100.254
2013	18.969	18.565	37.534	27.029	29.022	56.051	93.585
2014	19.957	18.506	38.463	30.616	32.651	63.267	101.730
2015	22.148	21.818	43.966	30.067	32.243	62.310	106.276
2016	23.788	26.291	50.079	27.124	30.676	57.800	107.879
2017	25.411	24.484	49.895	26.911	31.800	58.711	108.606
2018	25.038	23.632	48.670	26.424	30.895	57.319	105.989
2019	26.209	23.304	49.513	29.814	35.251	65.065	114.578
2020	19.876	18.230	38.106	25.086	29.264	54.350	92.456
2021	27.351	25.799	53.150	25.036	28.824	53.860	107.010
2022	61.822	47.473	109.295	29.100	33.010	62.110	171.405
2023	39.272	39.108	78.380	28.544	32.128	60.672	139.052

2.3. Statistiques sur les premières cartes ou documents de séjour d'une durée de validité d'au moins trois mois délivrés à des personnes de nationalité étrangère nées en Belgique

Tableau 2.3.1. Premières cartes ou documents de séjour délivrés à des personnes de nationalité étrangère nées en Belgique, par année et par groupe de nationalités, 2010-2023

Année	Non-UE	UE	Total
2010	7.752	6.441	14.193
2011	6.661	6.518	13.179
2012	6.992	7.181	14.173
2013	6.327	7.284	13.611
2014	7.050	9.521	16.571
2015	8.599	9.687	18.286
2016	8.122	8.457	16.579
2017	9.932	7.810	17.742
2018	10.954	8.103	19.057
2019	10.799	8.688	19.487
2020	9.534	7.610	17.144
2021	10.354	8.669	19.023
2022	11.172	8.793	19.965
2023	11.238	9.019	20.257

Graphique 2.3.1. Premières cartes ou documents de séjour délivrés à des personnes de nationalité étrangère nées en Belgique, par pourcentage de citoyens de l'UE, 2010-2023

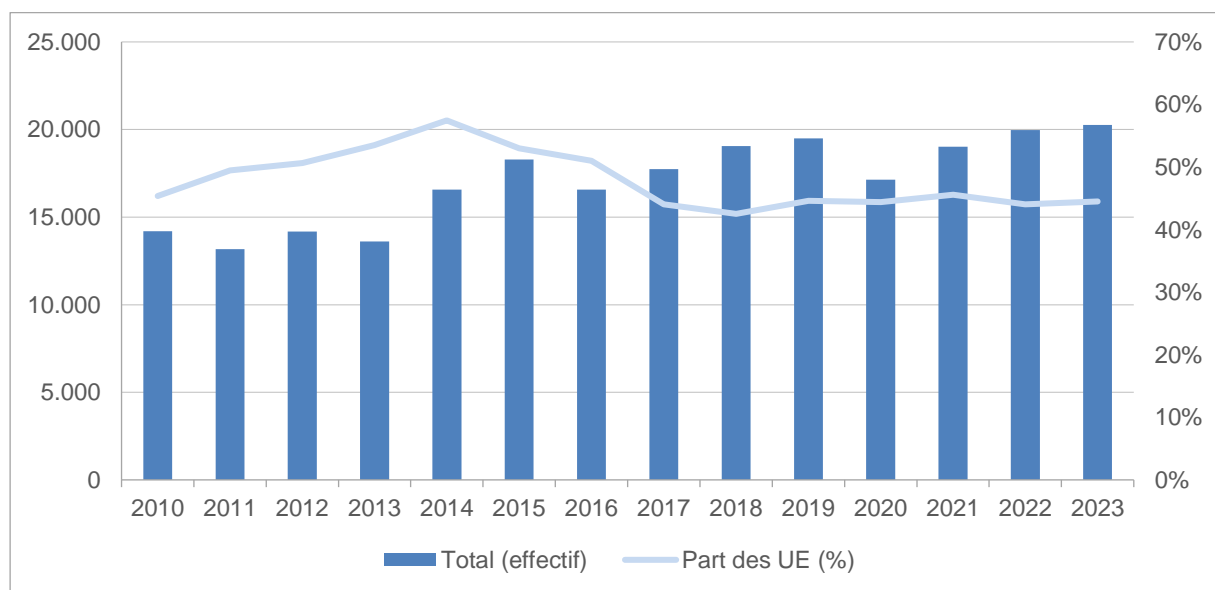


Tableau 2.3.2. Premières cartes ou documents de séjour délivrés à des personnes de nationalité étrangère nées en Belgique, par nationalité (dix premières de 2023) et par année, 2010-2023

Nationalité	2010	2011	2012	2013	2014	2015	2016	2017	2018	2019	2020
Indéterminé	982	837	1.061	939	1.181	1.815	2.196	3.992	4.859	4.498	4.439
Roumanie	638	780	955	1.152	1.575	1.775	1.668	1.541	1.783	2.135	1.933
Pays-Bas	1.698	1.657	1.834	1.667	1.887	1.771	1.511	1.492	1.605	1.446	1.369
France	907	852	796	829	1.340	1.309	1.096	838	800	857	730
Espagne	285	328	454	469	616	698	593	602	607	720	571
Maroc	1.408	1.224	1.287	1.138	1.120	1.279	1.154	1.031	913	904	626
Bulgarie	301	397	413	462	568	642	570	562	616	671	619
Pologne	913	885	969	1.013	1.215	1.204	1.114	944	903	967	743
Ukraine	95	67	53	45	51	55	56	58	86	88	79
Italie	377	399	423	421	619	629	520	503	567	610	486
Autres	6.589	5.753	5.928	5.476	6.399	7.109	6.101	6.179	6.318	6.591	5.549
Total	14.193	13.179	14.173	13.611	16.571	18.286	16.579	17.742	19.057	19.487	17.144

Nationalité	2021	2022	2023
Indéterminé	4.473	4.657	4.196
Roumanie	2.262	2.435	2.538
Pays-Bas	1.595	1.609	1.586
France	820	777	826
Espagne	713	708	822
Maroc	815	734	743
Bulgarie	685	709	704
Pologne	791	734	691
Ukraine	84	394	669
Italie	566	580	560
Autres	6.219	6.628	6.922
Total	19.023	19.965	20.257

Graphique 2.3.2. Premières cartes ou documents de séjour délivrés à des personnes de nationalité étrangère nées en Belgique, par nationalité, 2023

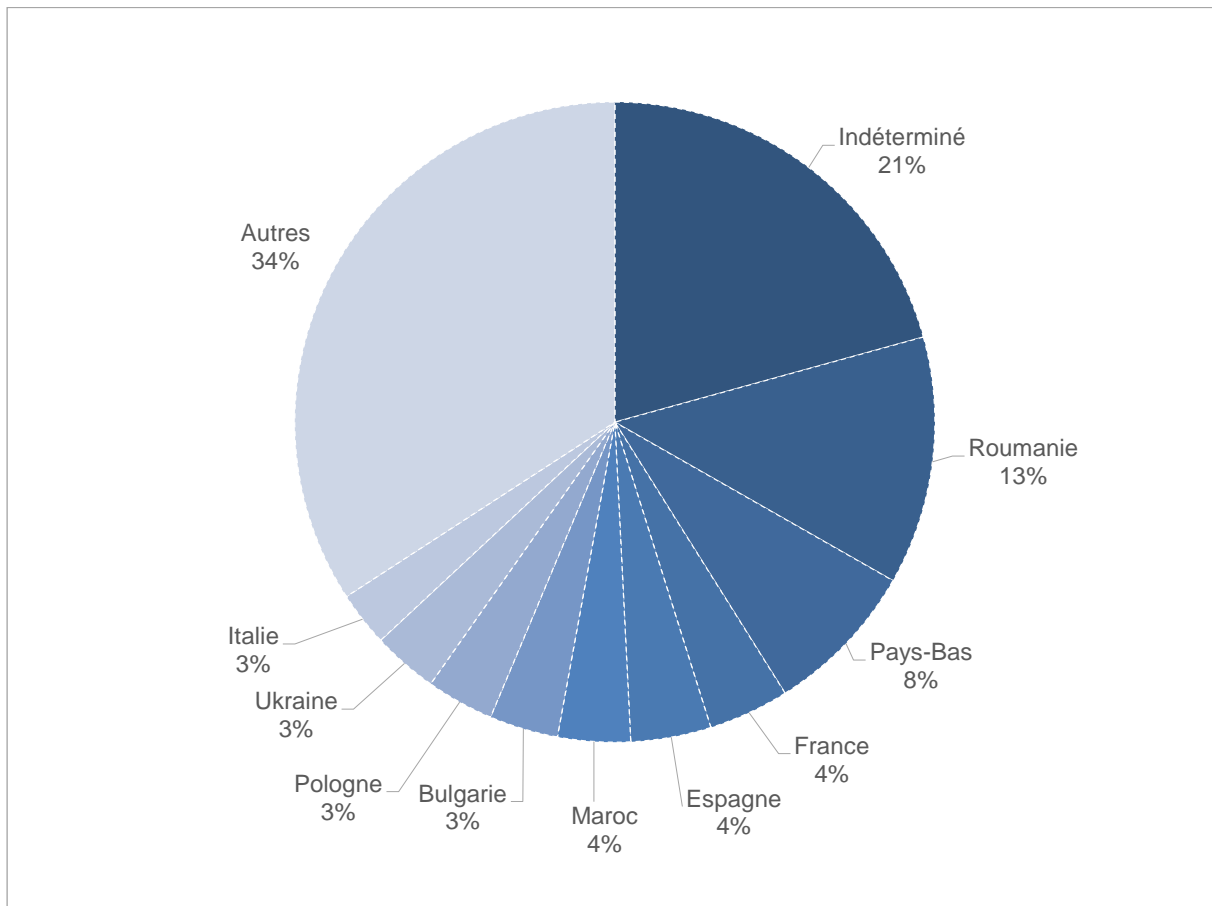


Tableau 2.3.3. Premières cartes ou documents de séjour délivrés à des personnes de nationalité étrangère nées en Belgique et possédant la nationalité d'un pays de l'UE, par nationalité (dix premières de 2023) et par année, 2010-2023

Nationalité	2010	2011	2012	2013	2014	2015	2016	2017	2018	2019	2020
Roumanie	638	780	955	1.152	1.575	1.775	1.668	1.541	1.783	2.135	1.933
Pays-Bas	1.698	1.657	1.834	1.667	1.887	1.771	1.511	1.492	1.605	1.446	1.369
France	907	852	796	829	1.340	1.309	1.096	838	800	857	730
Espagne	285	328	454	469	616	698	593	602	607	720	571
Bulgarie	301	397	413	462	568	642	570	562	616	671	619
Pologne	913	885	969	1.013	1.215	1.204	1.114	944	903	967	743
Italie	377	399	423	421	619	629	520	503	567	610	486
Portugal	378	316	378	393	429	510	381	439	398	419	395
Allemagne	275	239	257	207	335	260	220	196	179	171	158
Slovaquie	115	115	121	100	126	142	143	137	139	142	149
Autres	554	550	581	571	811	747	641	556	506	550	457
Total	6.441	6.518	7.181	7.284	9.521	9.687	8.457	7.810	8.103	8.688	7.610

Nationalité	2021	2022	2023
Roumanie	2.262	2.435	2.538
Pays-Bas	1.595	1.609	1.586
France	820	777	826
Espagne	713	708	822
Bulgarie	685	709	704
Pologne	791	734	691
Italie	566	580	560
Portugal	409	456	462
Allemagne	182	170	195
Slovaquie	157	164	161
Autres	489	451	474
Total	8.669	8.793	9.019

Tableau 2.3.4. Premières cartes ou documents de séjour délivrés à des personnes de nationalité étrangère nées en Belgique et ne possédant pas la nationalité d'un pays de l'UE, par nationalité (dix premières de 2023) et par année, 2010-2023

Nationalité	2010	2011	2012	2013	2014	2015	2016	2017	2018	2019	2020
Indéterminé	982	837	1.061	939	1.181	1.815	2.196	3.992	4.859	4.498	4.439
Maroc	1.408	1.224	1.287	1.138	1.120	1.279	1.154	1.031	913	904	626
Ukraine	95	67	53	45	51	55	56	58	86	88	79
Afghanistan	41	57	85	76	105	177	211	242	299	333	307
Cameroun	212	191	212	182	226	269	224	238	273	321	244
Syrie	67	49	55	80	88	198	357	493	590	563	417
Inde	106	115	114	139	183	160	176	173	188	206	204
Congo (RD)	516	387	400	421	441	539	369	333	387	388	280
Guinée	185	197	263	254	319	433	274	287	219	245	187
Turquie	479	400	392	349	324	394	307	305	268	259	224
Autres	3.661	3.137	3.070	2.704	3.012	3.280	2.798	2.780	2.872	2.994	2.527
Total	7.752	6.661	6.992	6.327	7.050	8.599	8.122	9.932	10.954	10.799	9.534

Nationalité	2021	2022	2023
Indéterminé	4.473	4.657	4.196
Maroc	815	734	743
Ukraine	84	394	669
Afghanistan	350	420	411
Cameroun	303	368	405
Syrie	434	421	379
Inde	297	335	308
Congo (RD)	300	322	292
Guinée	222	240	264
Turquie	213	215	227
Autres	2.863	3.066	3.344
Total	10.354	11.172	11.238

Tableau 2.3.5. Premières cartes ou documents de séjour délivrés à des personnes de nationalité étrangère nées en Belgique, par année et par motif de séjour, 2010-2023

Année	Famille	Etudes	Travail	Réfugié	Protection subsidiaire	Protection temporaire	Humanitaire ou médical	Non déterminé	Autres	Total
2010	12.570	17	50	117	9	.	1.352	21	57	14.193
2011	12.269	16	67	108	15	.	620	21	63	13.179
2012	13.637	13	42	128	10	.	279	21	43	14.173
2013	13.175	18	44	160	20	.	121	27	46	13.611
2014	16.034	16	56	263	24	.	123	13	42	16.571
2015	17.432	18	52	572	24	.	121	10	57	18.286
2016	15.899	11	41	457	34	.	77	13	47	16.579
2017	16.805	17	49	644	71	.	97	16	43	17.742
2018	17.940	11	38	784	50	.	168	11	55	19.057
2019	18.373	23	46	689	38	.	258	4	56	19.487
2020	16.171	14	28	476	27	.	368	4	56	17.144
2021	18.019	18	36	549	21	.	323	4	53	19.023
2022	18.566	24	33	719	24	224	302	6	67	19.965
2023	18.687	13	32	799	17	156	495	5	53	20.257

Graphique 2.3.3. Premières cartes ou documents de séjour délivrés à des personnes de nationalité étrangère nées en Belgique, par motif de séjour et par année, 2010-2023

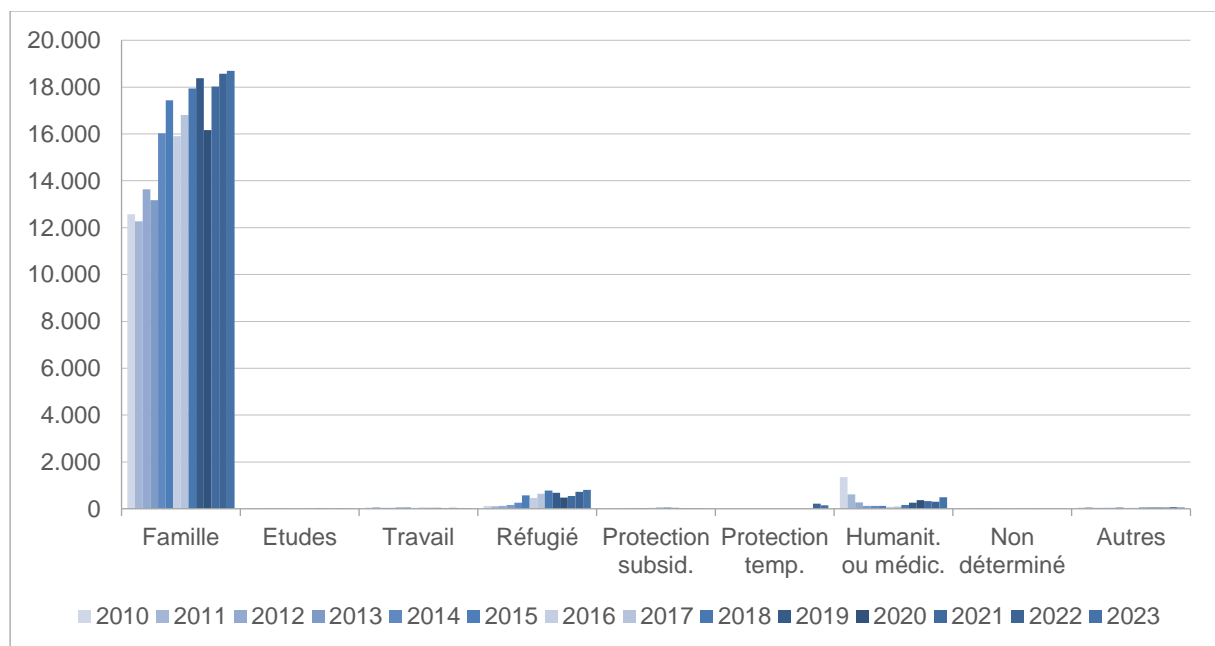


Tableau 2.3.6. Premières cartes ou documents de séjour délivrés à des personnes de nationalité étrangère nées en Belgique, par année, par groupe de nationalités et par motif de séjour, 2010-2023

Année		Famille	Etudes	Travail	Réfugié	Protection subsidiaire	Protection temporaire	Humanitaire ou médical	Non déterminé	Autres	Total
2010	Non-UE	6.278	8	4	117	9	.	1.308	9	19	7.752
	UE	6.292	9	46	0	0	.	44	12	38	6.441
	Total	12.570	17	50	117	9	.	1.352	21	57	14.193
2011	Non-UE	5.901	6	2	108	15	.	604	6	19	6.661
	UE	6.368	10	65	0	0	.	16	15	44	6.518
	Total	12.269	16	67	108	15	.	620	21	63	13.179
2012	Non-UE	6.556	3	2	128	10	.	271	9	13	6.992
	UE	7.081	10	40	0	0	.	8	12	30	7.181
	Total	13.637	13	42	128	10	.	279	21	43	14.173
2013	Non-UE	6.007	9	2	160	20	.	118	6	5	6.327
	UE	7.168	9	42	0	0	.	3	21	41	7.284
	Total	13.175	18	44	160	20	.	121	27	46	13.611
2014	Non-UE	6.623	12	0	262	24	.	119	6	4	7.050
	UE	9.411	4	56	1	0	.	4	7	38	9.521
	Total	16.034	16	56	263	24	.	123	13	42	16.571
2015	Non-UE	7.866	8	4	572	24	.	116	4	5	8.599
	UE	9.566	10	48	0	0	.	5	6	52	9.687
	Total	17.432	18	52	572	24	.	121	10	57	18.286
2016	Non-UE	7.542	5	3	456	33	.	76	2	5	8.122
	UE	8.357	6	38	1	1	.	1	11	42	8.457
	Total	15.899	11	41	457	34	.	77	13	47	16.579
2017	Non-UE	9.104	8	4	644	71	.	90	8	3	9.932
	UE	7.701	9	45	0	0	.	7	8	40	7.810
	Total	16.805	17	49	644	71	.	97	16	43	17.742
2018	Non-UE	9.924	4	1	784	50	.	168	9	14	10.954
	UE	8.016	7	37	0	0	.	0	2	41	8.103
	Total	17.940	11	38	784	50	.	168	11	55	19.057
2019	Non-UE	9.785	13	6	689	38	.	255	2	11	10.799
	UE	8.588	10	40	0	0	.	3	2	45	8.688
	Total	18.373	23	46	689	38	.	258	4	56	19.487
2020	Non-UE	8.644	4	2	476	27	.	364	2	15	9.534
	UE	7.527	10	26	0	0	.	4	2	41	7.610
	Total	16.171	14	28	476	27	.	368	4	56	17.144
2021	Non-UE	9.444	7	0	549	21	.	321	4	8	10.354
	UE	8.575	11	36	0	0	.	2	0	45	8.669
	Total	18.019	18	36	549	21	.	323	4	53	19.023
2022	Non-UE	9.868	16	3	719	24	224	299	5	14	11.172
	UE	8.698	8	30	0	0	0	3	1	53	8.793
	Total	18.566	24	33	719	24	224	302	6	67	19.965
2023	Non-UE	9.746	7	3	798	17	156	493	4	14	11.238
	UE	8.941	6	29	1	0	0	2	1	39	9.019
	Total	18.687	13	32	799	17	156	495	5	53	20.257

Graphique 2.3.4. Premières cartes ou documents de séjour délivrés à des personnes de nationalité étrangère nées en Belgique, par groupe de nationalités et par motif de séjour, 2023

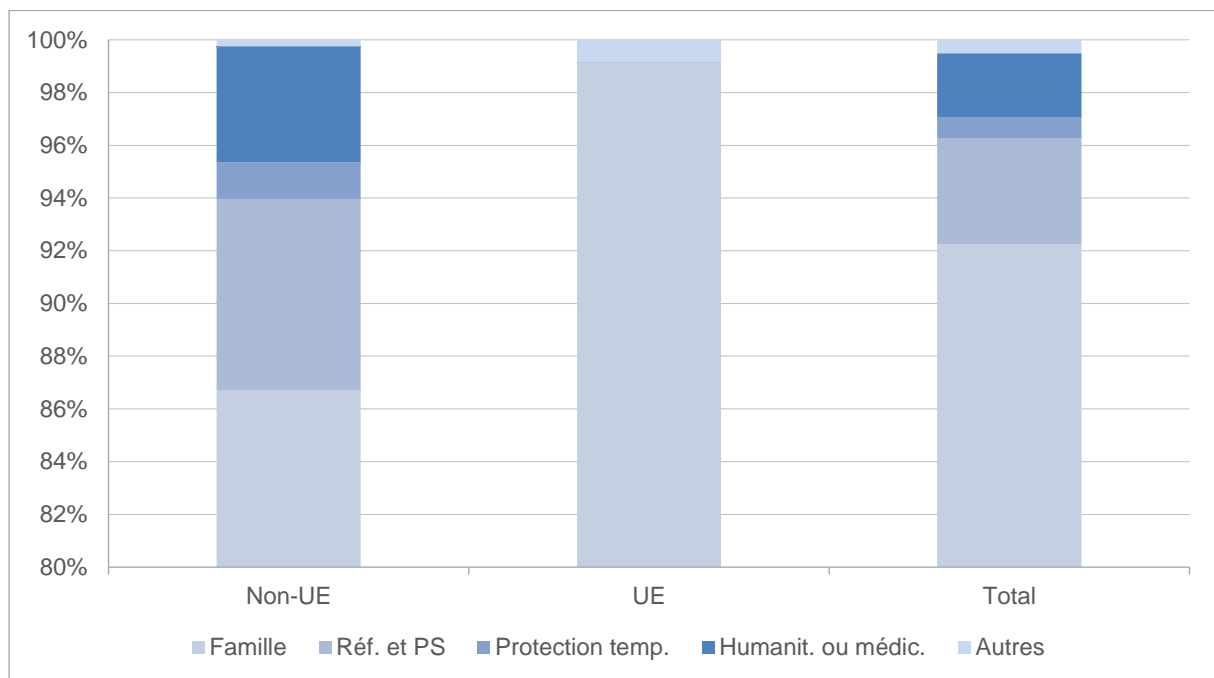


Tableau 2.3.7. Premières cartes ou documents de séjour délivrés à des personnes de nationalité étrangère nées en Belgique, par nationalité et par motif de séjour, 2023

Nationalité	Famille	Etudes	Travail	Réfugié	Protection subsidiaire	Protection temporaire	Humanitaire ou médical	Non déterminé	Autres	Total
Indéterminé	3.903	0	0	224	0	21	41	1	6	4.196
Roumanie	2.534	1	2	0	0	0	0	0	1	2.538
Pays-Bas	1.561	2	5	0	0	0	0	0	18	1.586
France	805	2	9	0	0	0	0	1	9	826
Espagne	817	0	2	0	0	0	0	0	3	822
Maroc	669	1	0	2	1	0	70	0	0	743
Bulgarie	701	0	2	0	0	0	1	0	0	704
Pologne	690	0	1	0	0	0	0	0	0	691
Ukraine	536	0	0	1	0	130	2	0	0	669
Italie	553	0	5	0	0	0	0	0	2	560
Autres	5.918	7	6	572	16	5	381	3	14	6.922
Total	18.687	13	32	799	17	156	495	5	53	20.257

Tableau 2.3.8. Premières cartes ou documents de séjour délivrés à des personnes de nationalité étrangère nées en Belgique et possédant la nationalité d'un pays de l'UE, par nationalité et par motif de séjour, 2023

Nationalité	Famille	Etudes	Travail	Réfugié	Humanitaire ou médical	Non déterminé	Autres	Total
Roumanie	2.534	1	2	0	0	0	1	2.538
Pays-Bas	1.561	2	5	0	0	0	18	1.586
France	805	2	9	0	0	1	9	826
Espagne	817	0	2	0	0	0	3	822
Bulgarie	701	0	2	0	1	0	0	704
Pologne	690	0	1	0	0	0	0	691
Italie	553	0	5	0	0	0	2	560
Portugal	459	0	2	0	0	0	1	462
Allemagne	193	0	0	0	0	0	2	195
Slovaquie	160	0	0	0	1	0	0	161
Autres	468	1	1	1	0	0	3	474
Total	8.941	6	29	1	2	1	39	9.019

Tableau 2.3.9. Premières cartes ou documents de séjour délivrés à des personnes de nationalité étrangère nées en Belgique et ne possédant pas la nationalité d'un pays de l'UE, par nationalité et par motif de séjour, 2023

Nationalité	Famille	Etudes	Travail	Réfugié	Protection subsidiaire	Protection temporaire	Humanitaire ou médical	Non déterminé	Autres	Total
Indéterminé	3.903	0	0	224	0	21	41	1	6	4.196
Maroc	669	1	0	2	1	0	70	0	0	743
Ukraine	536	0	0	1	0	130	2	0	0	669
Afghanistan	349	0	0	59	2	1	0	0	0	411
Cameroun	378	2	0	16	1	1	7	0	0	405
Syrie	259	0	0	112	6	0	2	0	0	379
Inde	306	0	0	0	0	0	2	0	0	308
Congo (RD)	261	0	0	14	1	1	15	0	0	292
Guinée	168	0	0	89	0	0	7	0	0	264
Turquie	181	1	1	25	0	0	18	1	0	227
Autres	2.736	3	2	256	6	2	329	2	8	3.344
Total	9.746	7	3	798	17	156	493	4	14	11.238

Tableau 2.3.10. Premières cartes ou documents de séjour délivrés à des personnes de nationalité étrangère nées en Belgique, par année et par sexe, 2010-2023

Année	Femme	Homme	Total
2010	7.024	7.169	14.193
2011	6.418	6.761	13.179
2012	6.869	7.304	14.173
2013	6.574	7.037	13.611
2014	8.038	8.533	16.571
2015	8.971	9.315	18.286
2016	8.000	8.579	16.579
2017	8.669	9.073	17.742
2018	9.359	9.698	19.057
2019	9.650	9.837	19.487
2020	8.353	8.791	17.144
2021	9.350	9.673	19.023
2022	9.767	10.198	19.965
2023	9.841	10.416	20.257

Tableau 2.3.11. Premières cartes ou documents de séjour délivrés à des personnes de nationalité étrangère nées en Belgique, par année, par groupe de nationalités et par sexe, 2010-2023

Année	Non-UE			UE			Total
	Femme	Homme	Total	Femme	Homme	Total	
2010	3.801	3.951	7.752	3.223	3.218	6.441	14.193
2011	3.233	3.428	6.661	3.185	3.333	6.518	13.179
2012	3.351	3.641	6.992	3.518	3.663	7.181	14.173
2013	3.081	3.246	6.327	3.493	3.791	7.284	13.611
2014	3.426	3.624	7.050	4.612	4.909	9.521	16.571
2015	4.287	4.312	8.599	4.684	5.003	9.687	18.286
2016	3.888	4.234	8.122	4.112	4.345	8.457	16.579
2017	4.856	5.076	9.932	3.813	3.997	7.810	17.742
2018	5.362	5.592	10.954	3.997	4.106	8.103	19.057
2019	5.347	5.452	10.799	4.303	4.385	8.688	19.487
2020	4.624	4.910	9.534	3.729	3.881	7.610	17.144
2021	5.089	5.265	10.354	4.261	4.408	8.669	19.023
2022	5.409	5.763	11.172	4.358	4.435	8.793	19.965
2023	5.487	5.751	11.238	4.354	4.665	9.019	20.257

3. Méthodologie

3.1. Cadre légal

Ces statistiques sont produites pour répondre aux obligations découlant de l'article 6 du règlement (CE) n° 862/2007 relatif aux statistiques communautaires sur la migration et la protection internationale, lequel article impose à la Belgique de transmettre à Eurostat (l'Office statistique de l'Union européenne) un certain nombre de statistiques sur les permis de résidence et sur la résidence de ressortissants de pays tiers.

3.2. Sources

Pour produire ces statistiques, l'OE utilise des données provenant du Registre national (RN) ainsi que de la base de données de l'OE (EVIBEL). Les informations reprises du RN concernent principalement les caractéristiques générales des étrangers (âge, sexe, nationalité...) et de leurs ascendants, descendants ou conjoints, les cartes pour étrangers et les documents de séjour délivrés (Type d'information ou TI 195), les motifs de séjour (TI 202), la procédure de protection internationale (TI 205 et 206 principalement) et le registre d'inscription (TI 210). Les informations extraites d'EVIBEL se rapportent principalement à l'obtention des visas et aux décisions prises par l'OE dans un certain nombre de procédures (autorisations de séjour pour motifs humanitaires ou médicaux, mineurs étrangers non accompagnés (MENA), victimes de la traite des êtres humains...).

3.3. Unité de comptage

1 unité correspond à 1 personne (quel que soit son âge) pour tous les tableaux.

3.4. Définitions et tableaux disponibles

Sur base des directives techniques d'Eurostat, on considère l'ensemble des cartes pour étranger ou documents de séjour délivrés et donnant droit au séjour pour une durée d'au moins trois mois et ce quelle que soit l'instance ayant délivré la carte ou le document.

Les demandeurs de protection internationale dont la demande est en cours d'examen (par l'OE, le Commissariat général aux réfugiés ou apatrides (CGRA) ou le Conseil du Contentieux des étrangers (CCE)) ne sont pas pris en compte en conformité avec les directives techniques d'Eurostat. Ils font toutefois l'objet d'une statistique mensuelle de l'OE publiée chaque mois sur le site d'Eurostat (<https://ec.europa.eu/eurostat/databrowser/bookmark/b61eaf10-9adc-4311-89f3-24651d44601c?lang=en>). Dans les statistiques sur les cartes, ces personnes sont comptabilisées à la date d'obtention de la première carte ou du premier document de séjour à l'issue ou en parallèle de la procédure d'examen de la demande de protection internationale. Ce premier titre peut résulter de la reconnaissance du statut de réfugié ou de l'octroi de la protection subsidiaire, mais il peut aussi résulter de l'obtention d'un autre statut (via une demande de regroupement familial ou une autorisation de séjour pour motifs humanitaires ou médicaux, par exemple).

Dans le cas des enfants de moins de douze ans, jusqu'à la fin de l'année 2013, les statistiques de la partie 2 de ce document se fondaient sur le premier document de séjour délivré. A compter du 1er janvier 2014, les statistiques présentées se fondent pour ce groupe sur la première inscription au registre de population ou au registre des étrangers dans le cadre du regroupement familial. En effet, suite à l'arrêté royal (AR) du 22 octobre 2013 modifiant l'AR du 10 décembre 1996 relatif aux différents documents d'identité pour les enfants de moins de douze ans (entré en vigueur le 31 mars 2014), les communes ne délivrent plus aux nouveau-nés le document d'identité sous format « papier » qui était précédemment délivré dans la plupart des cas à la naissance, le scapulaire. Un document d'identité électronique peut être délivré par la commune où l'enfant est inscrit. Cependant, comme les parents ne sont pas dans l'obligation de demander un tel document électronique, la disparition des documents sous format « papier » n'a pas été totalement compensée par une délivrance accrue des documents électroniques. La nouvelle méthodologie relative aux enfants de moins de douze ans permet de

comptabiliser les enfants en ordre de séjour, même si aucun document séparé n'est délivré, suivant ainsi les directives d'Eurostat. Pour 2014, cela aboutit à la comptabilisation de 10.697 enfants de moins de douze ans qui n'auraient pas été comptabilisés autrement, soit 20% du total du regroupement familial et 35% pour ce qui concerne les enfants de moins de douze ans bénéficiaires du regroupement familial. Pour les statistiques de la partie 1, la même modification de la méthodologie est intervenue au 01/01/2017.

Alors que les données transmises à Eurostat se limitent aux titres et documents de séjour délivrés à des ressortissants de pays tiers, les statistiques reprises dans cette publication incluent aussi les cartes pour étrangers et documents de séjour délivrés aux citoyens de l'Union européenne (UE) qui en vertu de la législation européenne ne peuvent être qualifiés de titres de séjour. En effet, les cartes et documents de séjour délivrés aux citoyens de l'UE représentent aujourd'hui la majorité des cartes pour étrangers et documents de séjour délivrés et valables. Il apparaissait donc utile d'inclure ces cartes et documents délivrés aux citoyens de l'UE dans cette publication nationale.

De la même manière, alors que les données transmises à Eurostat excluent les titres et documents de séjour délivrés aux personnes bénéficiant de la protection temporaire (qui sont comptabilisés à part au niveau européen), les statistiques reprises dans cette publication incluent aussi ce groupe. En effet, ces personnes disposent d'un titre de séjour similaire aux autres ressortissants de pays tiers comptabilisés par ailleurs. De manière plus générale, il est apparu important de permettre à l'utilisateur de disposer d'une image permettant d'appréhender globalement la population en séjour légal.

Afin d'éviter toute confusion entre statistiques européennes et nationales, les sous-totaux distinguant les ressortissants de pays tiers (correspondant aux données transmis à Eurostat), les citoyens de l'UE et les bénéficiaires de la protection temporaire (expliquant la divergence avec la publication nationale) sont calculés systématiquement. Les données de ce rapport national correspondent normalement à l'unité près aux résultats fournis à Eurostat. En 2016, une divergence minime est observée du fait d'une actualisation minime des données nationales qui n'a pas été répercutée au niveau européen.

Dans tous les cas, sont pris en compte aussi bien les cartes et documents délivrés à des personnes arrivant de l'étranger, que les cartes et documents délivrés à des personnes qui séjournaient précédemment de manière illégale sur le territoire. La date de délivrance de la première carte peut donc se rapporter aussi bien à une date d'entrée sur le territoire qu'à une date de régularisation de situation administrative en terme de séjour.

Par ailleurs, sont pris en compte aussi bien les cartes et documents délivrés à des personnes nées à l'étranger (immigrants) que les cartes et documents délivrés à des nouveau-nés en Belgique comme Eurostat le demande. Cependant, on a décidé de différencier ces différents types de personnes. Pour les cartes valides, on distingue les personnes nées en Belgique et les personnes nées à l'étranger aux tableaux 1.16. et 1.17. Pour les premières cartes, l'ensemble des tableaux produits pour Eurostat en prenant en compte les deux groupes (2.1.) est reproduit d'abord pour les seules personnes nées à l'étranger (2.2.), puis pour les seules personnes nées en Belgique (2.3.).

Deux types d'indicateurs principaux sont calculés :

- le nombre de cartes pour étrangers ou documents de séjour valables au 31 décembre de chaque année, une carte pour étrangers ou un document de séjour valable étant défini comme une carte ou un document délivré, non retiré et non expiré ;
- le nombre de premières cartes pour étrangers ou documents de séjour délivrés durant une année donnée, une première carte ou un premier document étant défini comme toute carte ou document délivré à une personne n'en ayant jamais eu dans le passé ou toute carte ou document délivré à une personne dont la carte ou le document a expiré depuis au moins six mois.

Comme le demande Eurostat, les deux indicateurs cités sont désagrégés selon les dimensions suivantes :

- la nationalité ;
- le motif de séjour précis (sauf pour le nombre de cartes ou documents de séjour valables) ;
- le groupe d'âge ;
- le sexe.

Dans cette publication nationale, on a décidé d'ajouter un certain nombre de désagrégations additionnelles aux désagrégations imposées par Eurostat sur base des demandes habituelles :

- le pays de naissance, notamment pour distinguer dans le groupe des premières cartes (2.1.) les premières cartes délivrées à des immigrants (2.2.) et les premières cartes délivrées à des personnes nées en Belgique (2.3.) ;
- le registre d'inscription ;
- le type de carte ou document, ce qui permet de mieux appréhender le statut des étrangers présents en Belgique.

Inversement, on a décidé de ne pas reprendre dans cette publication la désagrégation des indicateurs selon la durée de validité du document. En effet, la qualité de l'information est limitée pour l'heure par certains aspects et l'information additionnelle apportée par cette variable nous est apparue faible.

La statistique est toutefois disponible aux adresses suivantes :

- https://ec.europa.eu/eurostat/databrowser/view/migr_resfirst/default/table?lang=en&category=migr.migr_man.migr_res.migr_resval (premières cartes) ;
- https://ec.europa.eu/eurostat/databrowser/view/migr_resvalid/default/table?lang=en&category=migr.migr_man.migr_res.migr_resval (cartes valides).

A l'exception de l'inclusion des cartes et documents de séjour délivrés aux citoyens de l'Union et aux bénéficiaires de la protection temporaire dans les publications au niveau national, de l'ajout de dimensions additionnelles, l'ensemble des définitions retenues découle des exigences du règlement (CE) n° 862/2007 et des instructions techniques additionnelles d'Eurostat.

Des données comparables sur les permis de résidence délivrés aux ressortissants de pays tiers dans l'ensemble des pays de l'UE sont disponibles sur le site d'Eurostat aux adresses précédemment citées.

3.5. Evaluation de la qualité

3.5.1. Qualité de l'information sur le motif de séjour

En termes de qualité de l'information, on note une amélioration de la qualité de l'enregistrement de l'information sur les motifs de séjour depuis l'année 2008, date à partir de laquelle on a commencé à enregistrer cette information au RN. Malgré tout, l'enregistrement de l'information reste pour un certain nombre de catégories partiellement déficient.

Dans le cadre du regroupement familial, ces groupes moins bien couverts sont principalement les enfants, notamment les nouveau-nés, et les personnes résidant sur le territoire depuis de très nombreuses années. De plus, le lien de parenté entre le bénéficiaire du regroupement familial et la personne ouvrant le droit est souvent enregistré de manière incorrecte (un descendant est enregistré comme ascendant ou conjoint, un ascendant est enregistré comme descendant...). Il a donc été nécessaire de corriger une partie des enregistrements et d'imputer une partie des données manquantes, notamment sur base de données provenant d'EVIBEL. Si cela ne remet pas en cause la qualité générale de la statistique produite, cela doit amener à relativiser l'ampleur des évolutions constatées depuis 2010 qui sont en partie le résultat de l'amélioration de la qualité de l'information. Dans le même temps, des contrôles ont été ajoutés au niveau du RN afin d'améliorer la qualité de l'enregistrement du regroupement familial, d'une part, en forçant l'enregistrement d'un motif de séjour pour les mineurs inscrits au registre de population et, d'autre part, en empêchant l'enregistrement de certaines données incohérentes au regard de l'âge (une personne plus âgée que la personne rejointe ne peut plus être enregistrée comme son descendant, par exemple).

Pour un groupe, la qualité de l'information pose problème aussi bien pour le travail que pour le regroupement familial. Il s'agit des membres accrédités des missions diplomatiques et des représentations consulaires, les fonctionnaires internationaux des organisations internationales établies en Belgique ainsi que leur famille. Du fait de la limitation de la collecte de l'information dans leur cas, il est actuellement difficile de distinguer à des fins statistiques les personnes travaillant effectivement dans ces institutions de leurs conjoints n'y travaillant pas. Cela amène vraisemblablement à une légère surestimation de la part des premières cartes pour étrangers et document de séjour délivrés afin d'exercer une activité rémunérée (de l'ordre de 5% selon nos estimations) et à une très légère sous-

estimation (de l'ordre de 1% selon nos estimations) des premières cartes pour étrangers ou documents de séjour délivrés dans le cadre du regroupement familial qui font l'objet de cette publication.

Dans le cadre des personnes autorisées au séjour sur base des articles 61/2 à 61/5 (victimes de la traite des êtres humains) et des articles 61/14 à 61/25 (MENA bénéficiant d'un statut dans le cadre de la procédure dite « solution durable ») de la loi du 15/12/1980, la qualité de l'information reprise au RN est insuffisante. On a de ce fait corrigé l'information sur base des informations reprises dans la base de données de l'OE (responsable des deux procédures).

De manière transversale, l'identification du motif de séjour est difficile pour un certain nombre de catégories et la qualité de cette variable est moindre pour :

- les enfants de moins de douze ans ;
- les enfants nés en Belgique ;
- les citoyens européens ;
- les personnes arrivées en Belgique avant la mise en place de l'enregistrement des motifs de séjour (2008).

Différentes actions ont été prises pour améliorer la qualité de l'enregistrement (clarification ou rappel des instructions, ajout de catégorie, ajout de contrôle informatique de la qualité de l'information...).

Dans le cadre des personnes arrivées en Belgique avant la mise en place de l'enregistrement des motifs de séjour, la qualité de l'information insuffisante durant les premières années s'est naturellement améliorée avec le temps, permettant une publication de résultat dès l'année de référence 2010. Il n'en reste pas moins quelques problèmes, notamment pour ce qui concerne les indicateurs relatifs à l'ensemble des cartes valides (1.) et notamment certaines nationalités (présentes de plus longue date en Belgique), ce qui explique l'importance de l'indétermination du motif de séjour pour certaines origines (Italie, France, Maroc, Turquie...).

Dans le cadre des enfants, l'obligation de remplir un motif a été renforcée et des contrôles ajoutés afin d'assurer la cohérence de l'enregistrement des motifs de séjour pour les enfants. Par ailleurs, la base de données de l'OE est mise à contribution pour identifier le motif de séjour en cas de non enregistrement (sur base d'éléments comme le motif de délivrance d'éventuels visas, des demandes examinées par les services de l'OE). En outre, on utilise les données du registre d'attente (TI 206 notamment) pour identifier les enfants réfugiés ou bénéficiaires de la protection subsidiaire qui n'auraient pas été enregistrés comme tels au niveau du motif de séjour (TI 202).

Dans le courant de l'année 2019, l'ensemble des données sur les premières cartes délivrées aux réfugiés a été corrigé rétrospectivement pour les années de référence 2010 à 2018 du fait de l'identification d'une erreur dans la procédure de collecte des données pour ce groupe spécifique. La correction est minime pour le total des cartes délivrées (2% du total des cartes n'avaient pas été prises en compte), mais l'impact est non négligeable pour les cartes délivrées à des réfugiés (39% des cartes de ce groupe n'avaient pas été prises en compte). Le problème n'a pas affecté le total des cartes valides qui est donc demeuré inchangé.

A l'heure actuelle, on estime que les personnes encore reprises dans la catégorie de motif de séjour « indéterminé » correspondent pour la plus grande partie à des bénéficiaires du regroupement familial dont le motif de séjour a été mal enregistré ou à des personnes ayant introduit une demande de regroupement familial en Belgique, mais qui n'ont pas encore reçu de réponse quant à leur demande.

Des actions ont été prises pour tenter d'améliorer la qualité des enregistrements imparfaits cités précédemment.

Les personnes bénéficiaires de la protection temporaire disposent d'un séjour dans le cadre de la directive 2001/55/CE. Celle-ci, bien que votée en 2001, a été activée pour la première fois par la décision d'exécution du Conseil de l'Union européenne du 4 mars 2022. Aucun cas n'a été enregistré précédemment faute d'activation. Cela explique l'absence de séjour pour ce motif avant 2022, alors même que la législation existait.

3.5.2. Qualité de l'information sur la nationalité

L'identification de la nationalité d'un certain nombre de personnes pose par ailleurs un problème aigu dans un certain nombre de situations et notamment :

- au moment de la naissance ;
- dans le cas de personnes disposant d'un titre de séjour, mais pas de documents d'identité délivrés par le pays d'origine ou attestant de leur nationalité ;
- dans les cas de nouveaux-nés dont les parents sont de nationalités différentes ;
- pour les personnes d'origine palestinienne.

Pour le premier groupe, le problème semble connaître un accroissement considérable et des mesures sont en cours de définition afin de limiter l'extension de la période en début de vie durant laquelle les individus sont enregistrés sans nationalité précise.

La deuxième catégorie comprend notamment les membres de la famille de réfugiés ou de bénéficiaires de la protection subsidiaire venus en Belgique dans le cadre du regroupement familial. Des clarifications ont été faites pour faciliter l'enregistrement de la nationalité (en rappelant la possibilité d'enregistrer une nationalité déclarée, en rappelant les règles d'enregistrements des groupes problématiques...) et on espère une réduction de ce groupe.

Pour la troisième catégorie, des clarifications ont été faites pour faciliter l'enregistrement de la nationalité (en rappelant la possibilité d'enregistrer une nationalité déclarée, en rappelant les règles d'enregistrements des groupes problématiques...) et on espère une réduction de ce groupe.

Pour la quatrième catégorie, des mesures efficaces ont été prises et ont permis de limiter l'enregistrement des Palestiniens comme des personnes de nationalité indéterminée.

Dans tous les cas, il est à noter que ces cas d'indétermination de la nationalité sont à distinguer clairement des cas d'apatridie. Les apatrides reconnus sont en effet repris séparément dans la catégorie de la variable nationalité « apatride » sur base d'un jugement d'un tribunal de la famille qui constate le statut d'apatride. Inversement, les personnes se déclarant apatrides ou demandant à être reconnus comme apatrides sans être (encore) reconnus ne sont pas repris dans la catégorie « apatride », mais sont repris dans la catégorie de nationalité « indéterminée » ou dans une autre nationalité précédemment enregistrée.

3.5.3. Qualité de l'information sur le type de carte ou document

Le croisement entre le type de carte (ou document) et la nationalité fait apparaître un certain nombre de combinaisons inattendues. Ainsi, un certain nombre de citoyens de l'UE disposent de cartes normalement délivrées aux ressortissants de pays tiers (A, B, C/K, D/L, F, F+), alors qu'un certain nombre de ressortissants de pays tiers disposent de cartes normalement délivrées aux citoyens de l'UE.

Cela peut s'expliquer par :

- l'assimilation d'un certain nombre de ressortissants de pays non membres de l'UE à des citoyens de l'UE (Islande, Liechtenstein, Norvège, Suisse) ;
- l'introduction de demandes spécifiques par certains citoyens européens qui aboutit à leur assimilation à des ressortissants de pays tiers ;
- un enregistrement erroné de la nationalité ;
- un enregistrement erroné du type de carte.

Du fait de la multiplicité des explications possibles, on a décidé de présenter les données telles qu'enregistrées (tout en initiant des demandes de corrections ou en initiant l'introduction de nouveaux contrôles visant à éviter ces erreurs pour le futur). Dans tous les cas, l'ampleur du phénomène reste limitée.

3.5.4. Cohérence de l'information sur les cartes valides et les premières cartes

On notera que l'évolution du nombre total de cartes valides (1.) est seulement en partie déterminée par l'évolution du nombre de premières cartes (2.).

D'autres facteurs interviennent par ailleurs :

- le départ de certaines personnes pour l'étranger (qui déclarent leur départ à la commune) ;
- le décès de certains intéressés ;
- le non renouvellement de certaines cartes arrivées à expiration (soit du fait que l'intéressé a quitté le pays ou oublié de renouveler sa carte, soit du fait que l'OE ou la commune refuse le renouvellement) ;
- le retrait de certaines cartes en cours de validité suite à la perte du droit ou de l'autorisation au séjour ;
- l'obtention de la nationalité belge d'une partie des possesseurs de carte pour étrangers (en obtenant une carte d'identité de Belge, ceux-ci sortent de la population étudiée).

Cela explique le fait que l'accroissement du nombre de cartes valides est moindre que l'accroissement du nombre des premières cartes.

Les mêmes facteurs expliquent l'évolution du nombre des cartes valides par motif de séjour, mais, dans ce cas, les changements de motif de séjour doivent également être pris en compte. Ils peuvent être le facteur déterminant pour comprendre l'évolution de certaines catégories de motif de séjour (ex : dans le cas des MENA dans la procédure définie à l'article 61/14 et suivants, le passage à dix-huit ans s'accompagne d'un changement de motif de séjour).

3.6. Eléments d'explication des divergences avec d'autres statistiques

L'OE publie de nombreuses statistiques sur les décisions de ses services. Ces statistiques diffèrent des statistiques présentées dans cette publication notamment car :

- Les statistiques sur les décisions des services de l'OE comptabilisent souvent des décisions, celles-ci pouvant s'appliquer à plusieurs personnes.
- Dans un certain nombre de cas, une personne obtient une carte en l'absence d'instructions contraires de l'OE et donc sans décision formelle de l'OE.
- La délivrance d'une carte n'intervient souvent pas immédiatement à la date de la décision de l'OE.

De la même manière, le CGRA publie des statistiques sur les réfugiés reconnus et les octrois de la protection subsidiaire. Ces statistiques diffèrent de celles qui sont ici présentées. Tout d'abord, le CGRA ne prend pas en compte les décisions du CCE, alors que cette publication les prend en compte. Ensuite, un titre de séjour n'est pas nécessairement immédiatement délivré au moment de la décision du CGRA ou du CCE. En outre, dans de nombreux cas, le statut de réfugié ou la protection subsidiaire est attribué à une personne disposant déjà d'un statut en Belgique (regroupement familial, séjour pour motifs humanitaires ou médicaux, études, travail...). Dans ce cas, la délivrance de la carte suite au changement de statut n'aboutit pas à la délivrance d'une première carte et ces personnes ne rentrent donc pas dans les statistiques sur les premières cartes délivrées à des réfugiés ou bénéficiaires de la protection subsidiaire.

3.7. Glossaire

Titre de séjour

Toute autorisation de quelque nature que ce soit délivrée par une Partie contractante donnant droit au séjour sur son territoire (Article 1er de la Convention d'application de l'accord de Schengen du 19 juin 1990).

En Belgique, les principaux documents pouvant être qualifiés de titre de séjour sont :

- carte A : « Séjour limité »
- carte B : « Séjour illimité »

- carte C/K : « Etablissement »
- carte D/L : « Résident de longue durée – UE »
- carte F : « Membre famille UE – article 10 directive 2004/38/CE »
- carte F+ : « Membre famille UE – article 20 directive 2004/38/CE »
- carte H : « carte bleue européenne »
- carte I : « ICT »
- carte M : « Article 50 traité sur l'Union européenne (TUE) »

Carte pour étrangers

Terme générique reprenant les titres de séjour tels que définis ci-dessus mais également les cartes qui en vertu de la législation européenne ne peuvent être qualifiées de titre de séjour.

En Belgique, les cartes suivantes sont les principaux documents qui peuvent être qualifiés de cartes pour étrangers, en plus des titres de séjour proprement dit :

- carte E/EU : « Enregistrement »
- carte E+/EU+ : « Séjour permanent »

Document de séjour

Document attestant de l'admission temporaire au séjour sur le territoire d'une Partie contractante en vue du traitement d'une demande de protection internationale ou d'une demande de titre de séjour (Article 1er de la Convention d'application de l'accord de Schengen du 19 juin 1990).

En Belgique, les principaux documents qui peuvent être qualifiés de document de séjour sont les documents suivants :

- attestation d'immatriculation
- annexe 15
- annexe 35

Carte d'identité spéciale

Terme générique reprenant l'ensemble des cartes et titres délivrés par la Direction du Protocole du Service public fédéral Affaires étrangères aux membres accrédités des missions diplomatiques et des représentations consulaires, aux fonctionnaires internationaux des organisations internationales établies en Belgique ainsi qu'à leur famille (AR du 30 octobre 1991 relatif aux documents de séjour en Belgique de certains étrangers).

Ressortissant d'un pays tiers

Toute personne qui n'a pas la citoyenneté de l'UE au sens de l'article 20 du traité sur le fonctionnement de l'UE (précédemment article 17 du traité instituant la Communauté européenne), y compris les personnes apatrides.

Pour les données se rapportant aux premières cartes ou documents délivrés durant l'année 2013, on notera que, conformément aux directives d'Eurostat, suite à l'adhésion de la Croatie à l'UE le 1er juillet 2013, les Croates sont comptabilisés comme des ressortissants de pays tiers si la carte ou le document a été délivré avant le 1er juillet 2013 et comme des citoyens de l'Union si la carte ou le document a été délivré à partir du 1er juillet 2013. Ils étaient systématiquement considérés comme des ressortissants de pays tiers pour les années antérieures et ils sont systématiquement considérés comme des citoyens de l'Union pour les années ultérieures. Pour l'année 2013, cela se traduit par l'existence de deux lignes dans certains tableaux pour la Croatie (une ligne dans la partie du tableau réservée aux citoyens de l'UE et une ligne dans la partie du tableau réservée aux ressortissants de pays tiers).

Pour les statistiques se rapportant aux cartes ou documents valables au 31 décembre 2013 et à toutes les années ultérieures, tous les Croates sont comptés comme des citoyens de l'Union, alors qu'ils étaient considérés comme des ressortissants de pays tiers pour les années antérieures.

Pour les citoyens britanniques, ils sont inversement considérés comme citoyens de l'UE jusqu'au 31 janvier 2021 et comme ressortissants d'un pays tiers à compter du 1er février 2021. Dans les tableaux spécifiques aux citoyens de l'UE ou aux ressortissants de pays tiers, les Britanniques ne sont repris que pour les périodes où ils appartenaient au groupe (UE ou non-UE). Les années où ils n'appartenaient pas au groupe, on indique que la catégorisation est non applicable et un point « . » est repris dans la cellule concernée pour les Britanniques.

Le présent rapport a été réalisé par la Direction générale de l'Office des étrangers le 31/10/2024.

Pour toute remarque, suggestion ou question supplémentaire, vous pouvez vous adresser à la Direction générale de l'Office des étrangers, Boulevard Pacheco 44 à 1000 Bruxelles,

Tel. : +32 2 488 80 00
E-mail : statdvzoe@ibz.fgov.be

Le rapport et l'annexe sont aussi disponibles en néerlandais et peuvent également être consultés sur le site internet www.dofi.fgov.be où vous trouverez aussi d'autres rapports statistiques.

Editeur responsable : Freddy ROOSEMONT,
Boulevard Pacheco 44, 1000 Bruxelles